

NERACA PENDIDIKAN DAERAH 2017



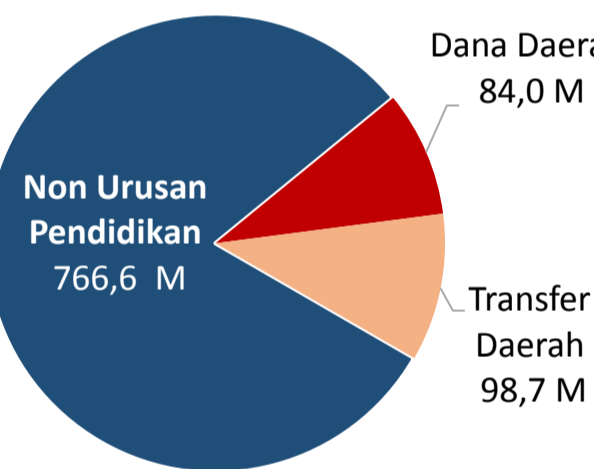
KAB. KEPULAUAN TALAUD SULAWESI UTARA

DATA PENDIDIKAN DAERAH

Satuan Pendidikan	402	Peserta Didik	20.355
PAUD →	212	PAUD →	2.582
SD →	115	SD →	9.083
SMP →	43	SMP →	5.085
SMA →	20	SMA →	2.856
SMK →	10	SMK →	740
SLB →	2	SLB →	9
Ruang Kelas	1.195	Guru	2.286
SD →	716	PAUD →	165
SMP →	261	SD →	1.087
SMA →	141	SMP →	503
SMK →	76	SMA →	363
SLB →	1	SMK →	161
		SLB →	7

PENDANAAN PENDIDIKAN

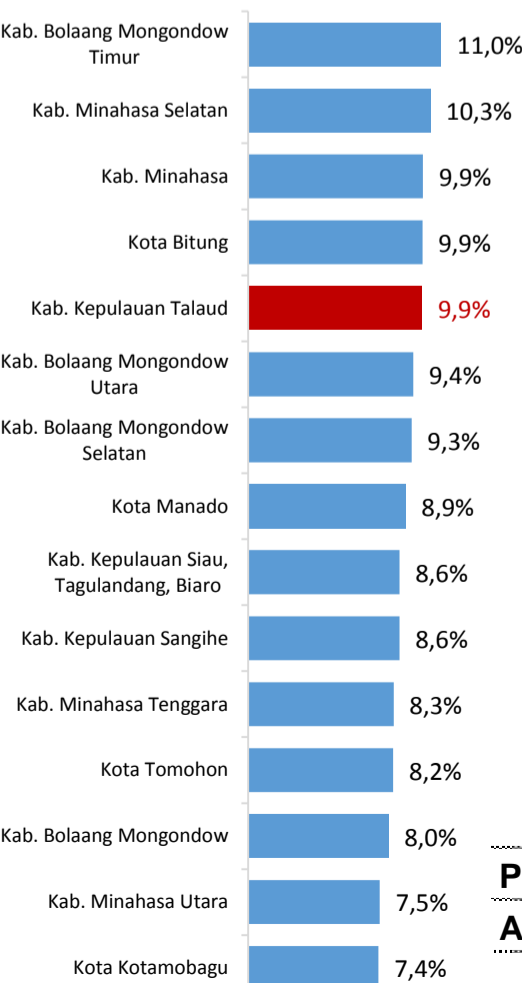
APBD 2017 Rp949,3 M



Rincian Dana Transfer Daerah Bidang pendidikan

DAK Fisik	9,6 M
TPG	31,5 M
Tamsil	1,1 M
Tunjangan Khusus Guru	1,8 M
DAU (Gaji GTK PNSD)	53,5 M
BOP PAUD	1,1 M

Persentase urusan pendidikan (di luar transfer daerah)



Trend Alokasi Anggaran Pendidikan dalam APBD

	2015	2016	2017
	16,7%	14,1%	9,9%

ALOKASI ANGGARAN BANTUAN PEMERINTAH (APBN)

PAUD-DIKMAS	0,3 M
SD	0 M
SMP	4 M
GTK	1 M
Total	5,3 M

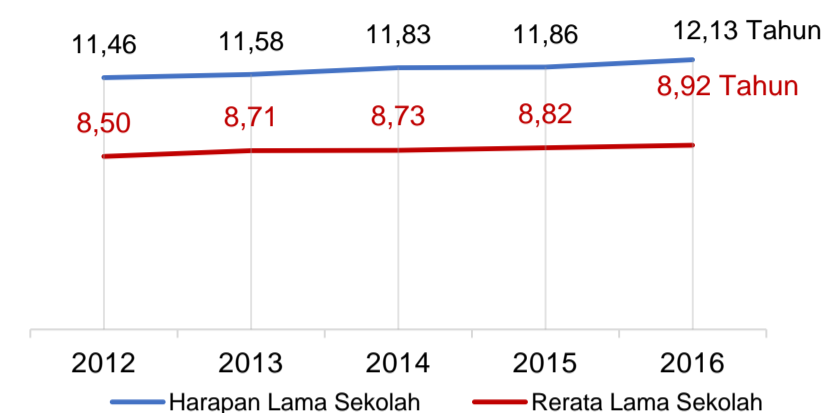
PERSENTASE REALISASI PROGRAM INDONESIA PINTAR

	SD	SMP	SMA	SMK
Penerima	32,5%	42,4%	58,3%	45,9%
Anggaran	33,4%	45,9%	62,6%	51,6%

Sumber: sipintar.web.id, Desember 2017

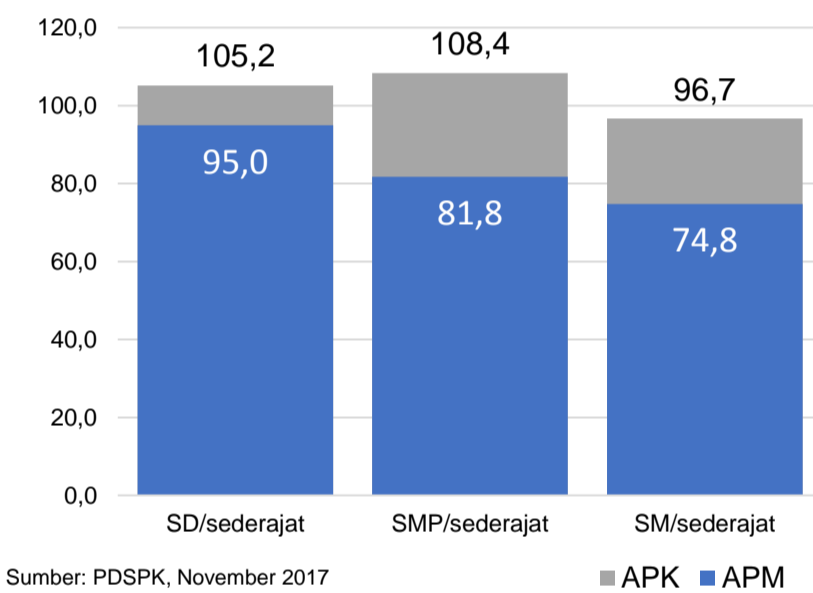
INDEKS PEMBANGUNAN MANUSIA 2016

67,6 SULAWESI UTARA 71,1 NASIONAL 70,18



Sumber: BPS, Oktober 2017

APK DAN APM 2016/2017 (persentase)



Sumber: PDSPK, November 2017

KEBUDAYAAN

JENIS	JUMLAH
Cagar Budaya	0
Desa Adat	1
Museum	0
Rumah Budaya Nusantara	1
Sanggar dan Komunitas	4
Warisan Budaya Tak Benda	0

Sumber: Ditjen Kebudayaan, November 2017

BAHASA DAERAH

1

Sumber: BPPB, November 2017

RASIO PENDIDIKAN

GURU:SISWA	SD	SMP	SMA	SMK
	1:8	1:10	1:8	1:5

GURU PNS:SISWA

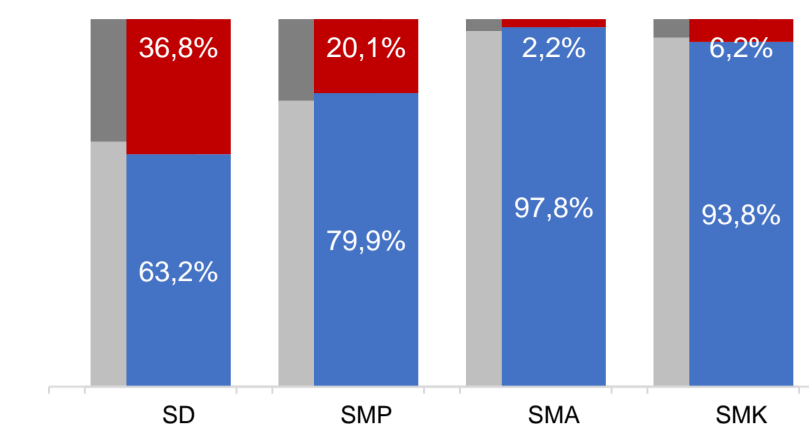
SD	SMP	SMA	SMK
1:11	1:13	1:13	1:9

ROMBEL:SISWA

SD	SMP	SMA	SMK
1:13	1:21	1:18	1:10

Sumber: PDSPK, November 2017

KUALIFIKASI GURU

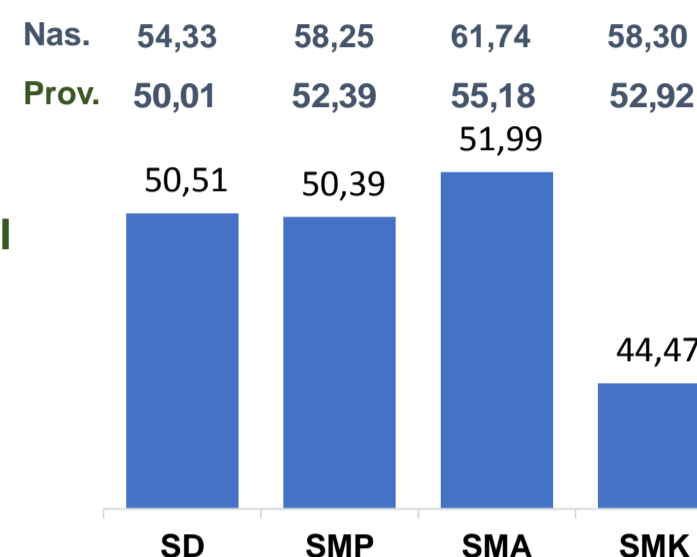


Sumber: Ditjen GTK, 2017

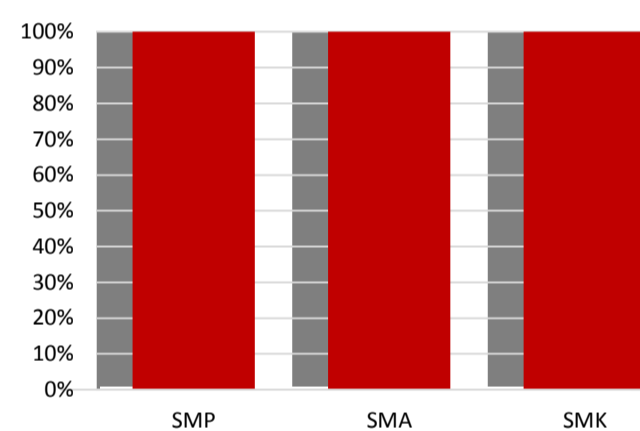
UJI KOMPETENSI GURU PER JENJANG



Sumber: Ditjen GTK, 2016

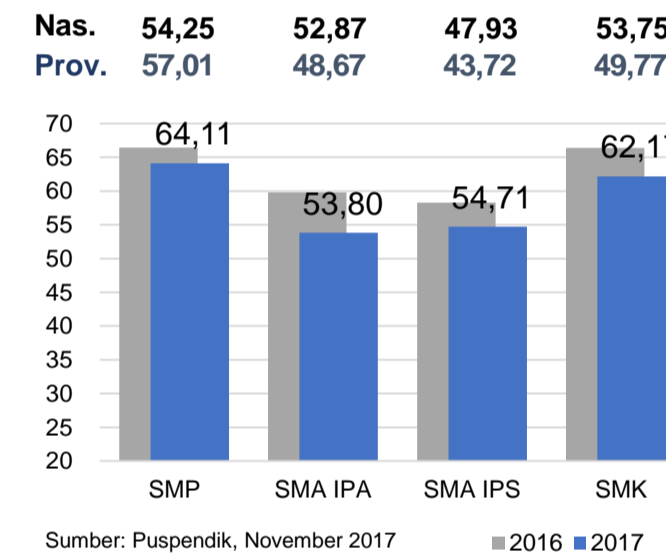


PERSENTASE PESERTA UNBK PER JENJANG



Sumber: Puspendik, November 2017

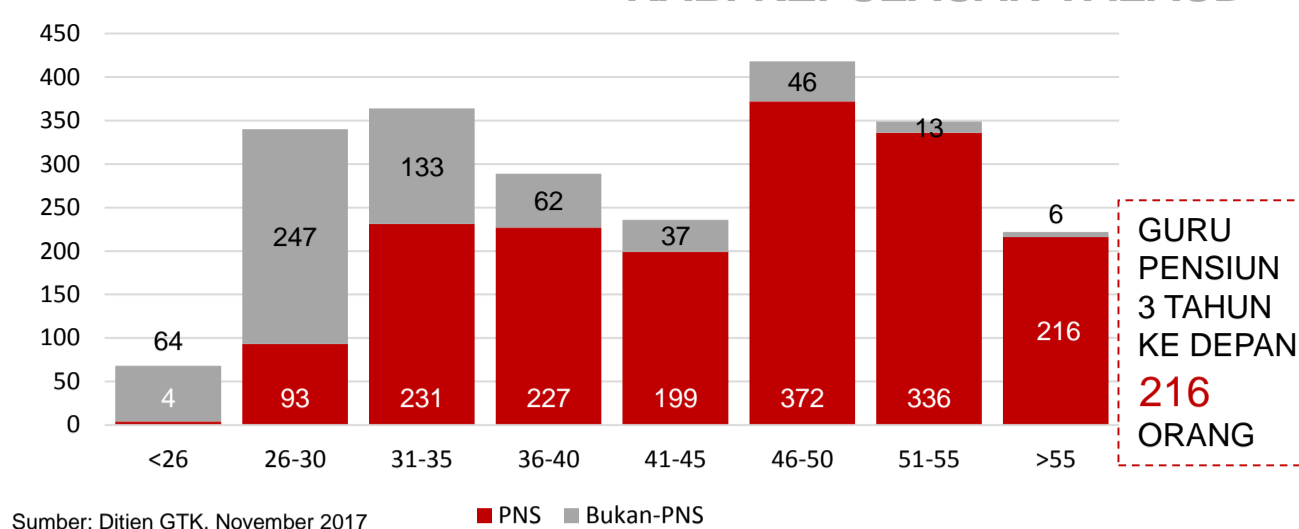
HASIL UN



Sumber: Puspendik, November 2017

KAB. KEPULAUAN TALAUD

GURU MENURUT USIA



Sumber: Ditjen GTK, November 2017

SISWA PUTUS SEKOLAH DAN MENGULANG

	SD	SMP	SMA	SMK
PUTUS SEKOLAH	9	4	23	8
MENGULANG	49	14	10	-

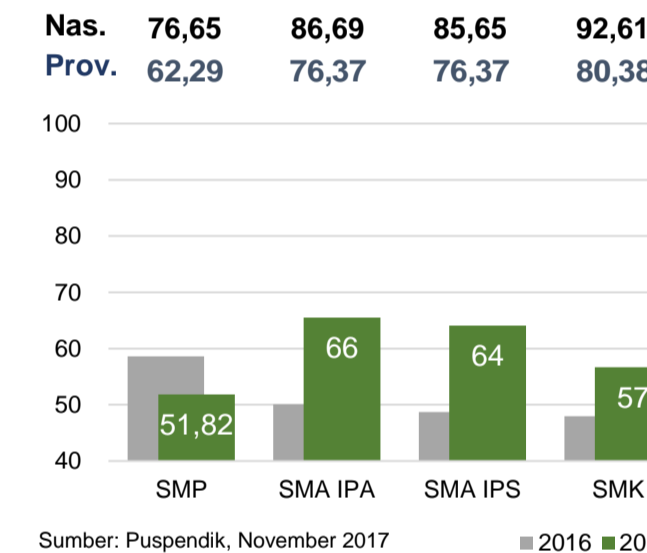
Sumber: PDSPK, November 2017

PRESTASI SISWA

OLIMPIADE NASIONAL	0
OLIMPIADE INTERNASIONAL	0

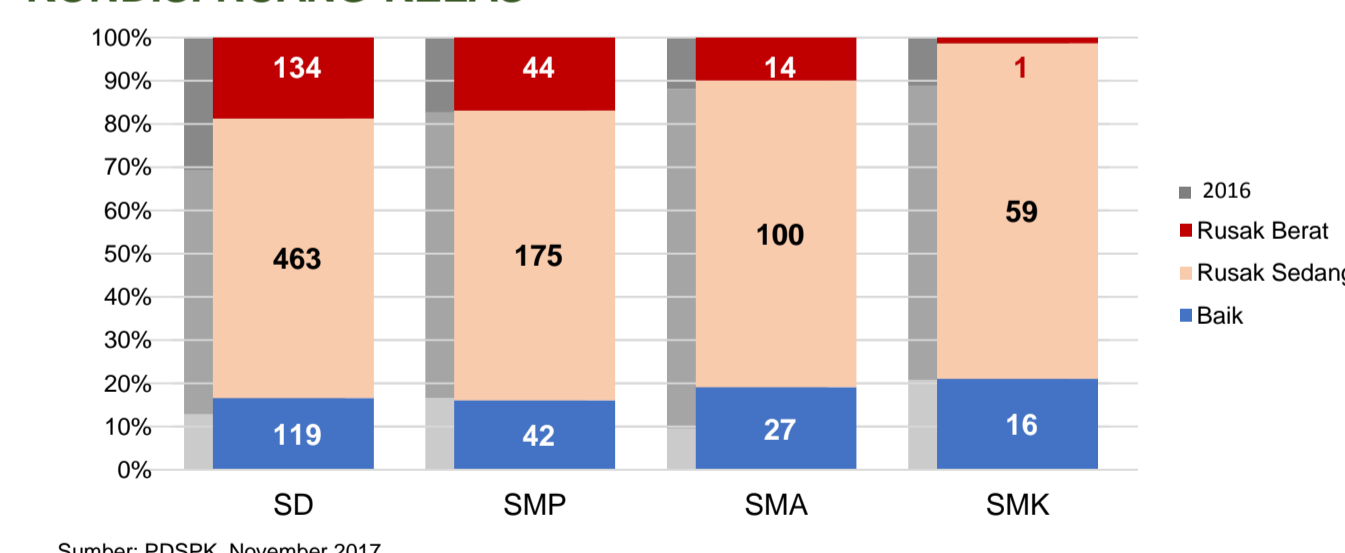
Sumber: Ditjen Dikdasmen, November 2017

SKOR IIUN



Sumber: Puspendik, November 2017

KONDISI RUANG KELAS



Sumber: PDSPK, November 2017

SEKOLAH RINTISAN PELAKSANA PPK

SD	SMP	TOTAL
2	2	4

Sumber: Kemendikbud, September 2017

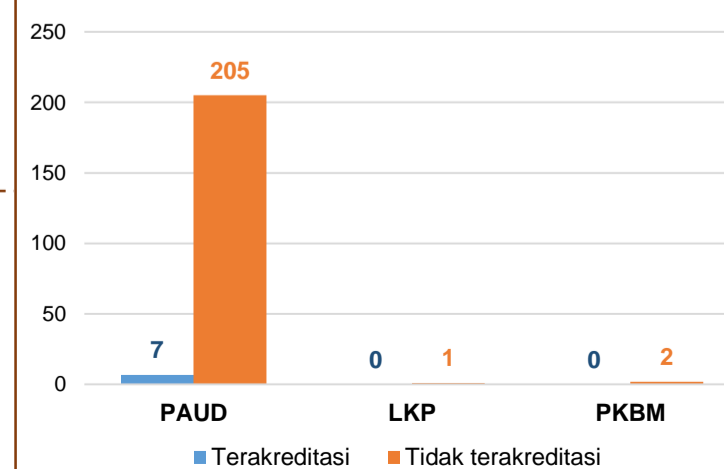
GURU KEAHLIAN GANDA

GURU GARIS DEPAN

66

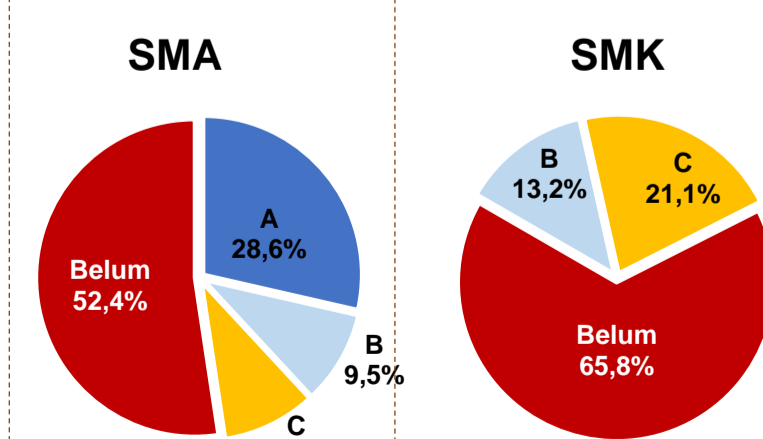
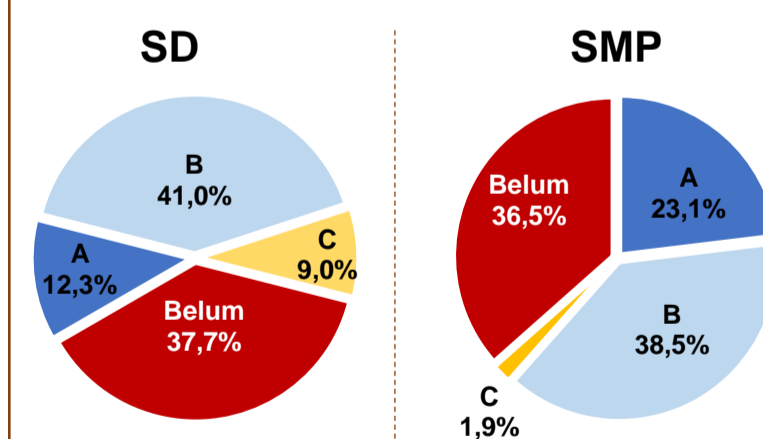
Sumber: Ditjen GTK, November 2017

AKREDITASI PNF



Sumber: BAN-PNF, November 2017

AKREDITASI S/M



Sumber: BAN-S/M, Desember 2017