

NERACA PENDIDIKAN DAERAH 2017



KAB. MINAHASA UTARA SULAWESI UTARA

DATA PENDIDIKAN DAERAH

Satuan Pendidikan **552**

PAUD → 254
SD → 192
SMP → 69
SMA → 20
SMK → 15
SLB → 2

Peserta Didik **41.842**

PAUD → 2.583
SD → 21.205
SMP → 9.663
SMA → 4.331
SMK → 3.975
SLB → 85

Ruang Kelas **2.074**

SD → 1.289
SMP → 425
SMA → 179
SMK → 152
SLB → 29

Guru **3.073**

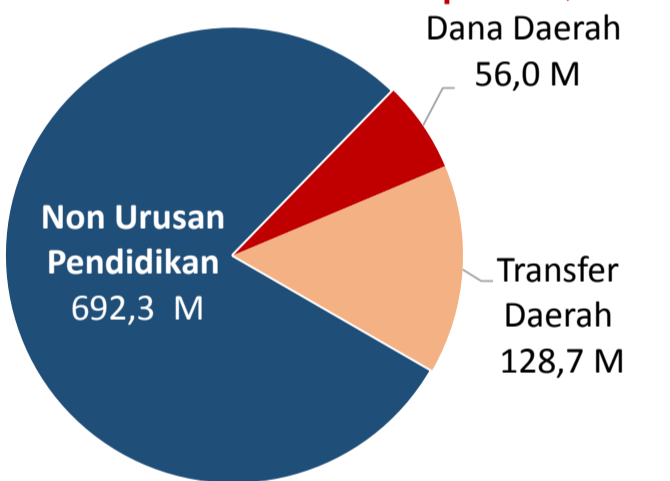
PAUD → 149
SD → 1.590
SMP → 785
SMA → 277
SMK → 249
SLB → 23

Sumber: PDSPK, November 2017

Sumber: GTK, Juni 2017

PENDANAAN PENDIDIKAN

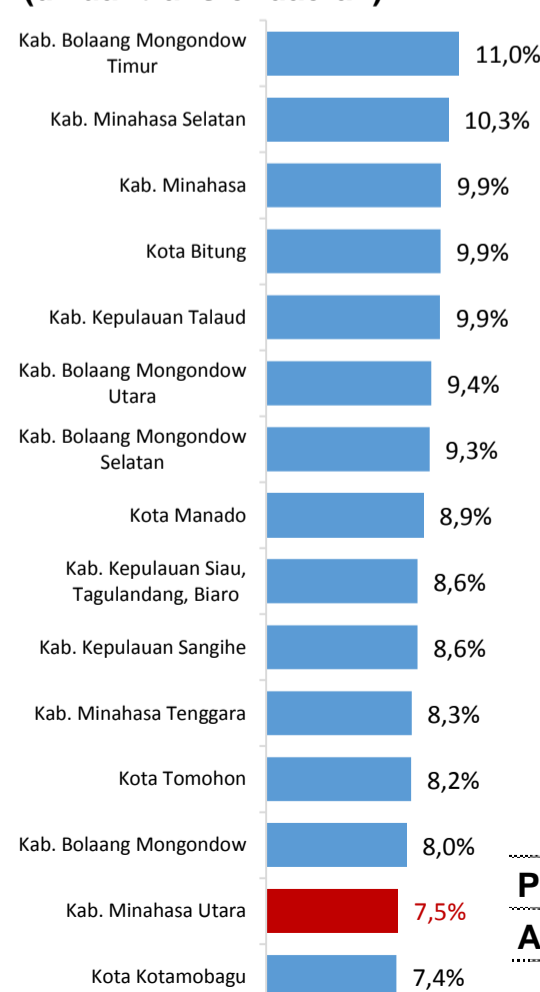
APBD 2017 **Rp876,9 M**



Rincian Dana Transfer Daerah Bidang pendidikan

DAK Fisik	7,1 M
TPG	53,4 M
Tamsil	1,0 M
Tunjangan Khusus Guru	1,5 M
DAU (Gaji GTK PNSD)	64,7 M
BOP PAUD	1,0 M

Persentase urusan pendidikan (di luar transfer daerah)



Sumber: Kemdagri, November 2017

Trend Alokasi Anggaran Pendidikan dalam APBD

	2015	2016	2017
	11,1%	7,9%	7,5%

ALOKASI ANGGARAN BANTUAN PEMERINTAH (APBN)

PAUD-DIKMAS	0,6 M
SD	9,1 M
SMP	5 M
GTK	4,7 M
Total	19,4 M

Sumber: Kemendikbud, November 2017

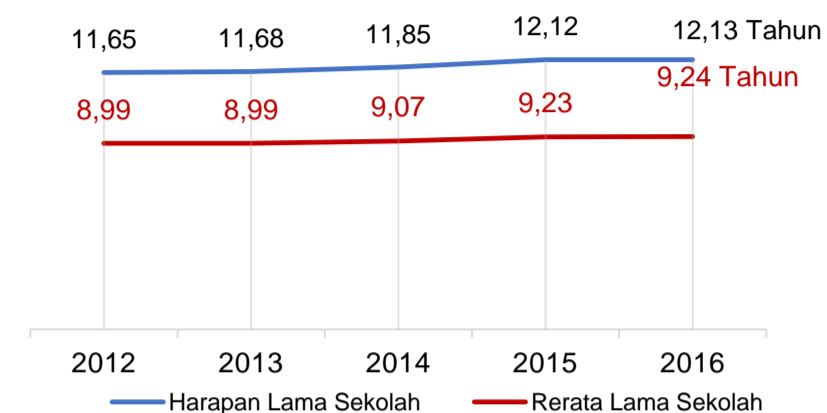
PERSENTASE REALISASI PROGRAM INDONESIA PINTAR

	SD	SMP	SMA	SMK
Penerima	54,8%	52,4%	61,8%	28,7%
Anggaran	57,9%	58,5%	66,4%	31,9%

Sumber: sipintar.web.id, Desember 2017

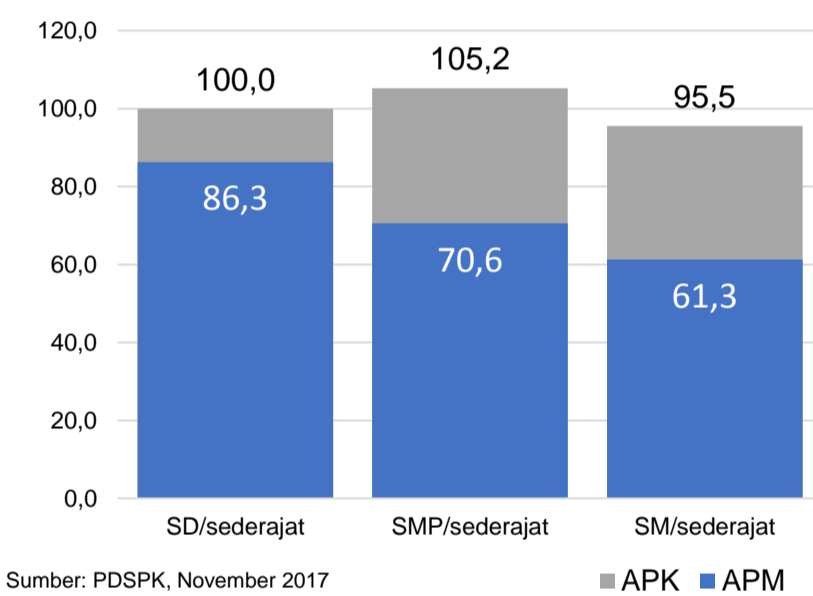
INDEKS PEMBANGUNAN MANUSIA 2016

71,5 SULAWESI UTARA **71,1** NASIONAL **70,18**



Sumber: BPS, Oktober 2017

APK DAN APM 2016/2017 (persentase)



Sumber: PDSPK, November 2017

KEBUDAYAAN

JENIS	JUMLAH
Cagar Budaya	5
Desa Adat	0
Museum	0
Rumah Budaya Nusantara	0
Sanggar dan Komunitas	16
Warisan Budaya Tak Benda	0

Sumber: Ditjen Kebudayaan, November 2017

BAHASA DAERAH

1

Sumber: BPPB, November 2017

RASIO PENDIDIKAN

GURU:SISWA

	SD	SMP	SMA	SMK
	1:13	1:12	1:16	1:16

GURU PNS:SISWA

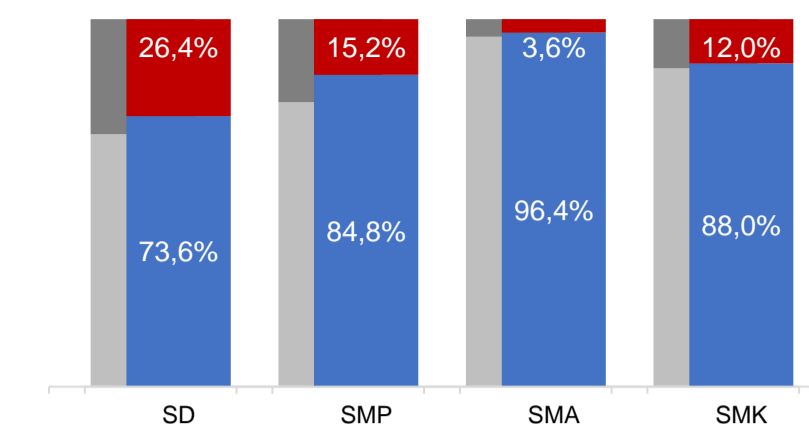
	SD	SMP	SMA	SMK
	1:20	1:19	1:23	1:63

ROMBEL:SISWA

	SD	SMP	SMA	SMK
	1:17	1:24	1:23	1:20

Sumber: PDSPK, November 2017

KUALIFIKASI GURU

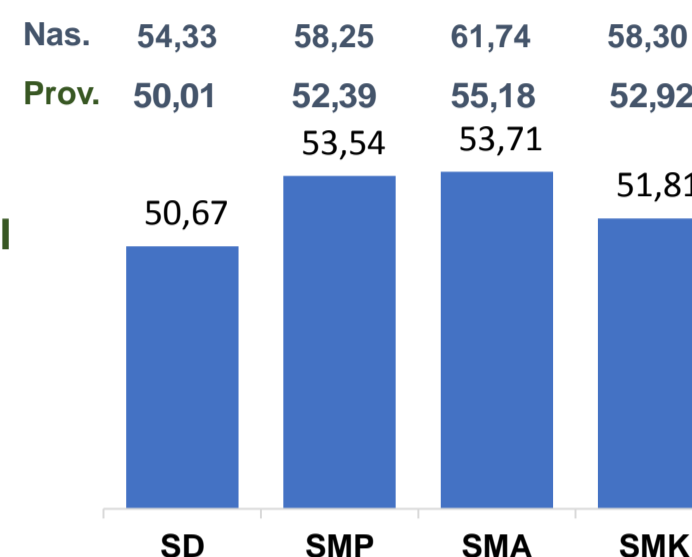


Sumber: Ditjen GTK, 2017

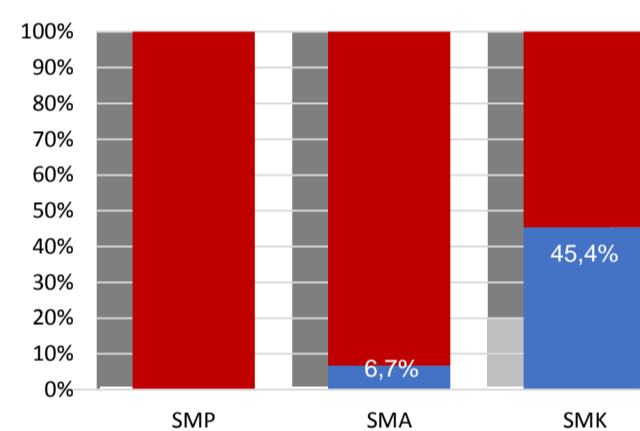
UJI KOMPETENSI GURU PER JENJANG



Sumber: Ditjen GTK, 2016

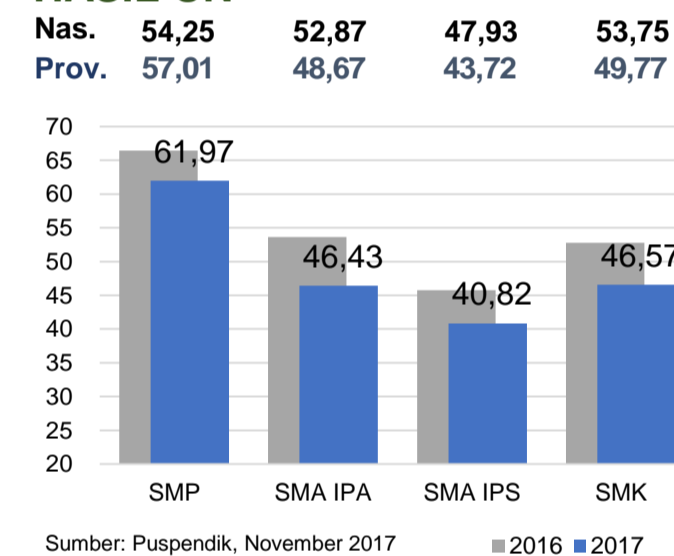


PERSENTASE PESERTA UNBK PER JENJANG



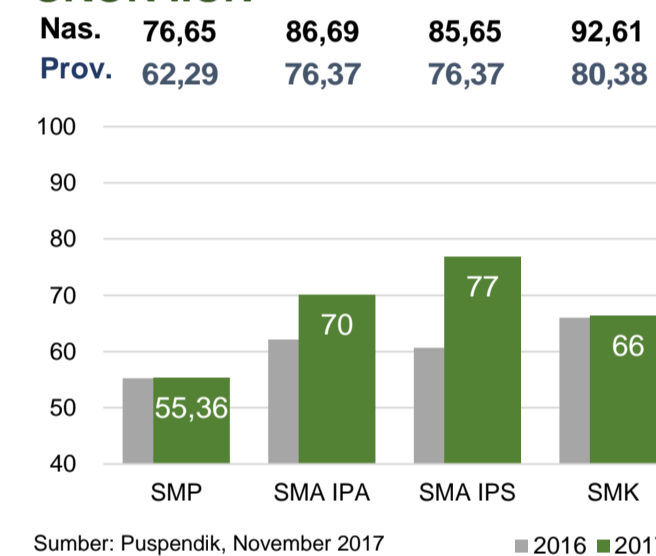
Sumber: Puspendik, November 2017

HASIL UN



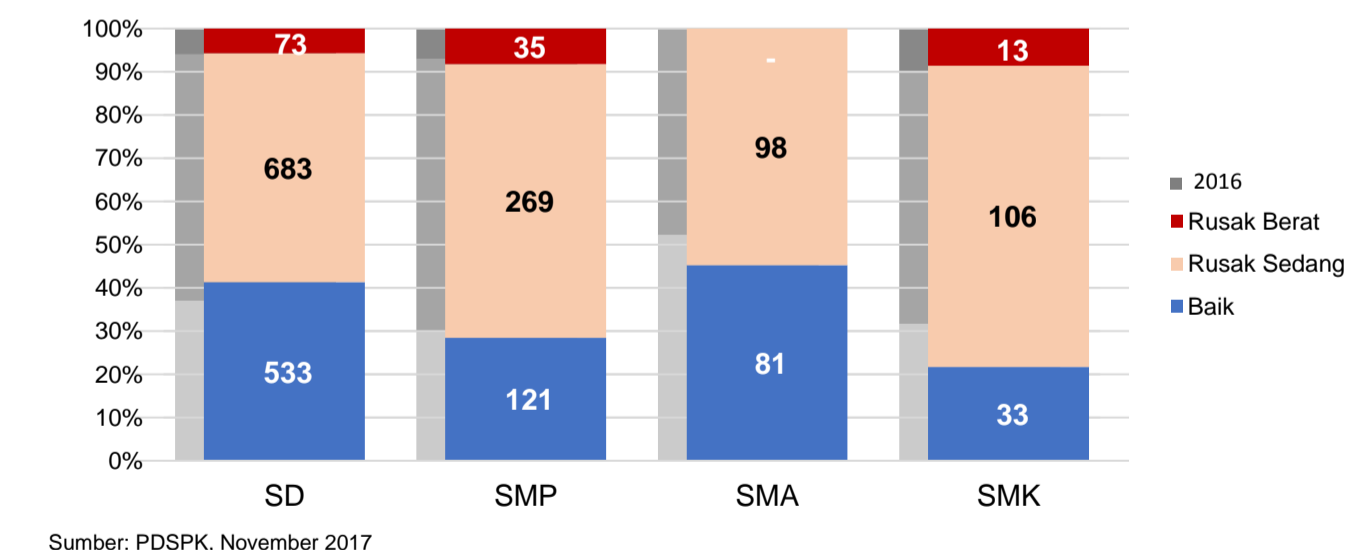
Sumber: Puspendik, November 2017

SKOR IIUN



Sumber: Puspendik, November 2017

KONDISI RUANG KELAS



Sumber: PDSPK, November 2017

SEKOLAH RINTISAN PELAKSANA PPK

	SD	SMP	TOTAL
	2	2	4

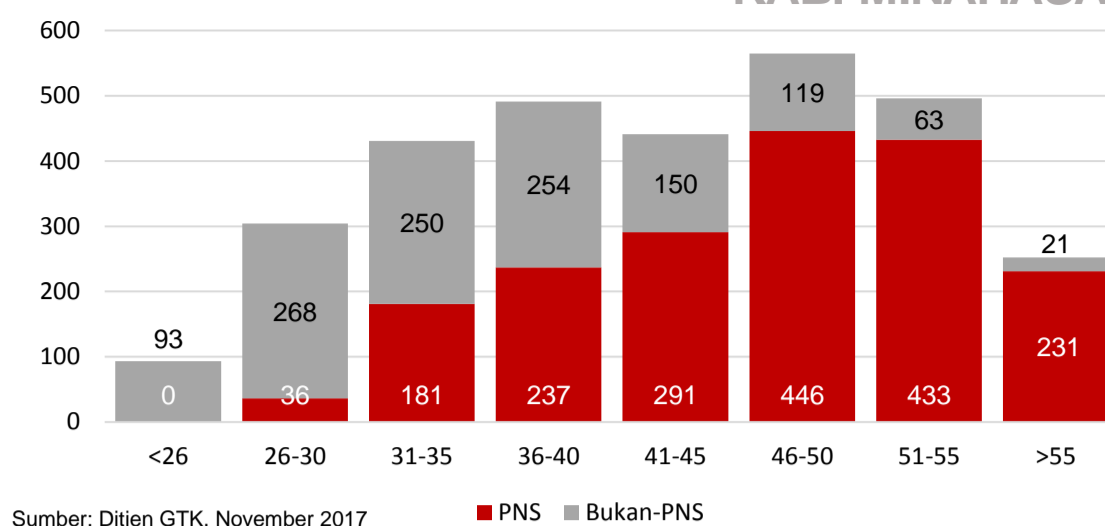
Sumber: Kemendikbud, September 2017

GURU KEAHLIAN GANDA

GURU GARIS DEPAN

Sumber: Ditjen GTK, November 2017

GURU MENURUT USIA



Sumber: Ditjen GTK, November 2017

KAB. MINAHASA UTARA

GURU PENSUN 3 TAHUN KE DEPAN **231** ORANG

SISWA PUTUS SEKOLAH DAN MENGULANG

	SD	SMP	SMA	SMK
PUTUS SEKOLAH	12	10	2	56
MENGULANG	138	12	22	-

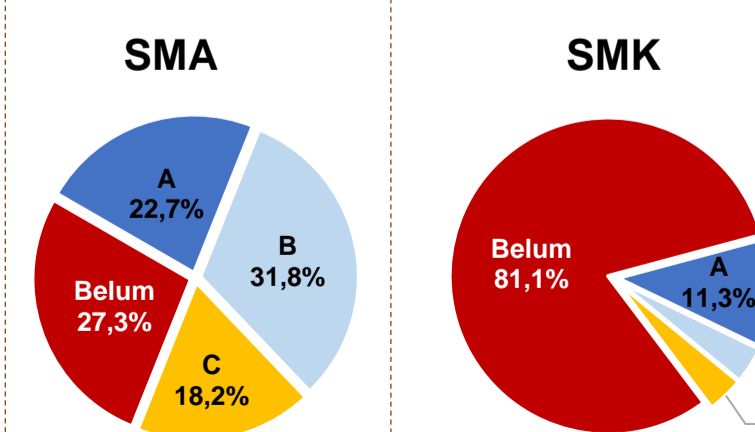
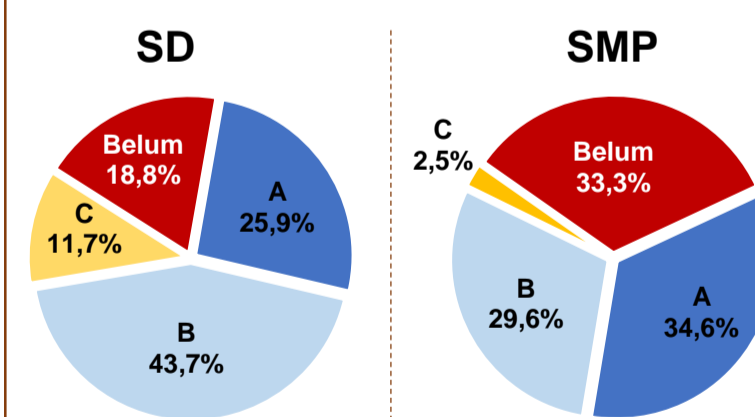
Sumber: PDSPK, November 2017

PRESTASI SISWA

OLIMPIADE NASIONAL	0
OLIMPIADE INTERNASIONAL	0

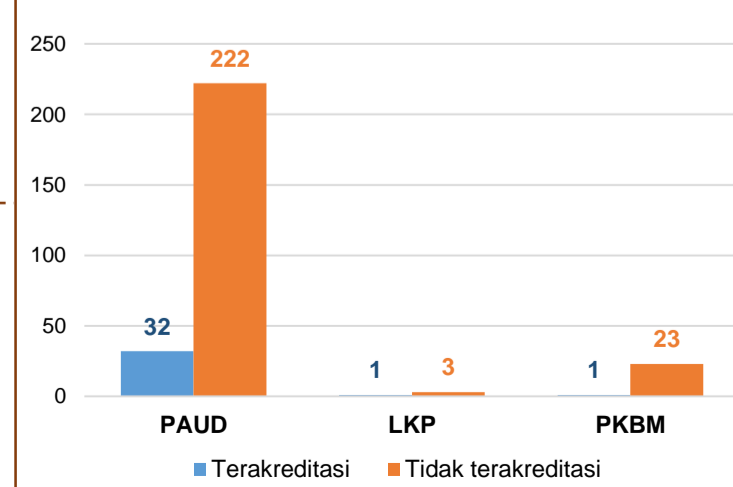
Sumber: Ditjen Dikdasmen, November 2017

AKREDITASI S/M



Sumber: BAN-S/M, Desember 2017

AKREDITASI PNF



Sumber: BAN-PNF, November 2017