

NERACA PENDIDIKAN DAERAH 2017



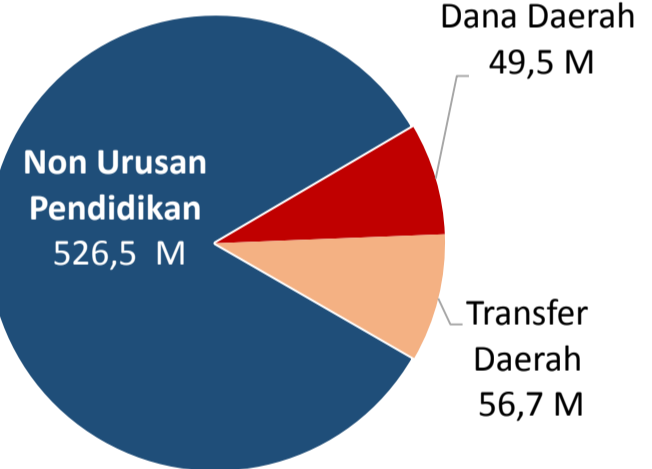
KAB. KEPULAUAN SIAU, TAGULANDANG, BIARO SULAWESI UTARA

DATA PENDIDIKAN DAERAH

Satuan Pendidikan	309	Peserta Didik	13.591
PAUD →	171	PAUD →	1.482
SD →	102	SD →	5.930
SMP →	25	SMP →	3.264
SMA →	5	SMA →	1.649
SMK →	6	SMK →	1.266
SLB →	-	SLB →	-
Ruang Kelas	948	Guru	1.296
SD →	634	PAUD →	78
SMP →	162	SD →	623
SMA →	75	SMP →	329
SMK →	77	SMA →	143
SLB →	-	SMK →	123
		SLB →	-

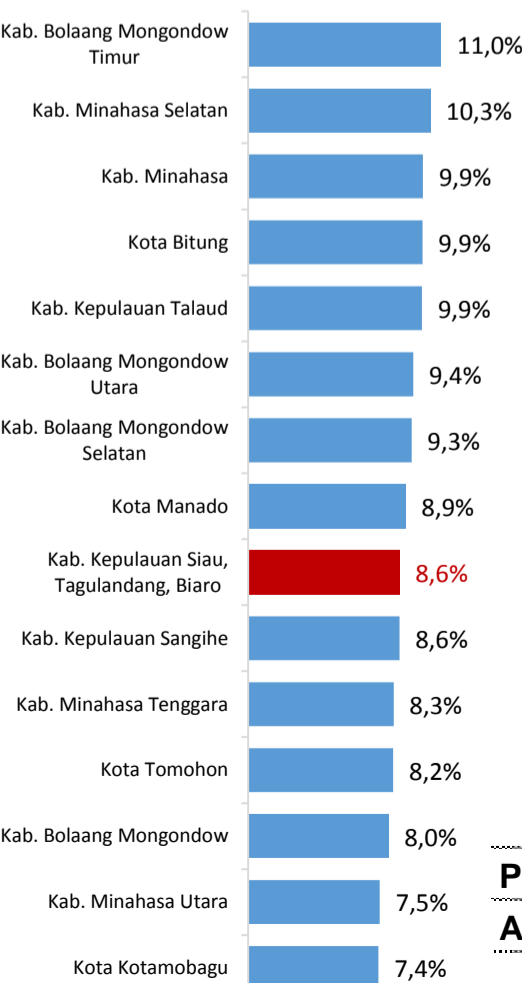
PENDANAAN PENDIDIKAN

APBD 2017 Rp632,7 M



Rincian Dana Transfer Daerah Bidang pendidikan	
DAK Fisik	4,4 M
TPG	17,5 M
Tamsil	0,7 M
Tunjangan Khusus Guru	0,8 M
DAU (Gaji GTK PNSD)	32,5 M
BOP PAUD	0,9 M

Persentase urusan pendidikan (di luar transfer daerah)



Trend Alokasi Anggaran Pendidikan dalam APBD

	2015	2016	2017
	14,5%	11,1%	8,6%

ALOKASI ANGGARAN BANTUAN PEMERINTAH (APBN)

PAUD-DIKMAS	0,2 M
SD	0 M
SMP	4,9 M
GTK	0,5 M
Total	5,6 M

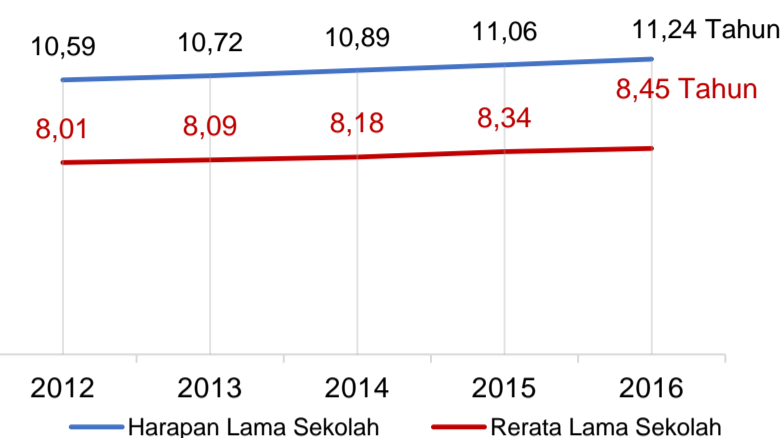
PERSENTASE REALISASI PROGRAM INDONESIA PINTAR

	SD	SMP	SMA	SMK
Penerima	43,2%	31,8%	60,4%	38,3%
Anggaran	47,4%	39,2%	66,4%	42,7%

Sumber: sipintar.web.id, Desember 2017

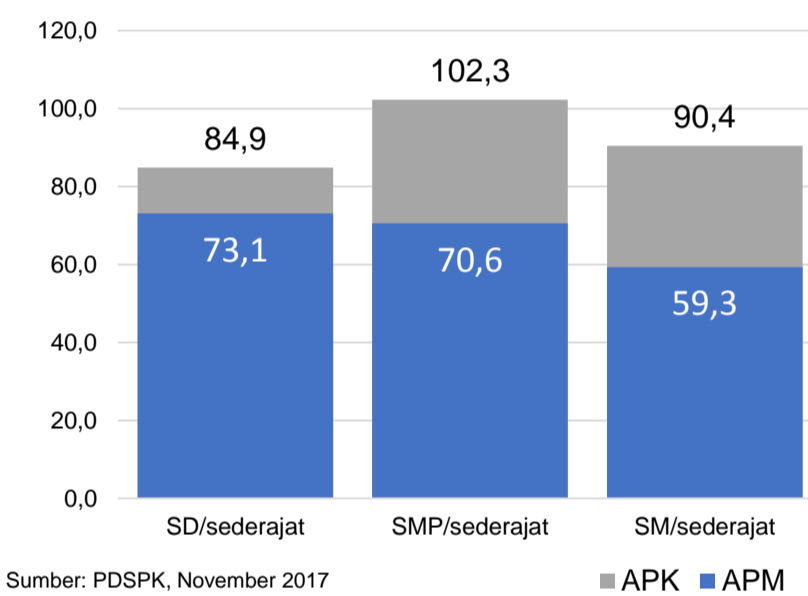
INDEKS PEMBANGUNAN MANUSIA 2016

65,7 SULAWESI UTARA 71,1 NASIONAL 70,18



Sumber: BPS, Oktober 2017

APK DAN APM 2016/2017 (persentase)



Sumber: PDSPK, November 2017

KEBUDAYAAN

JENIS	JUMLAH
Cagar Budaya	0
Desa Adat	0
Museum	0
Rumah Budaya Nusantara	0
Sanggar dan Komunitas	4
Warisan Budaya Tak Benda	0

Sumber: Ditjen Kebudayaan, November 2017

BAHASA DAERAH

1

Sumber: BPPB, November 2017

RASIO PENDIDIKAN

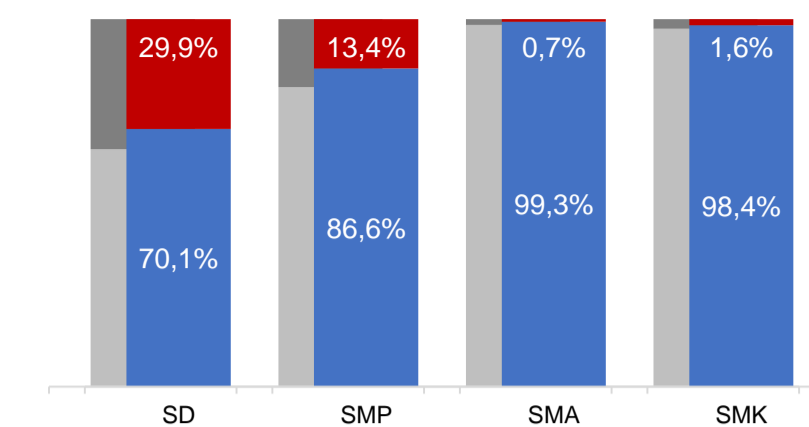
GURU:SISWA			
SD	SMP	SMA	SMK
1:10	1:10	1:12	1:10

GURU PNS:SISWA			
SD	SMP	SMA	SMK
1:12	1:12	1:13	1:13

ROMBEL:SISWA			
SD	SMP	SMA	SMK
1:10	1:23	1:22	1:17

Sumber: PDSPK, November 2017

KUALIFIKASI GURU

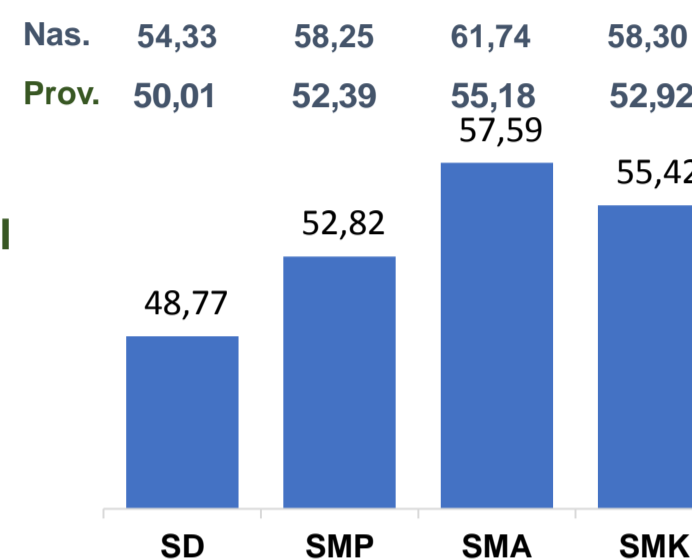


Sumber: Ditjen GTK, 2017

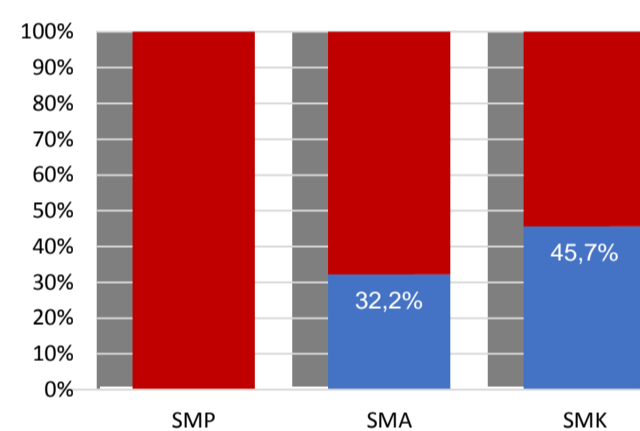
UJI KOMPETENSI GURU PER JENJANG



Sumber: Ditjen GTK, 2016

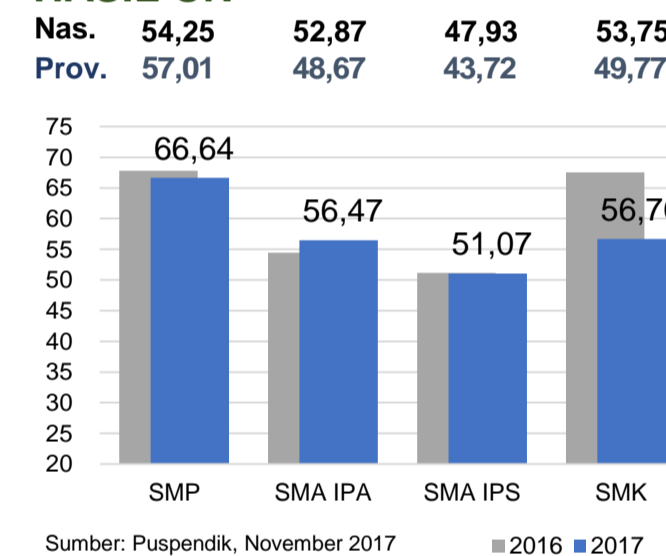


PERSENTASE PESERTA UNBK PER JENJANG



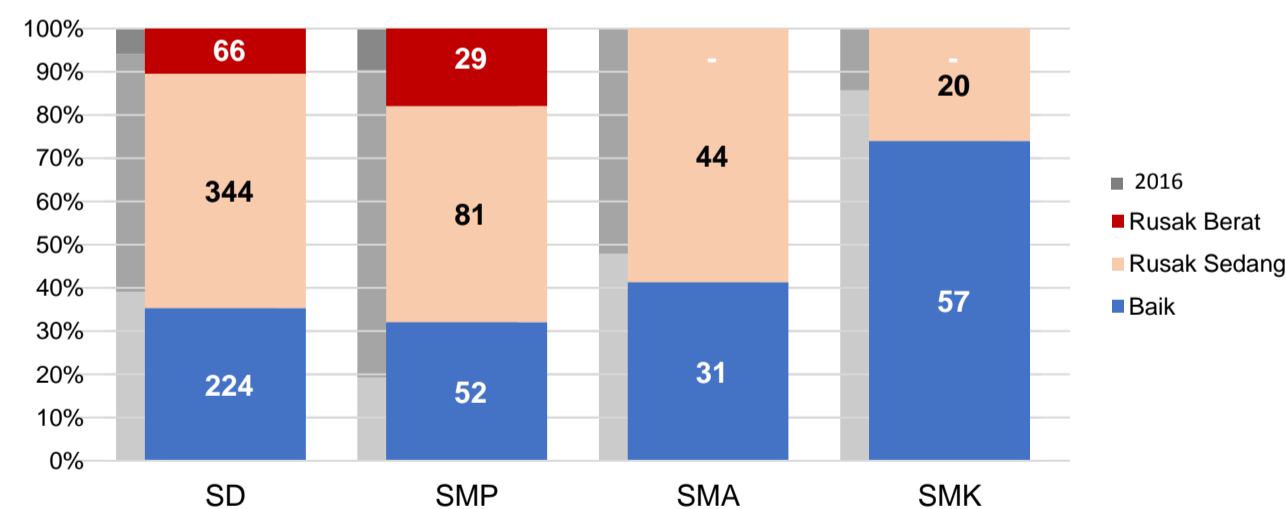
Sumber: Puspendik, November 2017

HASIL UN



Sumber: Puspendik, November 2017

KONDISI RUANG KELAS



Sumber: PDSPK, November 2017

SEKOLAH RINTISAN PELAKSANA PPK

SD	SMP	TOTAL
1	2	3

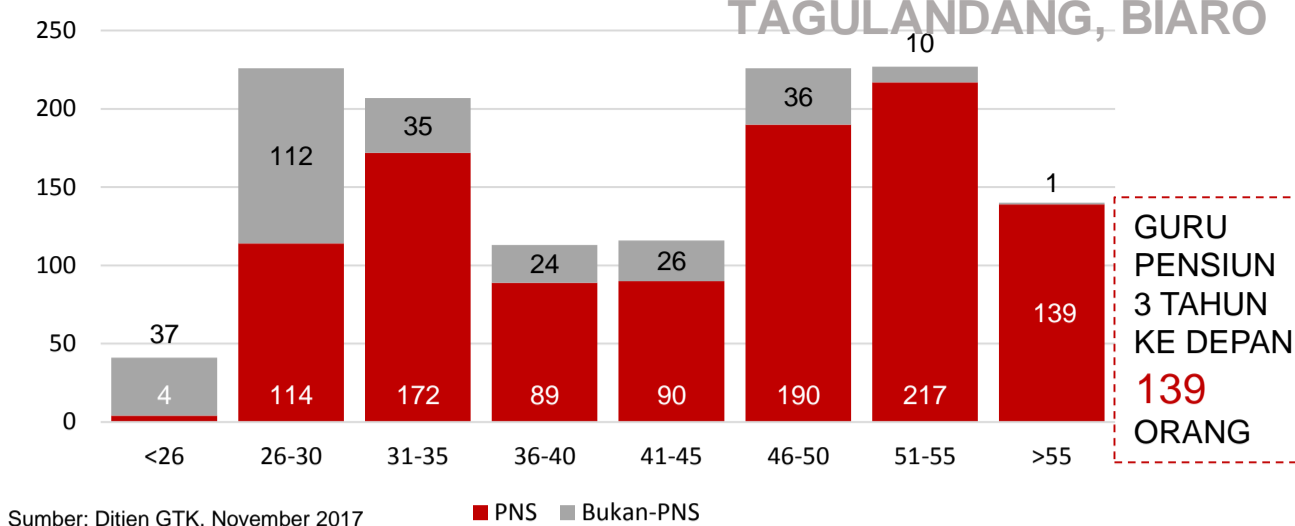
Sumber: Kemendikbud, September 2017

GURU KEAHLIAN GANDA

GURU GARIS DEPAN

Sumber: Ditjen GTK, November 2017

GURU MENURUT USIA



Sumber: Ditjen GTK, November 2017

SISWA PUTUS SEKOLAH DAN MENGULANG

	SD	SMP	SMA	SMK
PUTUS SEKOLAH	8	10	29	50
MENGULANG	37	5	18	1

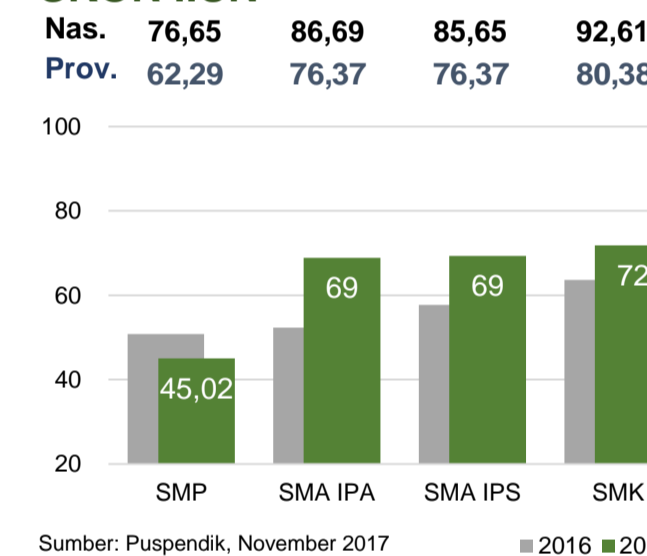
Sumber: PDSPK, November 2017

PRESTASI SISWA

OLIMPIADE NASIONAL	0
OLIMPIADE INTERNASIONAL	0

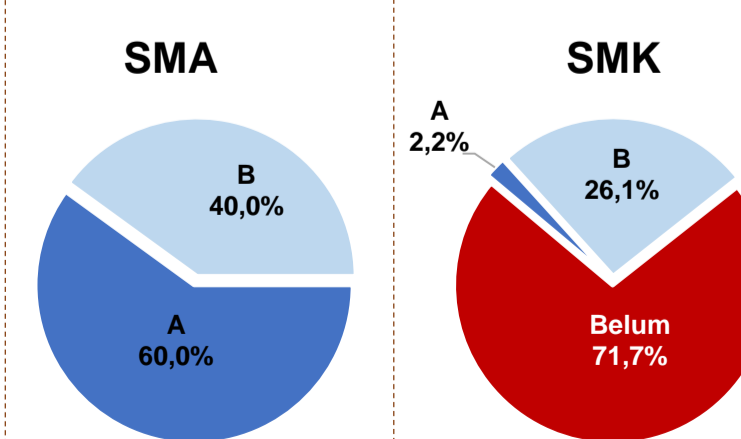
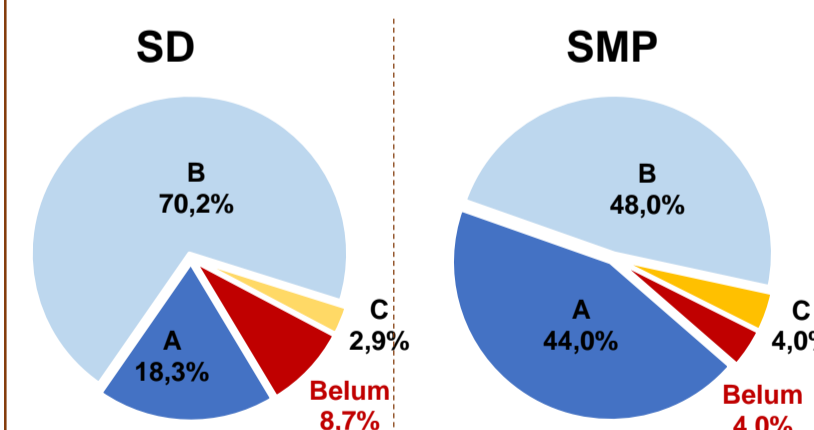
Sumber: Ditjen Dikdasmen, November 2017

SKOR IIUN



Sumber: Puspendik, November 2017

AKREDITASI S/M



Sumber: BAN-S/M, Desember 2017