

NERACA PENDIDIKAN DAERAH 2017



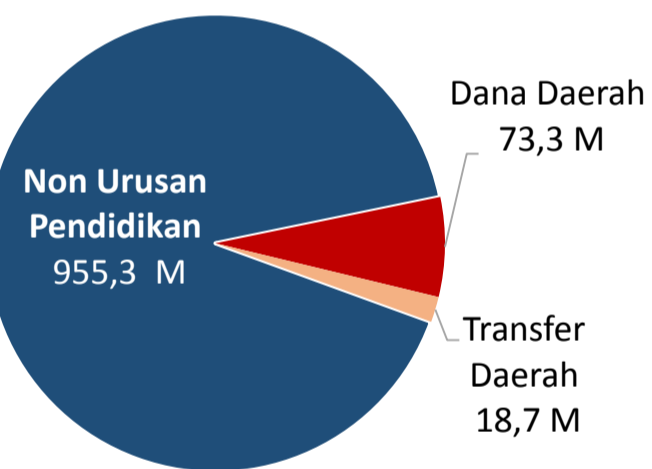
KAB. BOLAANG MONGONDOW SELATAN SULAWESI UTARA

DATA PENDIDIKAN DAERAH

Satuan Pendidikan	184	Peserta Didik	13.438
PAUD →	87	PAUD →	621
SD →	69	SD →	7.668
SMP →	21	SMP →	3.334
SMA →	3	SMA →	920
SMK →	4	SMK →	895
SLB →	-	SLB →	-
Ruang Kelas	623	Guru	995
SD →	433	PAUD →	-
SMP →	127	SD →	567
SMA →	33	SMP →	268
SMK →	30	SMA →	93
SLB →	-	SMK →	67
		SLB →	-

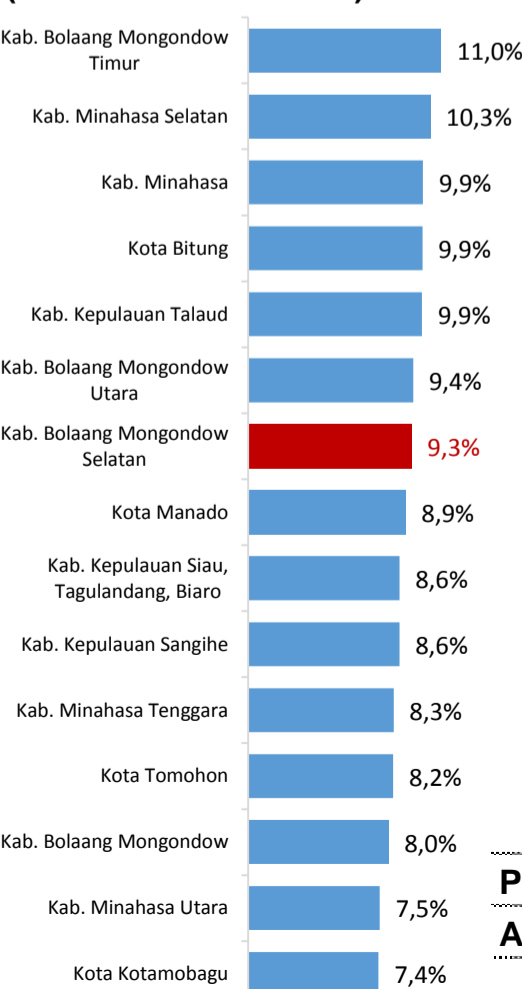
PENDANAAN PENDIDIKAN

APBD 2017 Rp556,7 M



Rincian Dana Transfer Daerah Bidang pendidikan	
DAK Fisik	6,2 M
TPG	11,8 M
Tamsil	0,5 M
Tunjangan Khusus Guru	1,1 M
DAU (Gaji GTK PNSD)	22,7 M
BOP PAUD	0,9 M

Persentase urusan pendidikan (di luar transfer daerah)



Trend Alokasi Anggaran Pendidikan dalam APBD

Tahun	2015	2016	2017
Persentase	11,0%	9,2%	9,3%

ALOKASI ANGGARAN BANTUAN PEMERINTAH (APBN)

PAUD-DIKMAS	0,2 M
SD	0 M
SMP	1,4 M
GTK	0,5 M
Total	2,1 M

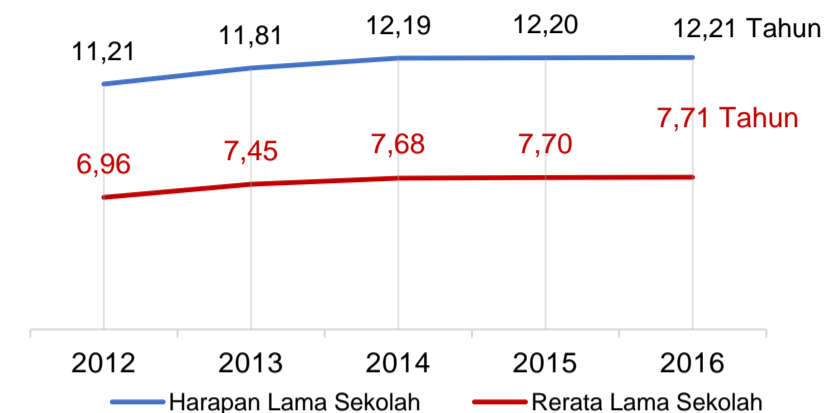
PERSENTASE REALISASI PROGRAM INDONESIA PINTAR

	SD	SMP	SMA	SMK
Penerima	38,4%	52,1%	82,7%	43,0%
Anggaran	40,0%	54,9%	85,7%	53,2%

Sumber: sipintar.web.id, Desember 2017

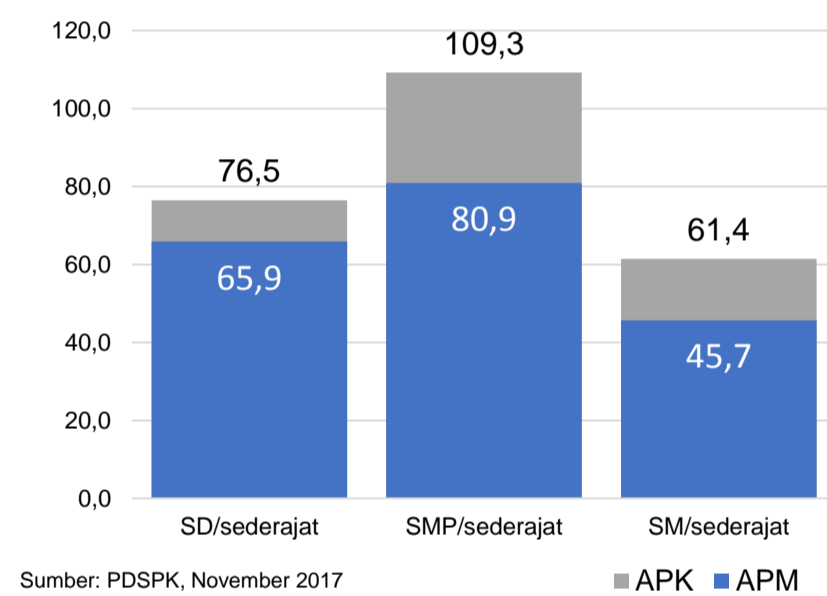
INDEKS PEMBANGUNAN MANUSIA 2016

63,9 SULAWESI UTARA 71,1 NASIONAL 70,18



Sumber: BPS, Oktober 2017

APK DAN APM 2016/2017 (persentase)



Sumber: PDSPK, November 2017

KEBUDAYAAN

JENIS	JUMLAH
Cagar Budaya	0
Desa Adat	0
Museum	0
Rumah Budaya Nusantara	0
Sanggar dan Komunitas	2
Warisan Budaya Tak Benda	0

Sumber: Ditjen Kebudayaan, November 2017

BAHASA DAERAH

2

Sumber: BPPB, November 2017

RASIO PENDIDIKAN

GURU:SISWA	SD	SMP	SMA	SMK
	1:14	1:12	1:10	1:13

GURU PNS:SISWA

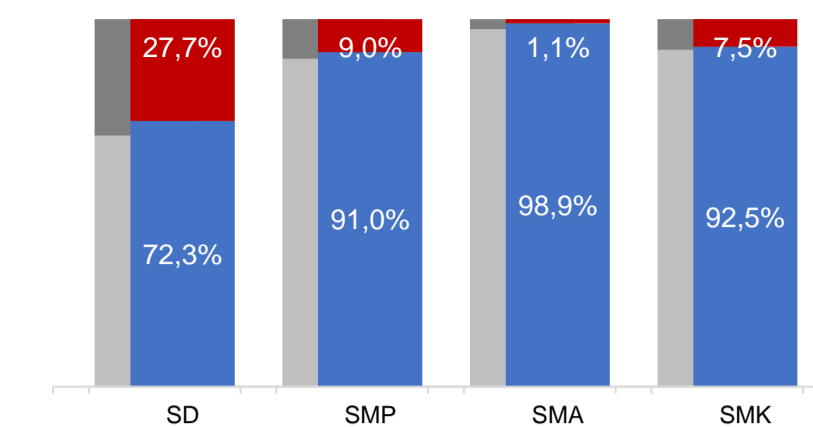
	SD	SMP	SMA	SMK
	1:20	1:19	1:16	1:22

ROMBEL:SISWA

	SD	SMP	SMA	SMK
	1:18	1:24	1:25	1:19

Sumber: PDSPK, November 2017

KUALIFIKASI GURU



Sumber: Ditjen GTK, 2017

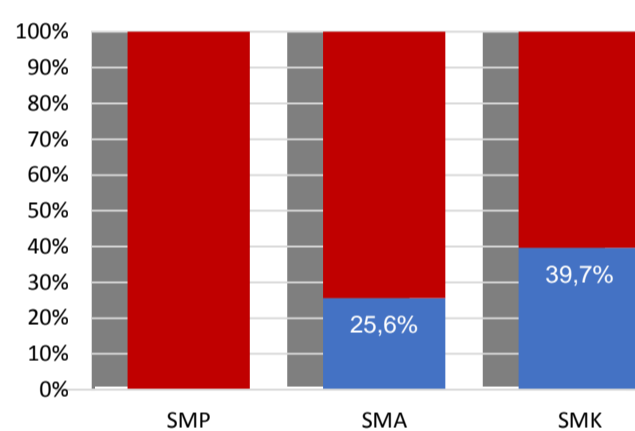
UJI KOMPETENSI GURU PER JENJANG



Sumber: Ditjen GTK, 2016

	SD	SMP	SMA	SMK
Nas.	54,33	58,25	61,74	58,30
Prov.	50,01	52,39	55,18	52,92
Uji Kompetensi Guru	49,37	49,29	53,77	50,21

PERSENTASE PESERTA UNBK PER JENJANG



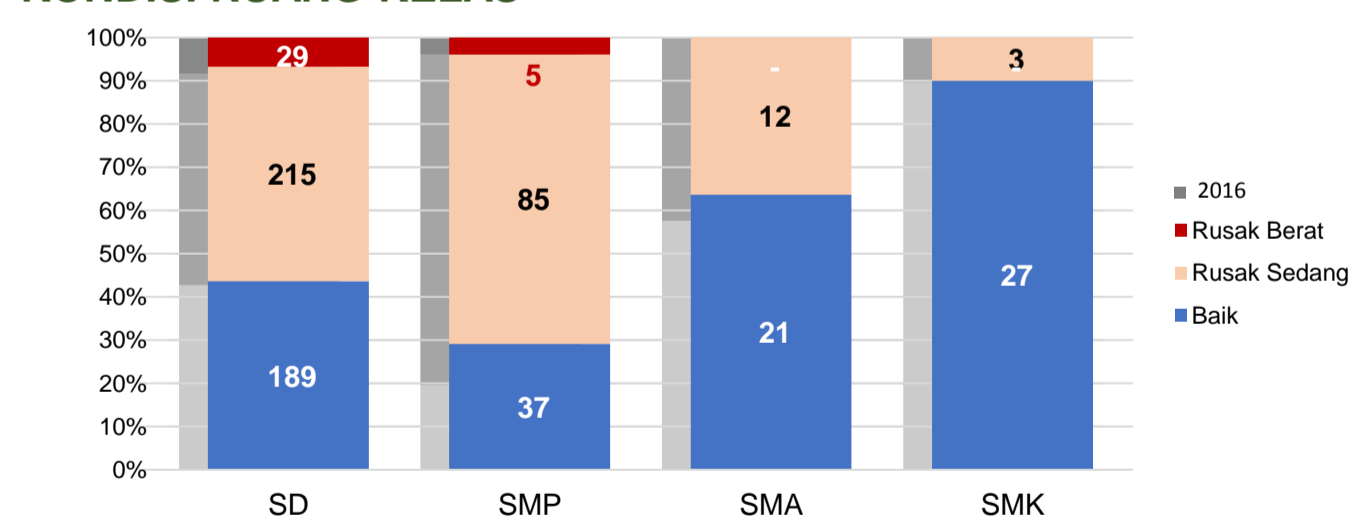
Sumber: Puspendik, November 2017

HASIL UN

	SD	SMP	SMA	SMK
Nas.	54,25	52,87	47,93	53,75
Prov.	57,01	48,67	43,72	49,77
Hasil UN	62,76	41,83	40,65	42,82

Sumber: Puspendik, November 2017

KONDISI RUANG KELAS



Sumber: PDSPK, November 2017

SEKOLAH RINTISAN PELAKSANA PPK

	SD	SMP	TOTAL
	1	2	3

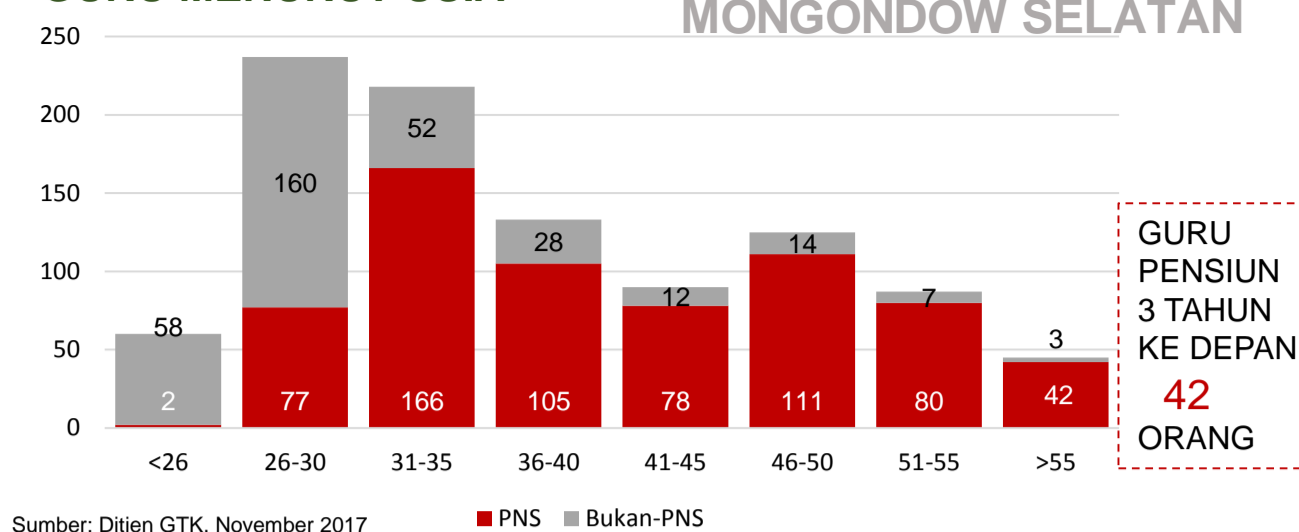
Sumber: Kemendikbud, September 2017

GURU KEAHLIAN GANDA

GURU GARIS DEPAN

Sumber: Ditjen GTK, November 2017

GURU MENURUT USIA



Sumber: Ditjen GTK, November 2017

SISWA PUTUS SEKOLAH DAN MENGULANG

	SD	SMP	SMA	SMK
PUTUS SEKOLAH	9	6	3	9
MENGULANG	109	18	-	-

Sumber: PDSPK, November 2017

PRESTASI SISWA

OLIMPIADE NASIONAL	0
OLIMPIADE INTERNASIONAL	0

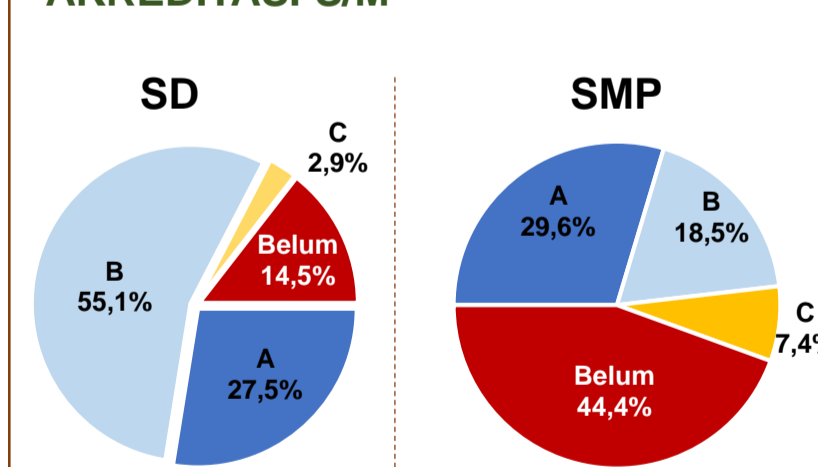
Sumber: Ditjen Dikdasmen, November 2017

SKOR IIUN

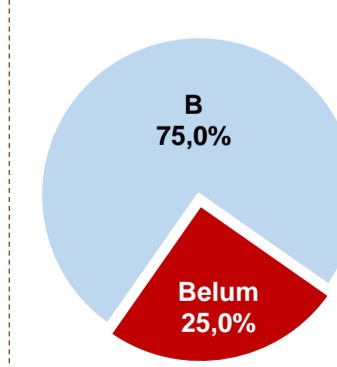
	SD	SMP	SMA	SMK
Nas.	76,65	86,69	85,65	92,61
Prov.	62,29	76,37	76,37	80,38
Skor IIUN	54,09	79	62	82

Sumber: Puspendik, November 2017

AKREDITASI S/M



SMA



Sumber: BAN-S/M, Desember 2017

SMK

