

# NERACA PENDIDIKAN DAERAH 2017



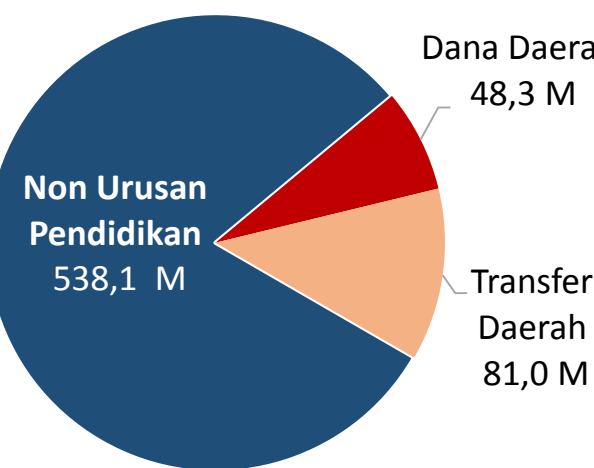
## KOTA TOMOHON SULAWESI UTARA

### DATA PENDIDIKAN DAERAH

<b>Satuan Pendidikan</b>	<b>197</b>	<b>Peserta Didik</b>	<b>23.500</b>
PAUD →	92	PAUD →	2.099
SD →	64	SD →	8.771
SMP →	22	SMP →	5.758
SMA →	10	SMA →	3.887
SMK →	7	SMK →	2.854
SLB →	2	SLB →	131
<b>Ruang Kelas</b>	<b>978</b>	<b>Guru</b>	<b>1.666</b>
SD →	466	PAUD →	169
SMP →	203	SD →	660
SMA →	137	SMP →	358
SMK →	136	SMA →	244
SLB →	36	SMK →	204
		SLB →	31

### PENDANAAN PENDIDIKAN

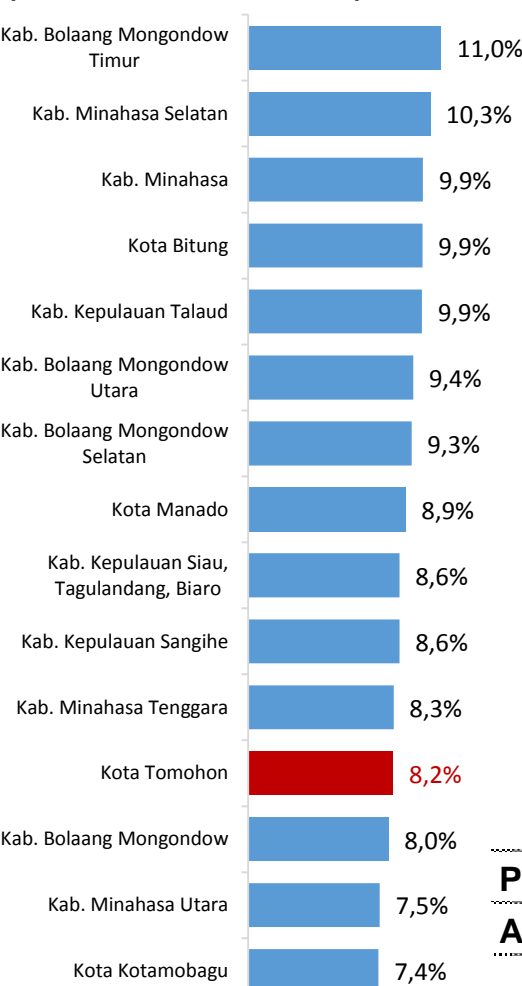
APBD 2017 Rp667,4 M



#### Rincian Dana Transfer Daerah Bidang pendidikan

DAK Fisik	4,2 M
TPG	35,4 M
Tamsil	0,3 M
Tunjangan Khusus Guru	0,0 M
DAU (Gaji GTK PNSD)	39,8 M
BOP PAUD	1,3 M

#### Persentase urusan pendidikan (di luar transfer daerah)



#### Trend Alokasi Anggaran Pendidikan dalam APBD

	2015	2016	2017
	15,2%	9,5%	8,2%

#### ALOKASI ANGGARAN BANTUAN PEMERINTAH (APBN)

PAUD-DIKMAS	0,2 M
SD	0 M
SMP	1,9 M
GTK	1,3 M
<b>Total</b>	<b>3,4 M</b>

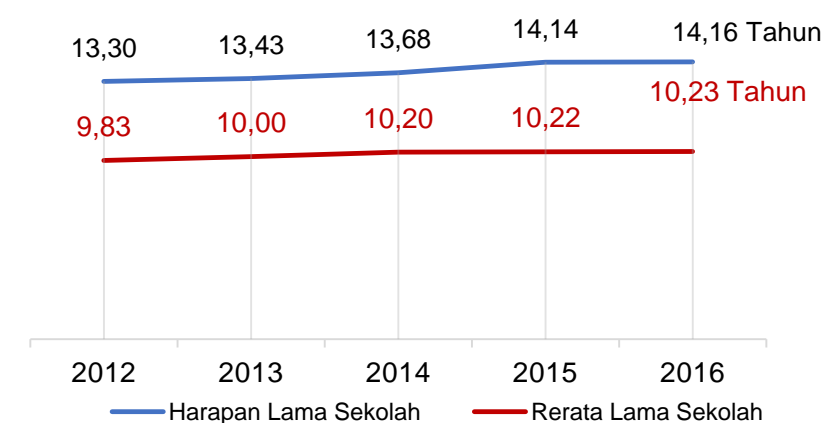
#### PERSENTASE REALISASI PROGRAM INDONESIA PINTAR

	SD	SMP	SMA	SMK
<b>Penerima</b>	46,2%	41,8%	28,4%	47,0%
<b>Anggaran</b>	47,5%	48,0%	29,2%	51,2%

Sumber: sipintar.web.id, Desember 2017

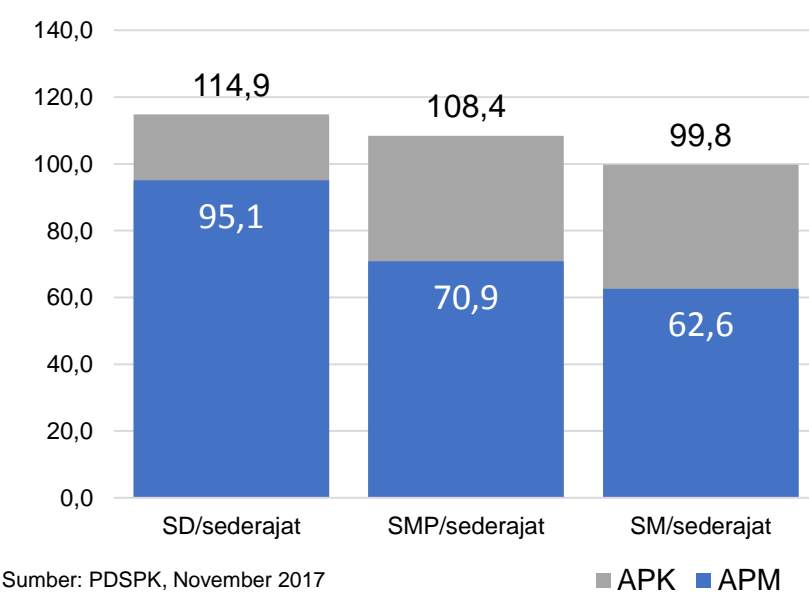
### INDEKS PEMBANGUNAN MANUSIA 2016

74,9 SULAWESI UTARA 71,1 NASIONAL 70,18



Sumber: BPS, Oktober 2017

### APK DAN APM 2016/2017 (persentase)



Sumber: PDSPK, November 2017

### KEBUDAYAAN

JENIS	JUMLAH
Cagar Budaya	0
Desa Adat	0
Museum	0
Rumah Budaya Nusantara	1
Sanggar dan Komunitas	7
Warisan Budaya Tak Benda	0

Sumber: Ditjen Kebudayaan, November 2017

### BAHASA DAERAH

1

Sumber: BPPB, November 2017

### RASIO PENDIDIKAN

GURU:SISWA	SD	SMP	SMA	SMK
	1:13	1:16	1:16	1:14

#### GURU PNS:SISWA

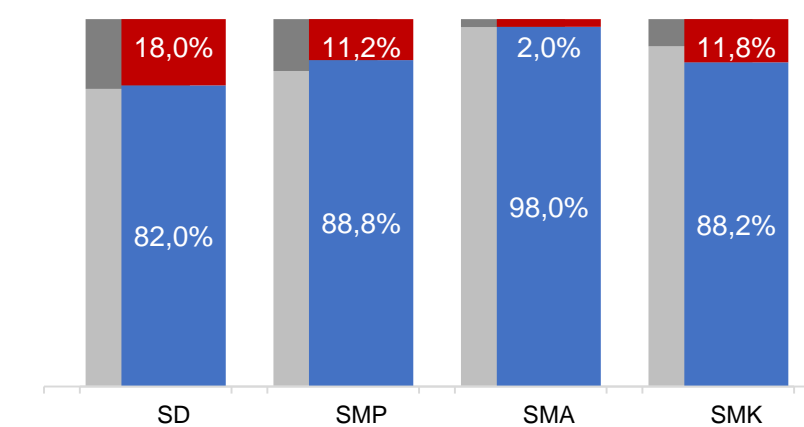
SD	SMP	SMA	SMK
1:16	1:23	1:24	1:22

#### ROMBEL:SISWA

SD	SMP	SMA	SMK
1:20	1:27	1:27	1:21

Sumber: PDSPK, November 2017

### KUALIFIKASI GURU



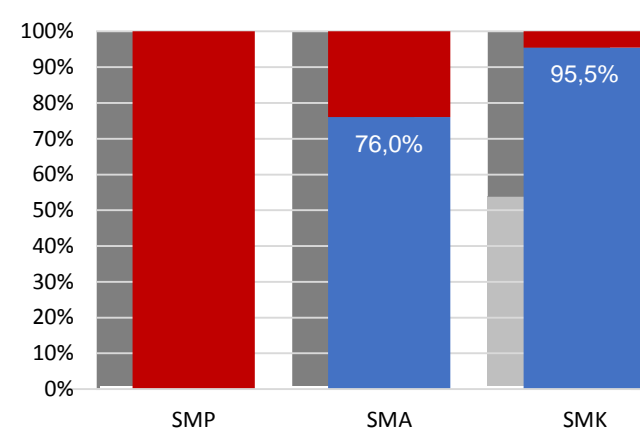
Sumber: Ditjen GTK, 2017

### UJI KOMPETENSI GURU PER JENJANG



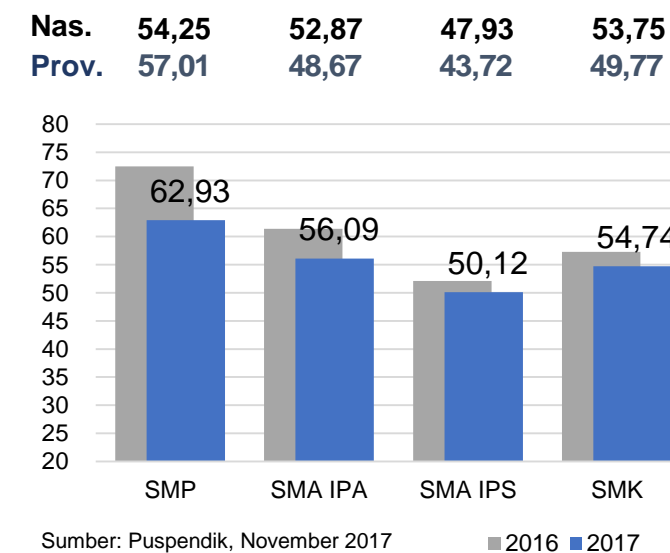
Sumber: Ditjen GTK, 2016

### PERSENTASE PESERTA UNBK PER JENJANG



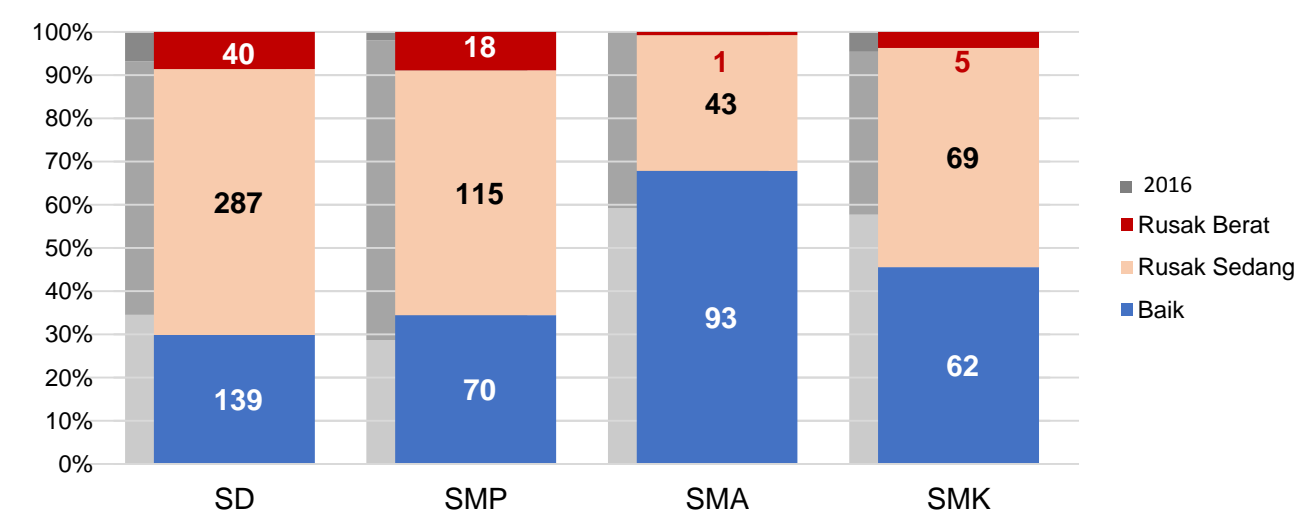
Sumber: Puspendik, November 2017

### HASIL UN



Sumber: Puspendik, November 2017

### KONDISI RUANG KELAS



Sumber: PDSPK, November 2017

### SEKOLAH RINTISAN PELAKSANA PPK

SD	SMP	TOTAL
1	3	4

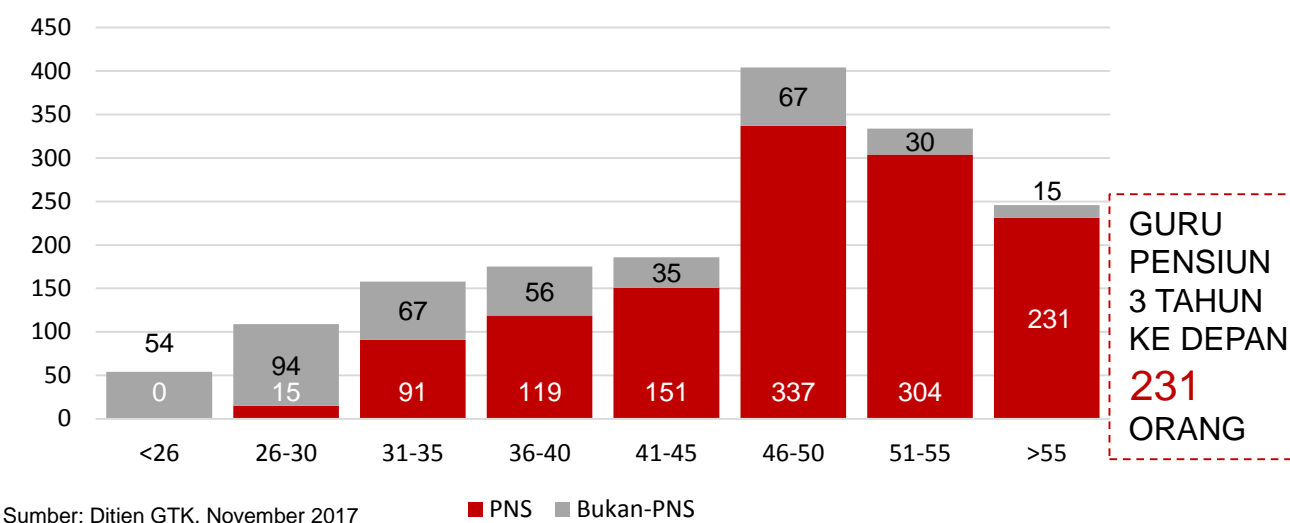
Sumber: Kemendikbud, September 2017

### GURU KEAHLIAN GANDA

### GURU GARIS DEPAN

Sumber: Ditjen GTK, November 2017

### GURU MENURUT USIA



Sumber: Ditjen GTK, November 2017

### SISWA PUTUS SEKOLAH DAN MENGULANG

	SD	SMP	SMA	SMK
<b>PUTUS SEKOLAH</b>	7	2	80	94
<b>MENGULANG</b>	64	2	3	5

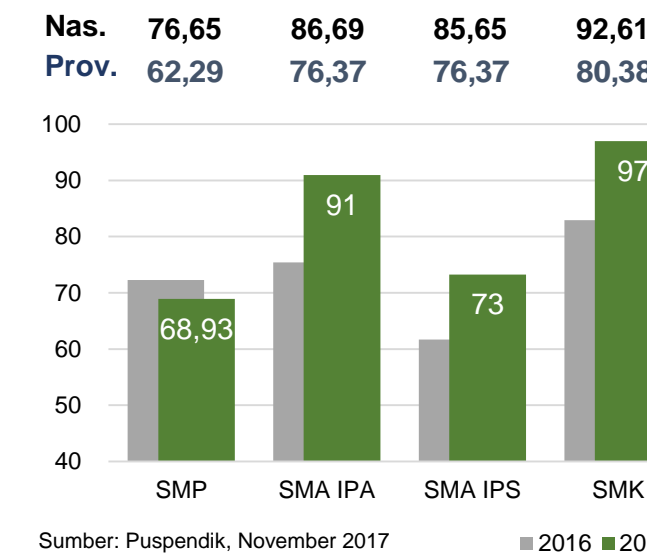
Sumber: PDSPK, November 2017

### PRESTASI SISWA

<b>OLIMPIADE NASIONAL</b>	<b>3</b>
<b>OLIMPIADE INTERNASIONAL</b>	<b>0</b>

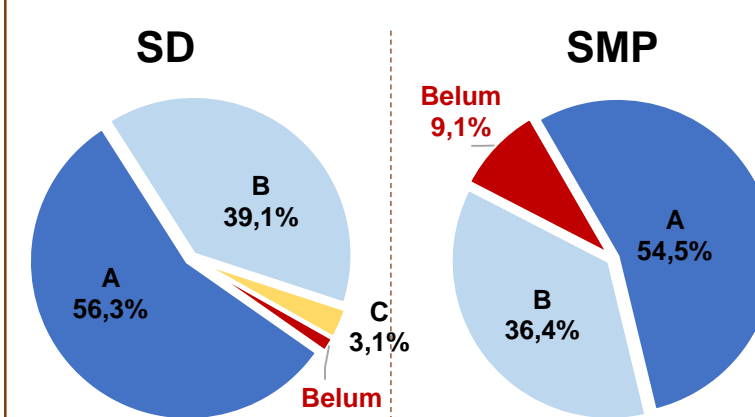
Sumber: Ditjen Dikdasmen, November 2017

### SKOR IUUN



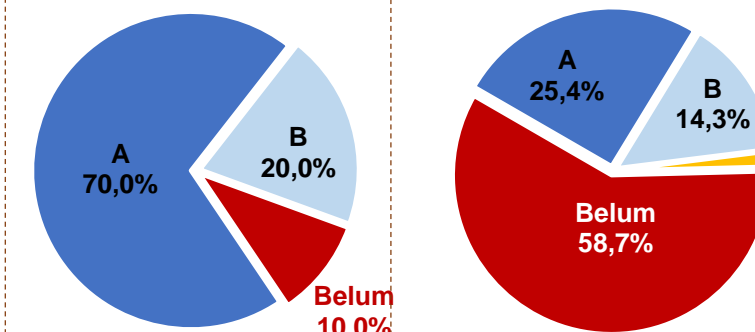
Sumber: Puspendik, November 2017

### AKREDITASI S/M



Sumber: BAN-S/M, Desember 2017

### SMA



Sumber: BAN-PNF, November 2017