

NERACA PENDIDIKAN DAERAH 2017



KAB. BANGGAI KEPULAUAN SULAWESI TENGAH

DATA PENDIDIKAN DAERAH

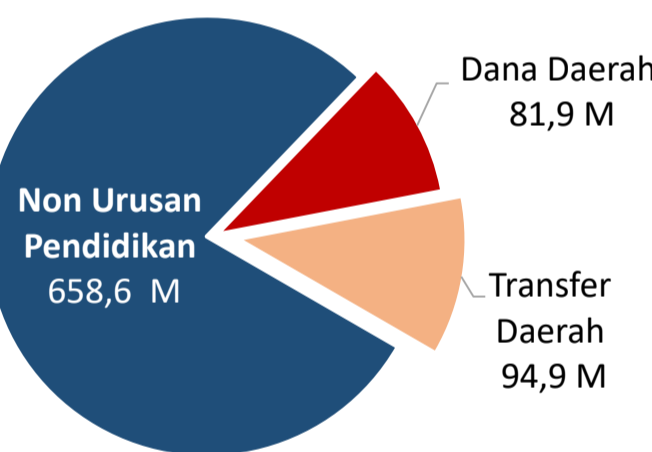
Satuan Pendidikan	408	Peserta Didik	30.240
PAUD →	157	PAUD →	4.488
SD →	161	SD →	14.257
SMP →	58	SMP →	6.137
SMA →	16	SMA →	3.399
SMK →	15	SMK →	1.916
SLB →	1	SLB →	43
Ruang Kelas	1.513	Guru	2.859
SD →	1.033	PAUD →	303
SMP →	299	SD →	1.430
SMA →	112	SMP →	637
SMK →	65	SMA →	258
SLB →	4	SMK →	225
		SLB →	6

Sumber: PDSPK, November 2017

Sumber: GTK, Juni 2017

PENDANAAN PENDIDIKAN

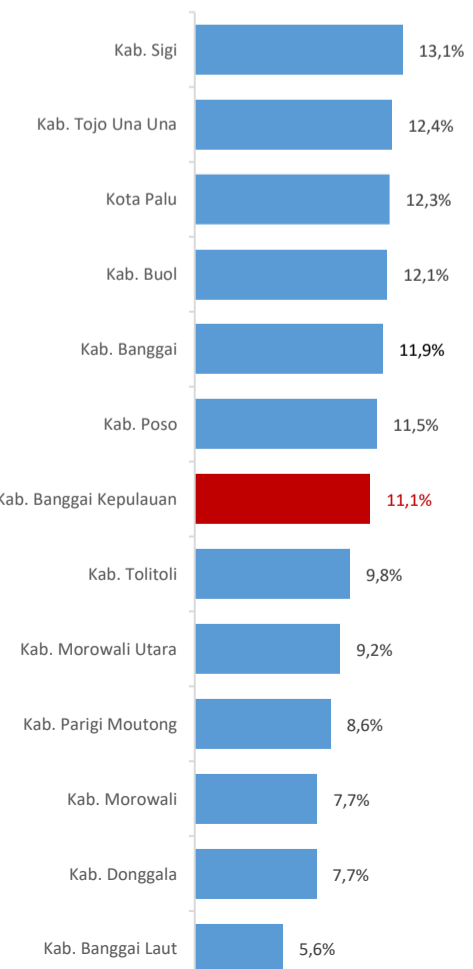
APBD 2017 Rp835,3 M



Rincian Dana Transfer Daerah Bidang pendidikan

DAK Fisik	10,6 M
TPG	26,4 M
Tamsil	1,6 M
Tunjangan Khusus Guru	0,4 M
DAU (Gaji GTK PNSD)	55,3 M
BOP PAUD	0,6 M

Persentase urusan pendidikan (di luar transfer daerah)



Sumber: Kemdagri, November 2017

Trend Alokasi Anggaran Pendidikan dalam APBD

Tahun	2015	2016	2017
Persentase	10,9%	10,6%	11,1%

ALOKASI ANGGARAN BANTUAN PEMERINTAH (APBN)

PAUD-DIKMAS	0,3 M
SD	2,1 M
SMP	6,6 M
GTK	1,6 M
Total	10,6 M

Sumber: Kemendikbud, November 2017

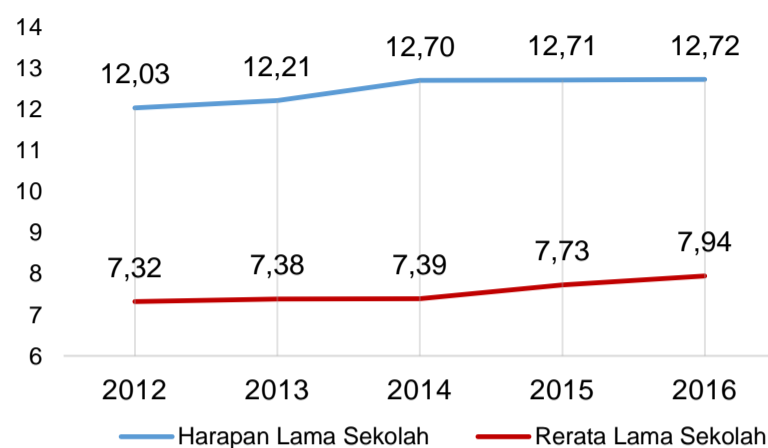
PERSENTASE REALISASI PROGRAM INDONESIA PINTAR

	SD	SMP	SMA	SMK
Penerima	61,9%	52,7%	50,7%	71,7%
Anggaran	64,3%	58,2%	53,9%	72,0%

Sumber: sipintar.web.id, Desember 2017

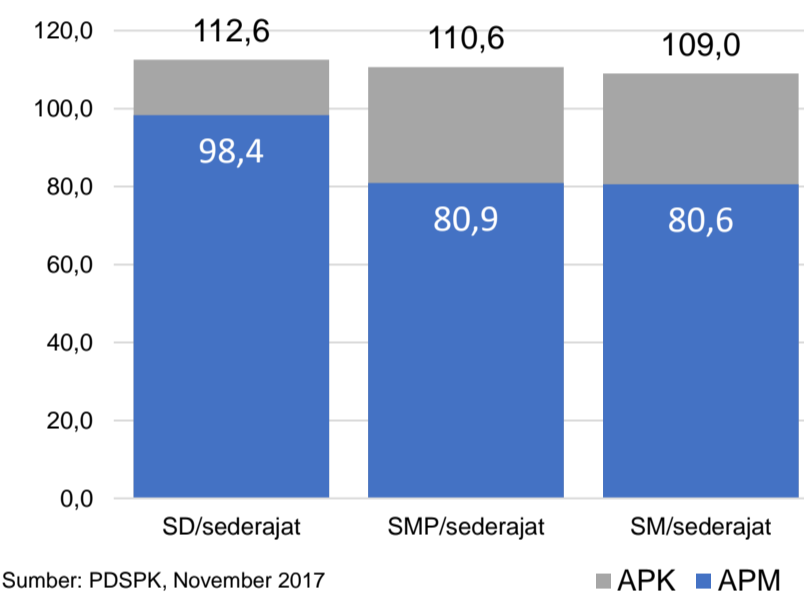
INDEKS PEMBANGUNAN MANUSIA 2016

63,5 SULAWESI TENGAH 67,5 NASIONAL 70,18



Sumber: BPS, Oktober 2017

APK DAN APM 2016/2017 (persentase)



Sumber: PDSPK, November 2017

KEBUDAYAAN

JENIS	JUMLAH
Cagar Budaya	0
Desa Adat	0
Museum	0
Rumah Budaya Nusantara	0
Sanggar dan Komunitas	0
Warisan Budaya Tak Benda	0

Sumber: Ditjen Kebudayaan, November 2017

BAHASA DAERAH

1

Sumber: BPPB, November 2017

RASIO PENDIDIKAN

GURU:SISWA

SD	SMP	SMA	SMK
1:10	1:10	1:13	1:9

GURU PNS:SISWA

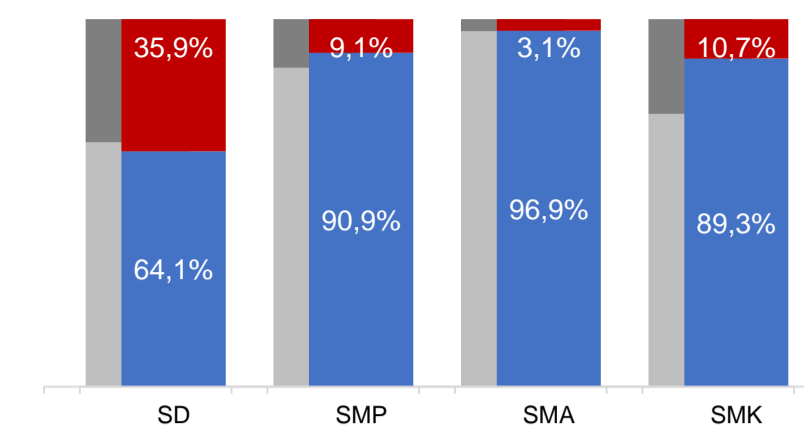
SD	SMP	SMA	SMK
1:14	1:19	1:24	1:38

ROMBEL:SISWA

SD	SMP	SMA	SMK
1:14	1:22	1:26	1:22

Sumber: PDSPK, November 2017

KUALIFIKASI GURU

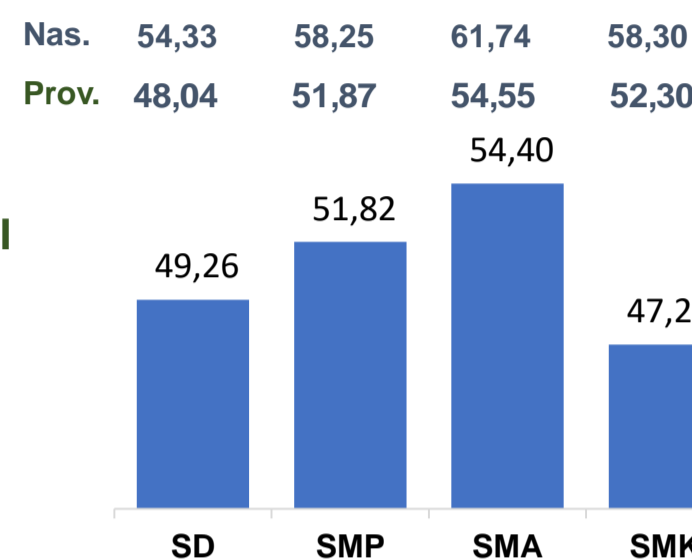


Sumber: Ditjen GTK, 2017

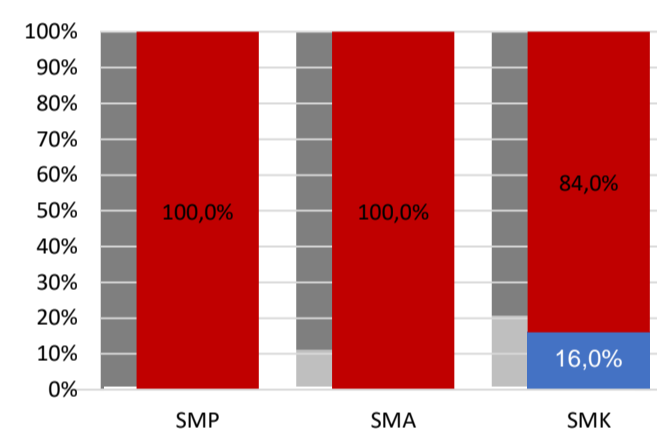
UJI KOMPETENSI GURU PER JENJANG



Sumber: Ditjen GTK, 2016

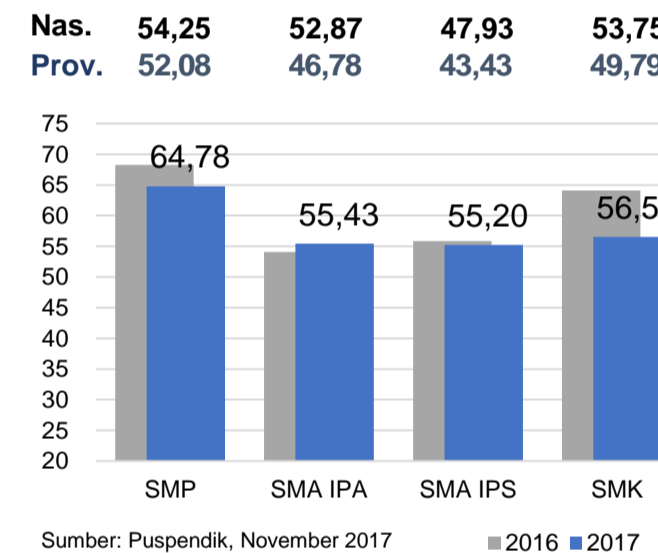


PERSENTASE PESERTA UNBK PER JENJANG



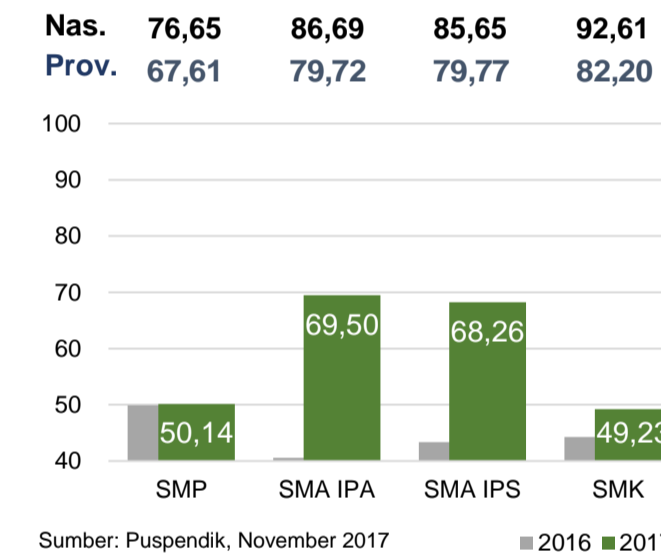
Sumber: Puspendik, November 2017

HASIL UN



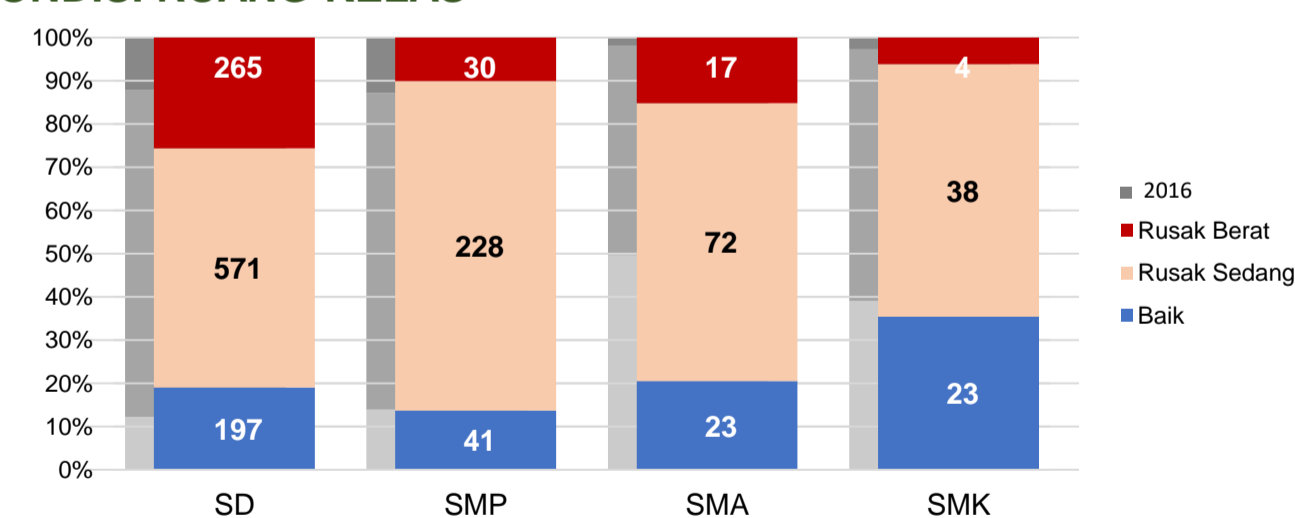
Sumber: Puspendik, November 2017

SKOR IUUN



Sumber: Puspendik, November 2017

KONDISI RUANG KELAS



Sumber: PDSPK, November 2017

SEKOLAH RINTISAN PELAKSANA PPK

SD	SMP	TOTAL
1	3	4

Sumber: Kemendikbud, September 2017

GURU KEAHLIAN GANDA

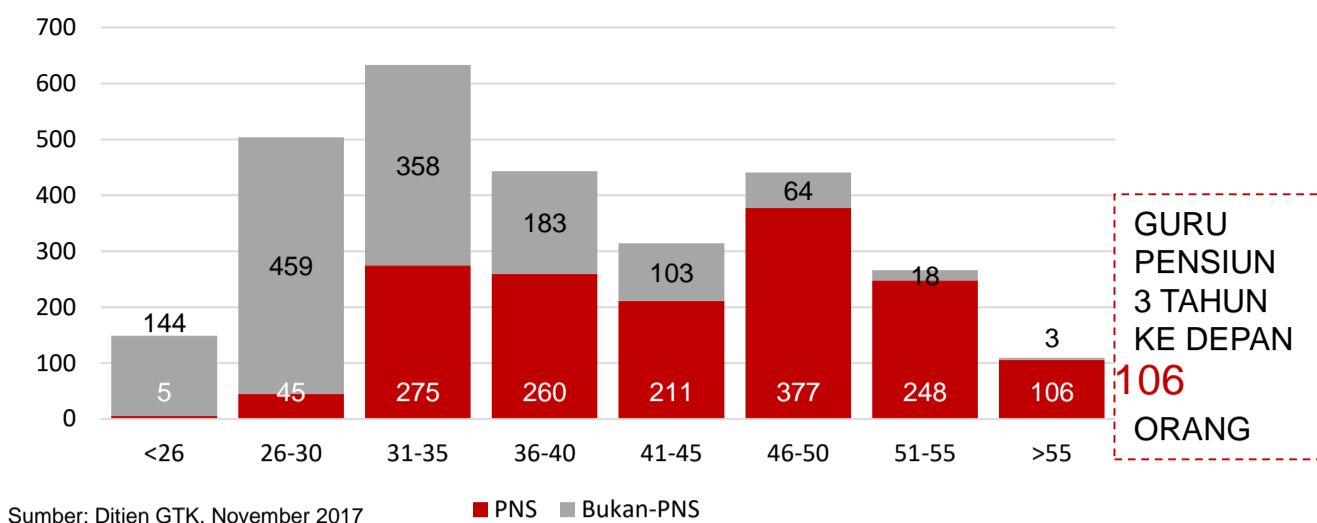
GURU GARIS DEPAN

5

99

Sumber: Ditjen GTK, November 2017

GURU MENURUT USIA



Sumber: Ditjen GTK, November 2017

SISWA PUTUS SEKOLAH DAN MENGULANG

	SD	SMP	SMA	SMK
PUTUS SEKOLAH	51	24	26	10
MENGULANG	229	10	4	3

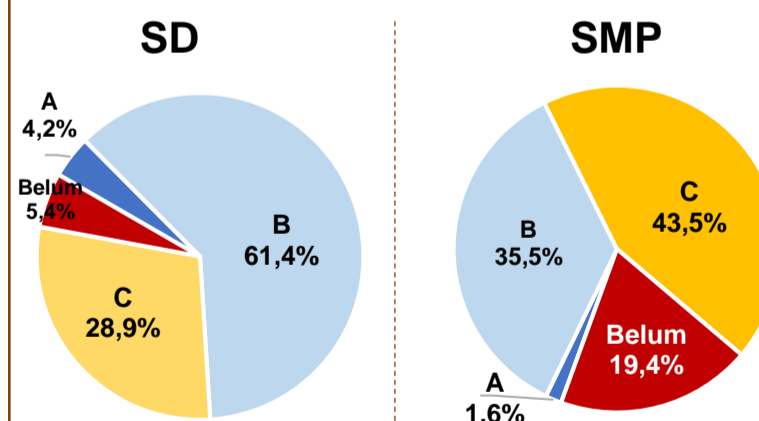
Sumber: PDSPK, November 2017

PRESTASI SISWA

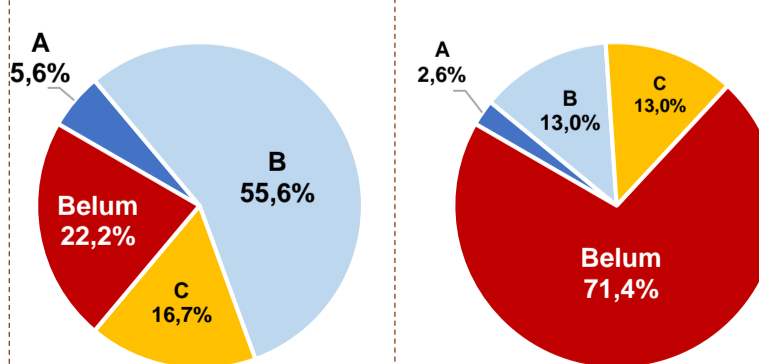
OLIMPIADE NASIONAL	0
OLIMPIADE INTERNASIONAL	0

Sumber: Ditjen Dikdasmen, November 2017

AKREDITASI S/M

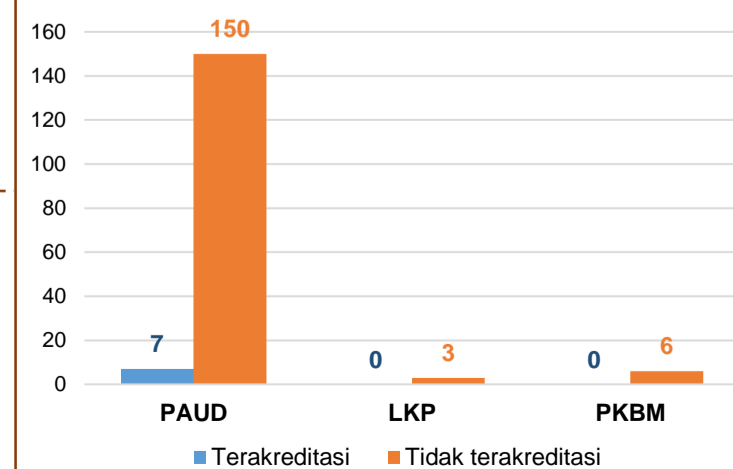


SMA



Sumber: BAN-S/M, Desember 2017

AKREDITASI PNF



Sumber: BAN-PNF, November 2017