

# NERACA PENDIDIKAN DAERAH 2017



## KAB. DONGGALA SULAWESI TENGAH

### DATA PENDIDIKAN DAERAH

**Satuan Pendidikan 775**

PAUD → 295  
SD → 353  
SMP → 94  
SMA → 19  
SMK → 13  
SLB → 1

**Peserta Didik 74.881**

PAUD → 9.041  
SD → 40.790  
SMP → 15.116  
SMA → 6.921  
SMK → 2.947  
SLB → 66

**Ruang Kelas 3.093**

SD → 2.160  
SMP → 596  
SMA → 199  
SMK → 126  
SLB → 12

**Guru 5.327**

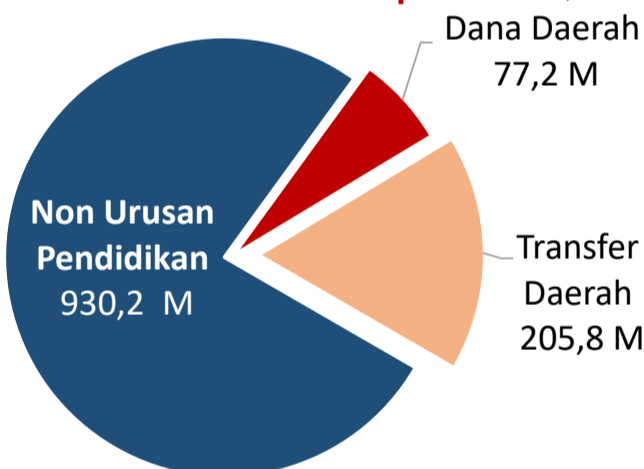
PAUD → 619  
SD → 3.048  
SMP → 1.046  
SMA → 351  
SMK → 246  
SLB → 17

Sumber: PDSPK, November 2017

Sumber: GTK, Juni 2017

### PENDANAAN PENDIDIKAN

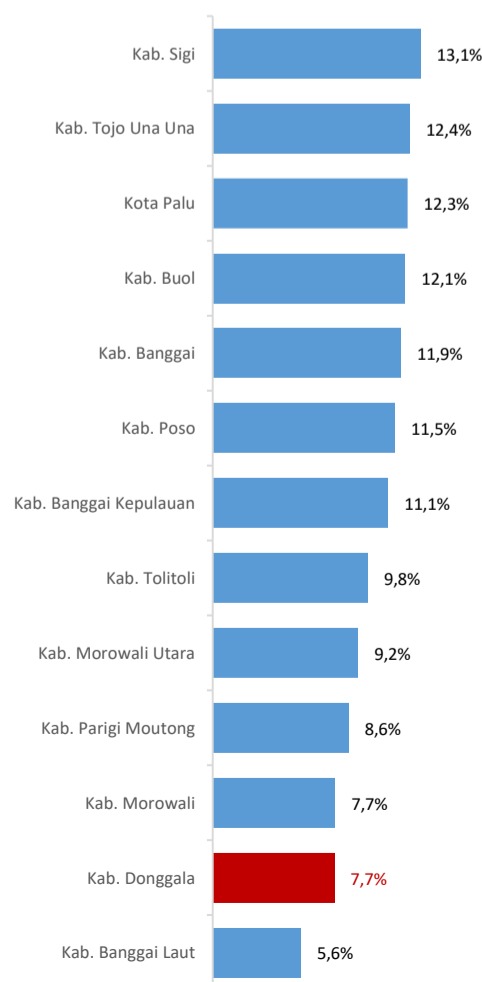
**APBD 2017 Rp1.213,2 M**



**Rincian Dana Transfer Daerah Bidang pendidikan**

DAK Fisik	9,7 M
TPG	76,1 M
Tamsil	2,3 M
Tunjangan Khusus Guru	3,9 M
DAU (Gaji GTK PNSD)	109,9 M
BOP PAUD	4,0 M

**Persentase urusan pendidikan (di luar transfer daerah)**



Sumber: Kemdagri, November 2017

**Trend Alokasi Anggaran Pendidikan dalam APBD**

Tahun	2015	2016	2017
Persentase	17,5%	10,4%	7,7%

**ALOKASI ANGGARAN BANTUAN PEMERINTAH (APBN)**

PAUD-DIKMAS	1,1 M
SD	0 M
SMP	4,9 M
GTK	3,9 M
Total	9,8 M

Sumber: Kemendikbud, November 2017

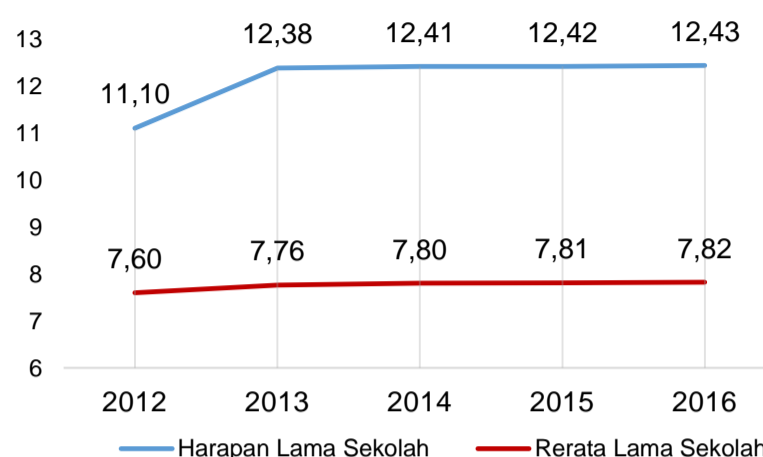
**PERSENTASE REALISASI PROGRAM INDONESIA PINTAR**

	SD	SMP	SMA	SMK
Penerima	41,8%	45,7%	61,9%	65,8%
Anggaran	43,5%	51,7%	67,2%	71,0%

Sumber: sipintar.web.id, Desember 2017

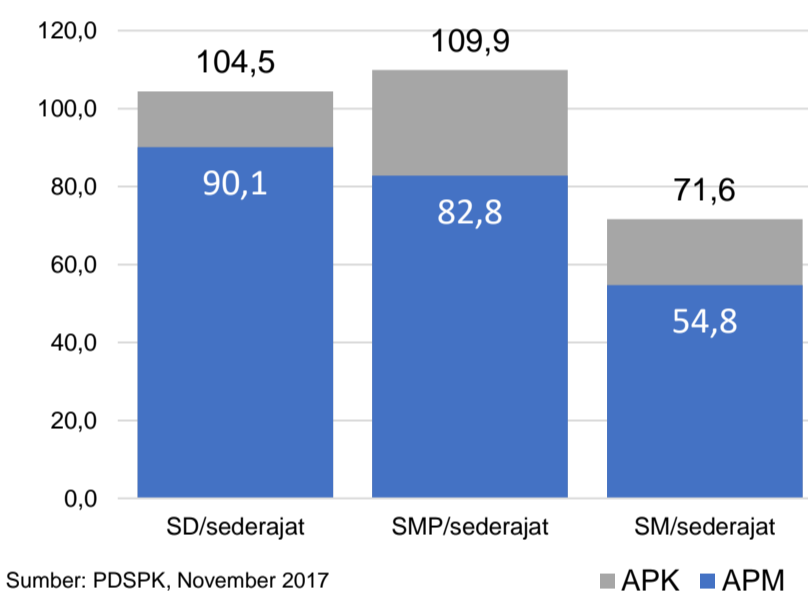
### INDEKS PEMBANGUNAN MANUSIA 2016

**64,4** SULAWESI TENGAH **67,5** NASIONAL **70,18**



Sumber: BPS, Oktober 2017

### APK DAN APM 2016/2017 (persentase)



Sumber: PDSPK, November 2017

### KEBUDAYAAN

JENIS	JUMLAH
Cagar Budaya	0
Desa Adat	0
Museum	0
Rumah Budaya Nusantara	1
Sanggar dan Komunitas	0
Warisan Budaya Tak Benda	0

Sumber: Ditjen Kebudayaan, November 2017

### BAHASA DAERAH

**7**

Sumber: BPPB, November 2017

### RASIO PENDIDIKAN

#### GURU:SISWA

SD	SMP	SMA	SMK
1:13	1:14	1:20	1:12

#### GURU PNS:SISWA

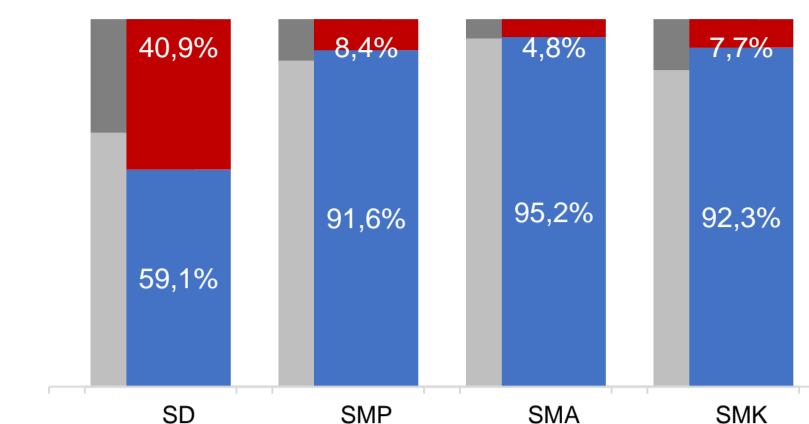
SD	SMP	SMA	SMK
1:22	1:25	1:37	1:23

#### ROMBEL:SISWA

SD	SMP	SMA	SMK
1:18	1:26	1:30	1:22

Sumber: PDSPK, November 2017

### KUALIFIKASI GURU



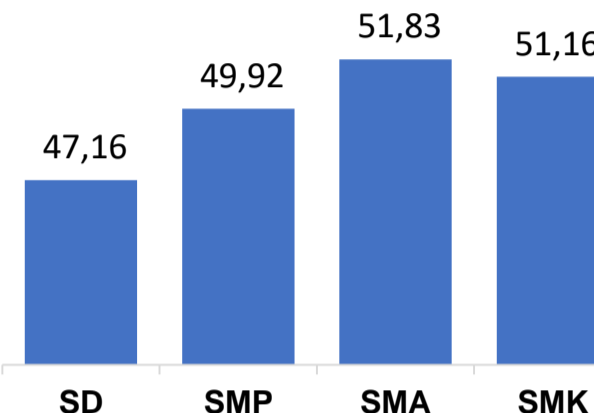
Sumber: Ditjen GTK, 2017

### UJI KOMPETENSI GURU PER JENJANG

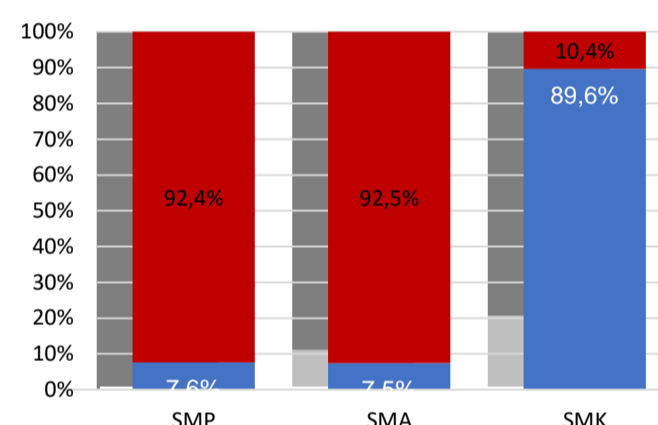


Sumber: Ditjen GTK, 2016

Nas. 54,33 58,25 61,74 58,30  
Prov. 48,04 51,87 54,55 52,30



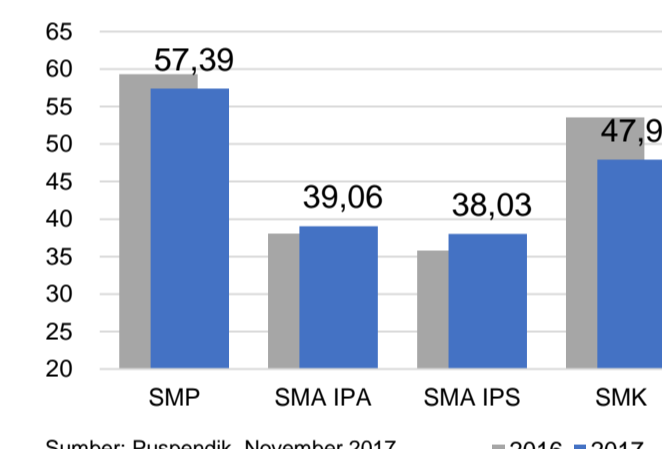
### PERSENTASE PESERTA UNBK PER JENJANG



Sumber: Puspendik, November 2017

### HASIL UN

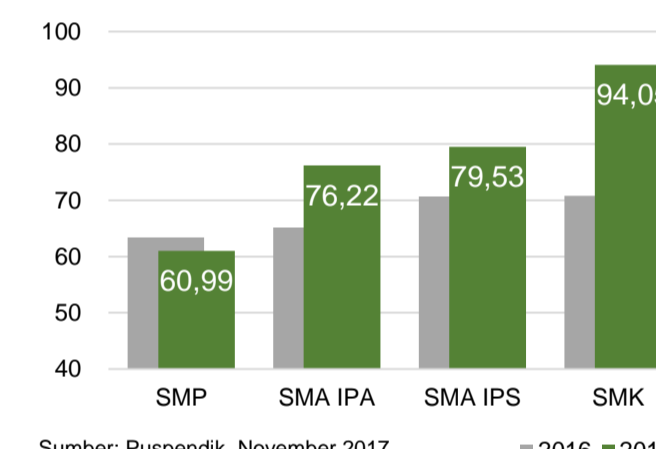
Nas. 54,25 52,87 47,93 53,75  
Prov. 52,08 46,78 43,43 49,79



Sumber: Puspendik, November 2017

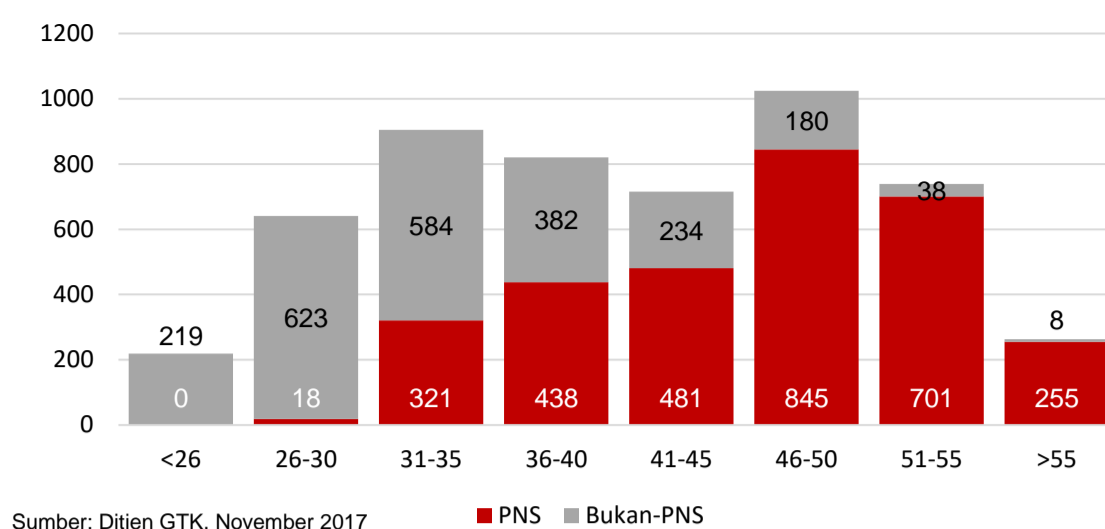
### SKOR IIUN

Nas. 76,65 86,69 85,65 92,61  
Prov. 67,61 79,72 79,77 82,20



Sumber: Puspendik, November 2017

### GURU MENURUT USIA



Sumber: Ditjen GTK, November 2017

### SISWA PUTUS SEKOLAH DAN MENGULANG

	SD	SMP	SMA	SMK
PUTUS SEKOLAH	118	58	61	71
MENGULANG	962	48	7	1

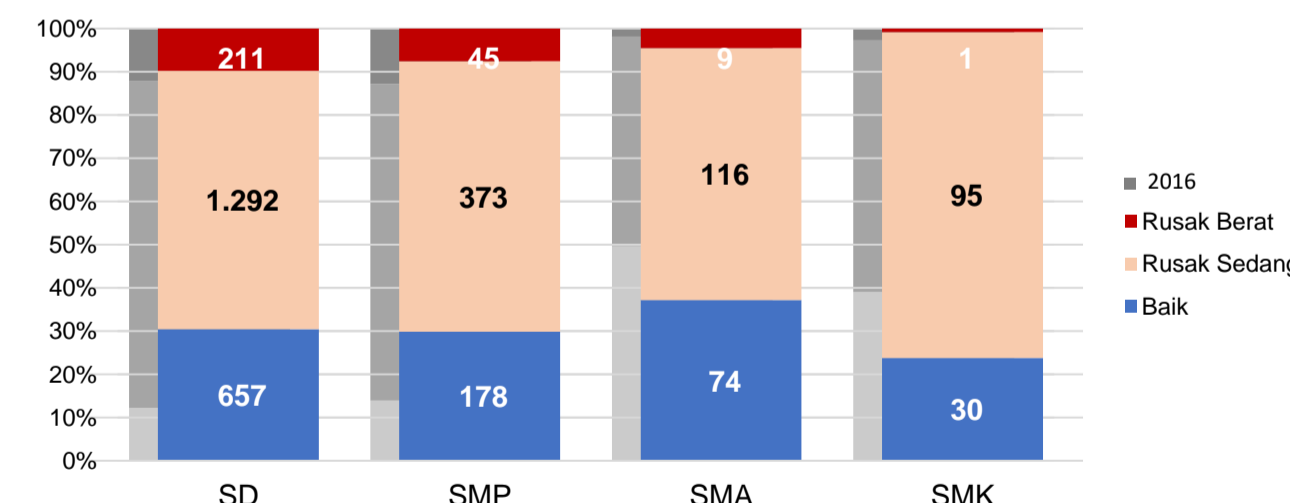
Sumber: PDSPK, November 2017

### PRESTASI SISWA

**OLIMPIADE NASIONAL 0**  
**OLIMPIADE INTERNASIONAL 0**

Sumber: Ditjen Dikdasmen, November 2017

### KONDISI RUANG KELAS



Sumber: PDSPK, November 2017

### SEKOLAH RINTISAN PELAKSANA PPK

SD	SMP	TOTAL
1	3	4

Sumber: Kemendikbud, September 2017

### GURU KEAHLIAN GANDA

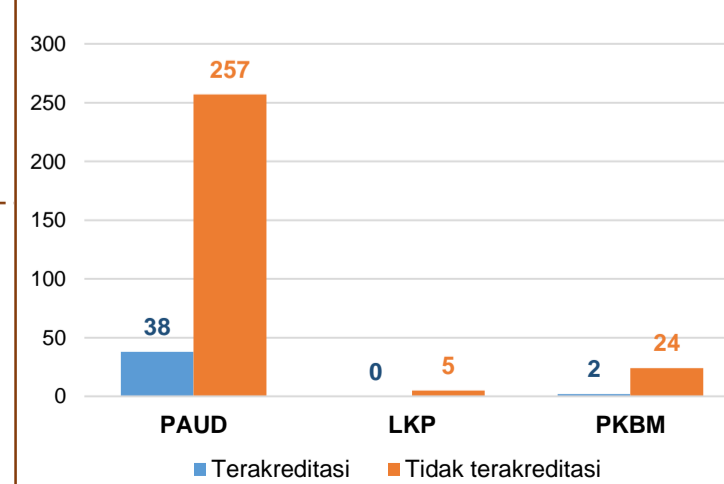
**12**

### GURU GARIS DEPAN

**0**

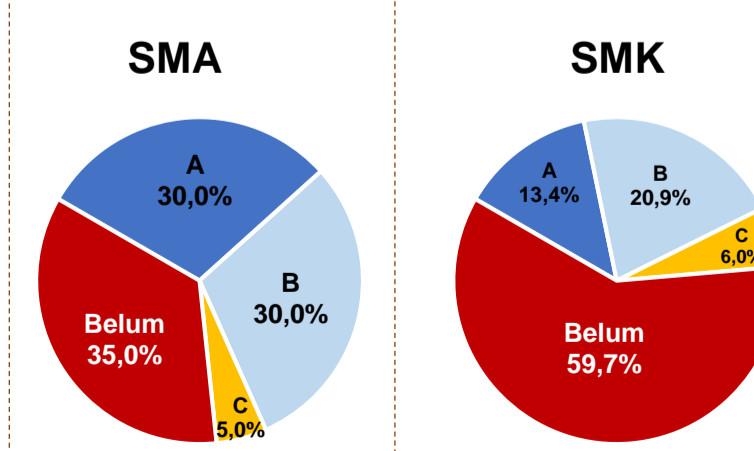
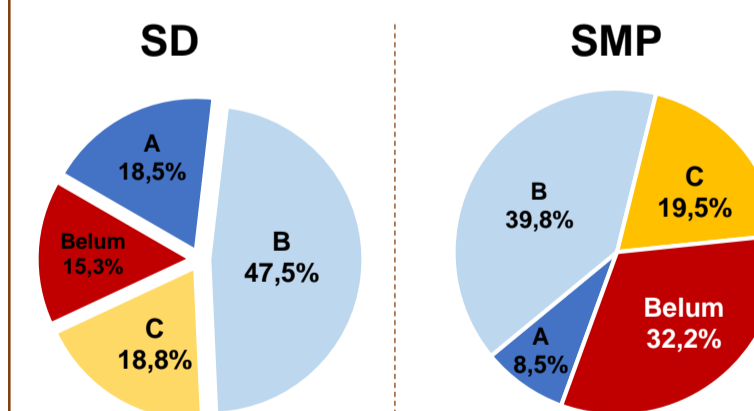
Sumber: Ditjen GTK, November 2017

### AKREDITASI PNF



Sumber: BAN-PNF, November 2017

### AKREDITASI S/M



Sumber: BAN-S/M, Desember 2017