

# NERACA PENDIDIKAN DAERAH 2017



## KAB. POSO SULAWESI TENGAH

### DATA PENDIDIKAN DAERAH

**Satuan Pendidikan 638**

PAUD →	299
SD →	228
SMP →	72
SMA →	19
SMK →	17
SLB →	3

**Peserta Didik 51.817**

PAUD →	7.310
SD →	23.406
SMP →	11.055
SMA →	6.073
SMK →	3.830
SLB →	143

**Ruang Kelas 2.478**

SD →	1.554
SMP →	506
SMA →	232
SMK →	156
SLB →	30

**Guru 4.856**

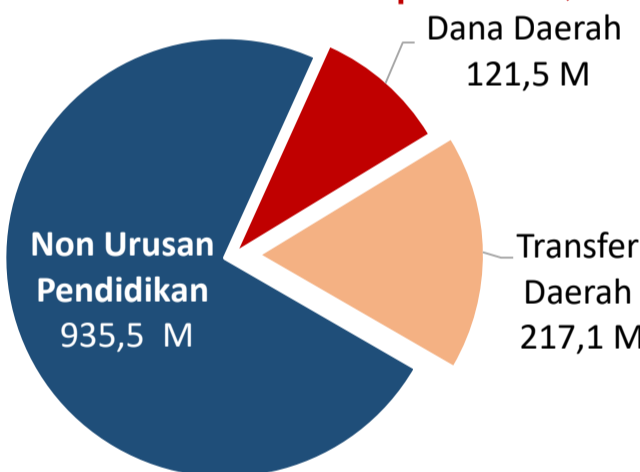
PAUD →	663
SD →	2.377
SMP →	963
SMA →	420
SMK →	411
SLB →	22

Sumber: PDSPK, November 2017

Sumber: GTK, Juni 2017

### PENDANAAN PENDIDIKAN

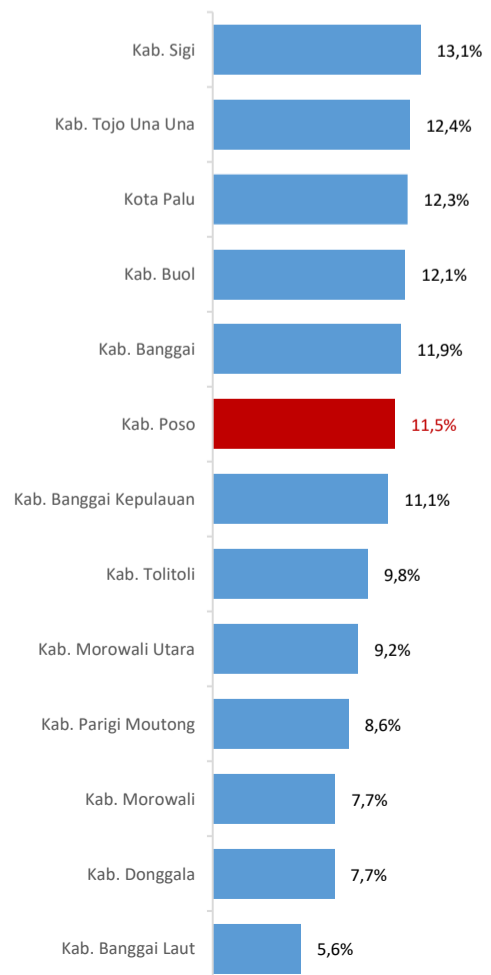
**APBD 2017 Rp1.274,0 M**



**Rincian Dana Transfer Daerah Bidang pendidikan**

DAK Fisik	6,4 M
TPG	80,2 M
Tamsil	2,9 M
Tunjangan Khusus Guru	2,9 M
DAU (Gaji GTK PNSD)	120,8 M
BOP PAUD	3,9 M

**Persentase urusan pendidikan (di luar transfer daerah)**



Sumber: Kemdagri, November 2017

**Trend Alokasi Anggaran Pendidikan dalam APBD**

	2015	2016	2017
	15,9%	10,8%	11,5%

**ALOKASI ANGGARAN BANTUAN PEMERINTAH (APBN)**

PAUD-DIKMAS	0,2 M
SD	6,3 M
SMP	0 M
GTK	1,6 M
Total	8,1 M

Sumber: Kemendikbud, November 2017

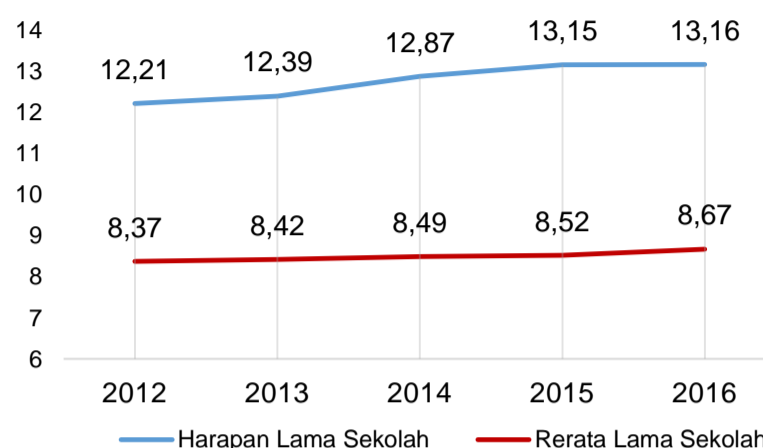
**PERSENTASE REALISASI PROGRAM INDONESIA PINTAR**

	SD	SMP	SMA	SMK
Penerima	56,3%	59,5%	62,3%	65,2%
Anggaran	59,1%	65,8%	69,0%	71,0%

Sumber: sipintar.web.id, Desember 2017

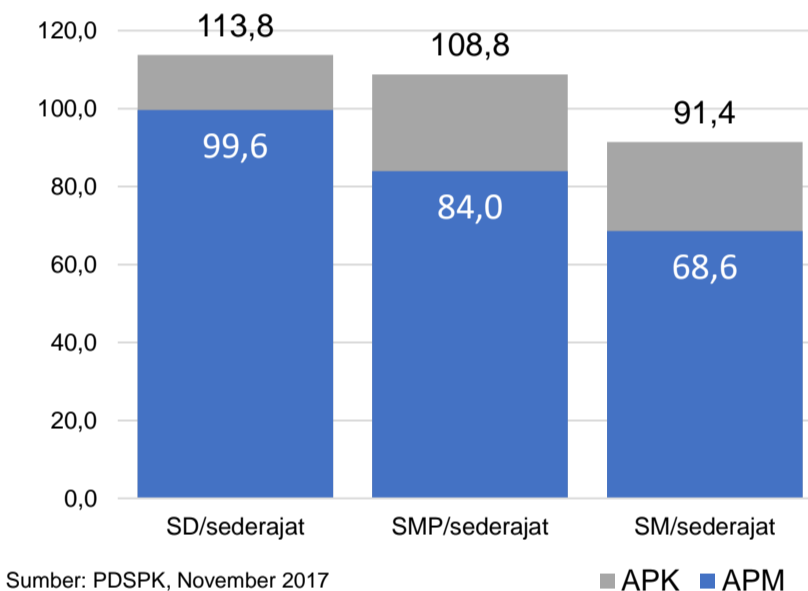
### INDEKS PEMBANGUNAN MANUSIA 2016

**68,8** SULAWESI TENGAH **67,5** NASIONAL **70,18**



Sumber: BPS, Oktober 2017

### APK DAN APM 2016/2017 (persentase)



Sumber: PDSPK, November 2017

### KEBUDAYAAN

JENIS	JUMLAH
Cagar Budaya	2
Desa Adat	1
Museum	0
Rumah Budaya Nusantara	1
Sanggar dan Komunitas	4
Warisan Budaya Tak Benda	0

Sumber: Ditjen Kebudayaan, November 2017

### BAHASA DAERAH 6

Sumber: BPPB, November 2017

### RASIO PENDIDIKAN

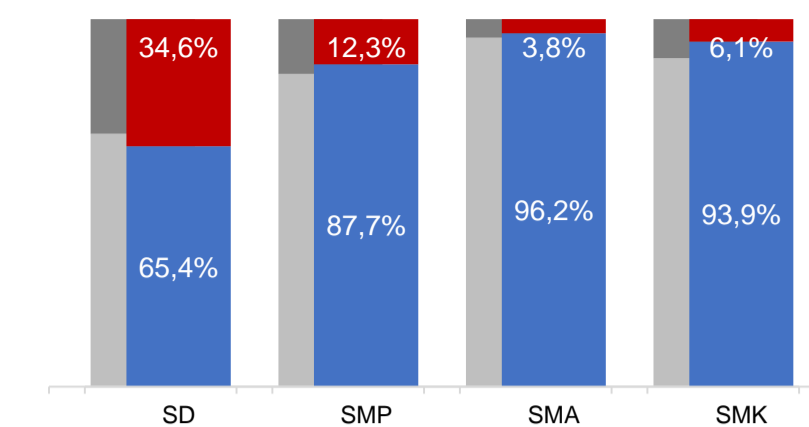
GURU:SISWA	SD	SMP	SMA	SMK
	1:10	1:11	1:14	1:9

GURU PNS:SISWA	SD	SMP	SMA	SMK
	1:12	1:17	1:19	1:18

ROMBEL:SISWA	SD	SMP	SMA	SMK
	1:16	1:24	1:27	1:19

Sumber: PDSPK, November 2017

### KUALIFIKASI GURU



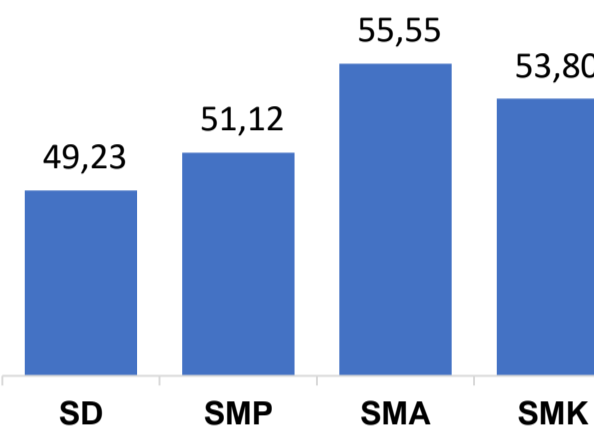
Sumber: Ditjen GTK, 2017

### UJI KOMPETENSI GURU PER JENJANG

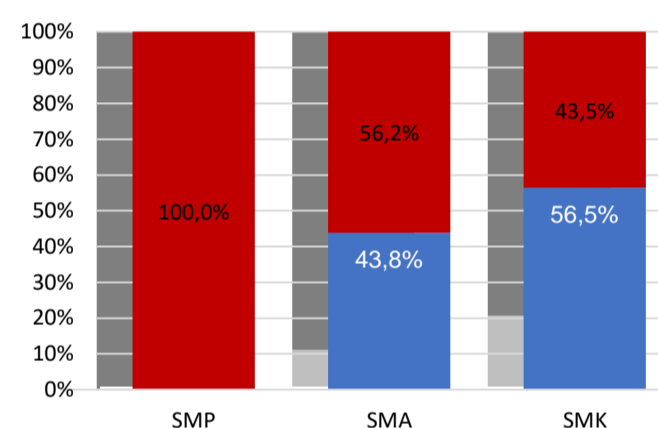


Sumber: Ditjen GTK, 2016

Nas.	54,33	58,25	61,74	58,30
Prov.	48,04	51,87	54,55	52,30



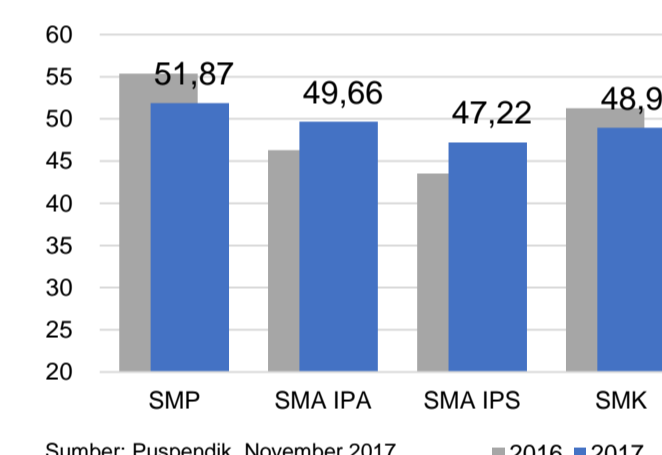
### PERSENTASE PESERTA UNBK PER JENJANG



Sumber: Puspendik, November 2017

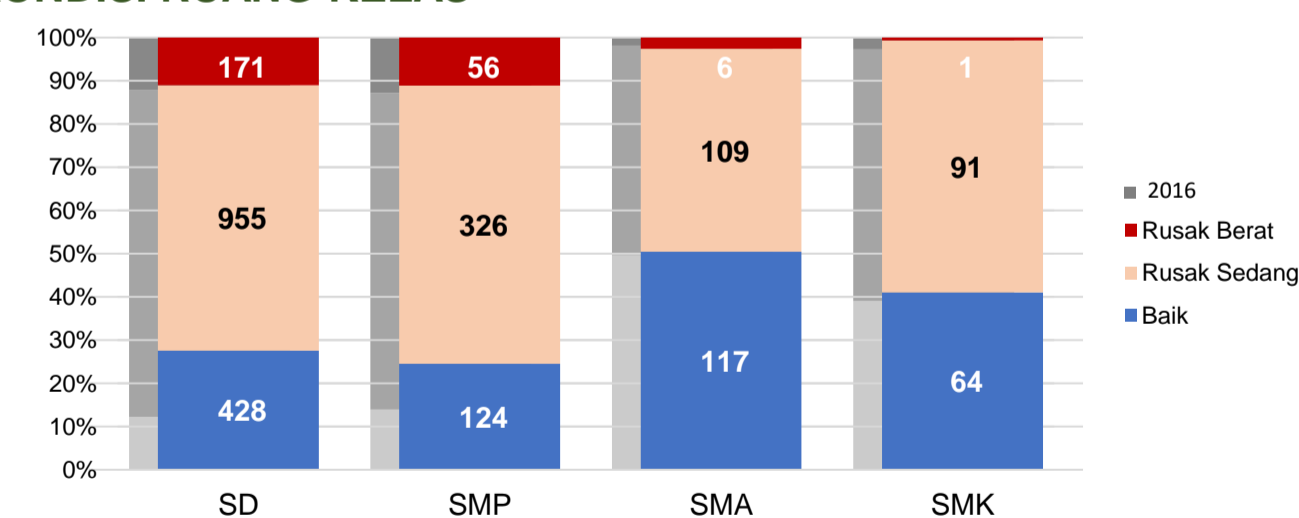
### HASIL UN

Nas.	54,25	52,87	47,93	53,75
Prov.	52,08	46,78	43,43	49,79



Sumber: Puspendik, November 2017

### KONDISI RUANG KELAS



Sumber: PDSPK, November 2017

### SEKOLAH RINTISAN PELAKSANA PPK

SD	SMP	TOTAL
1	2	3

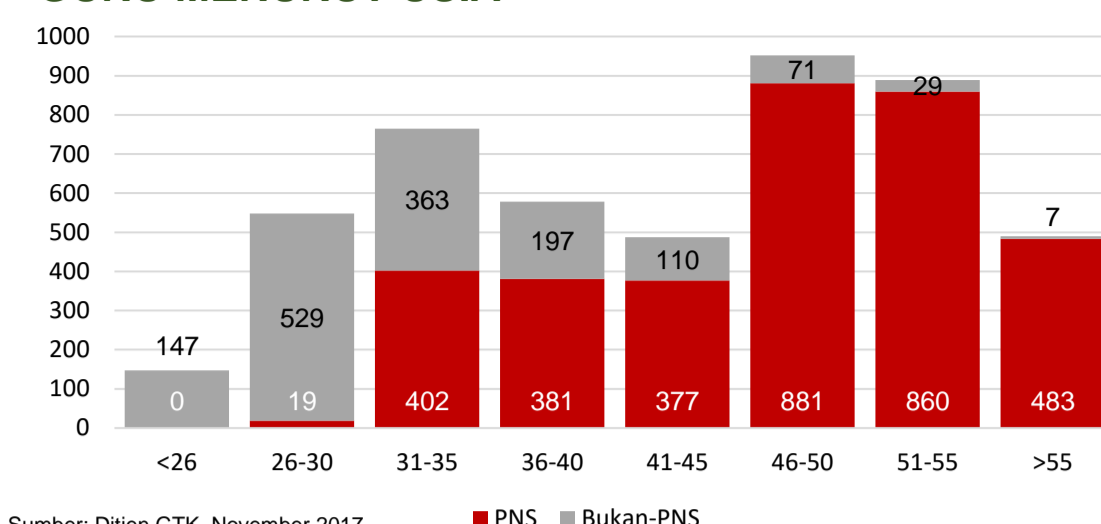
Sumber: Kemendikbud, September 2017

### GURU KEAHLIAN GANDA 19

### GURU GARIS DEPAN 0

Sumber: Ditjen GTK, November 2017

### GURU MENURUT USIA



Sumber: Ditjen GTK, November 2017

### SISWA PUTUS SEKOLAH DAN MENGULANG

	SD	SMP	SMA	SMK
PUTUS SEKOLAH	44	39	20	67
MENGULANG	107	8	9	2

Sumber: PDSPK, November 2017

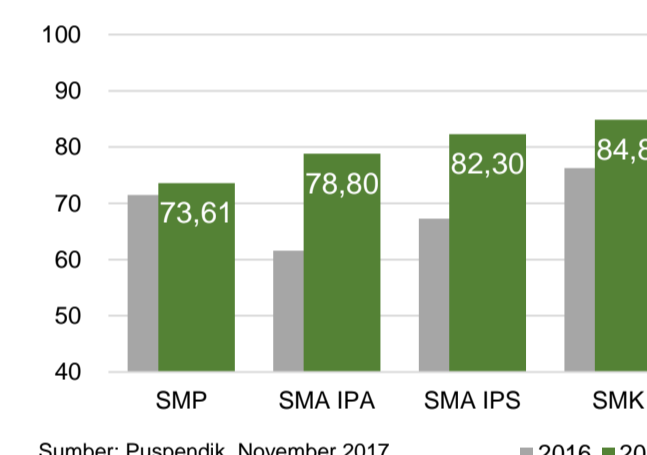
### PRESTASI SISWA

OLIMPIADE NASIONAL	0
OLIMPIADE INTERNASIONAL	0

Sumber: Ditjen Dikdasmen, November 2017

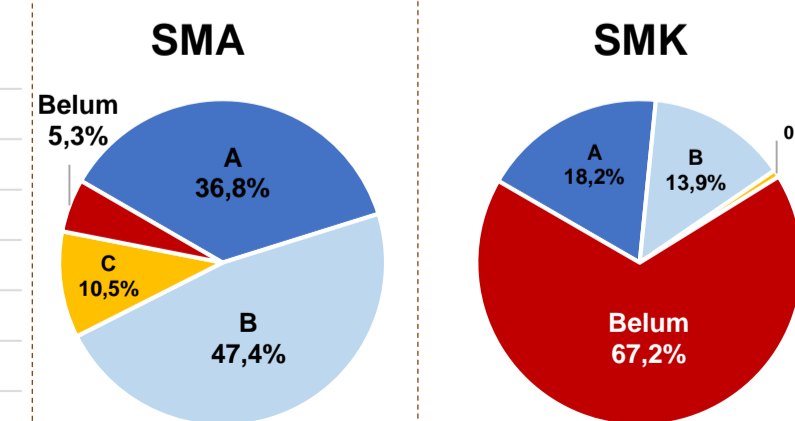
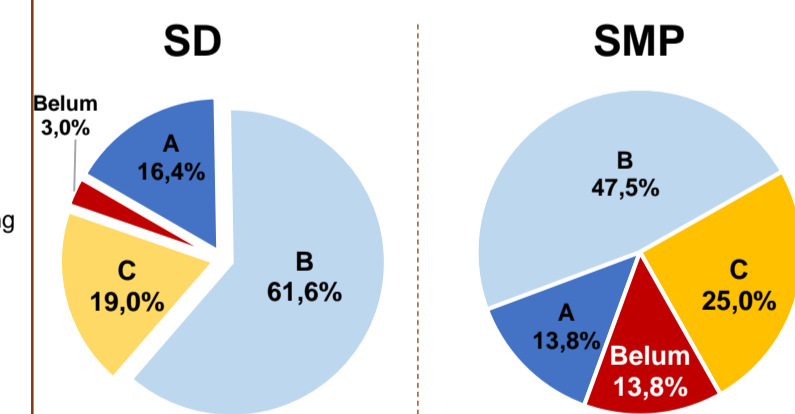
### SKOR IIUN

Nas.	76,65	86,69	85,65	92,61
Prov.	67,61	79,72	79,77	82,20



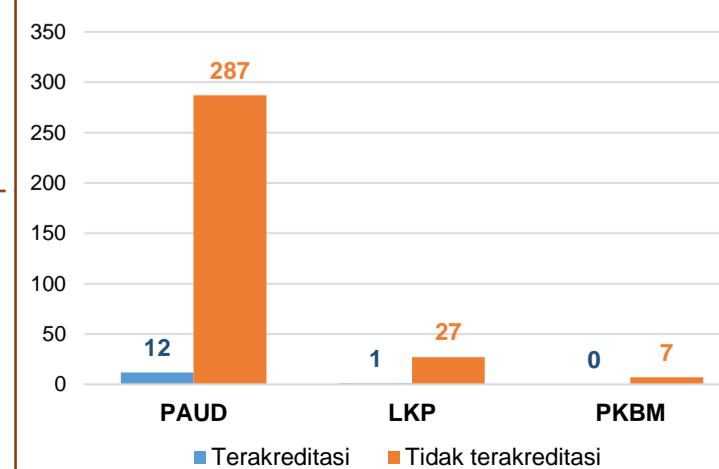
Sumber: Puspendik, November 2017

### AKREDITASI S/M



Sumber: BAN-S/M, Desember 2017

### AKREDITASI PNF



Sumber: BAN-PNF, November 2017