

# NERACA PENDIDIKAN DAERAH 2017



## KAB. MOROWALI SULAWESI TENGAH

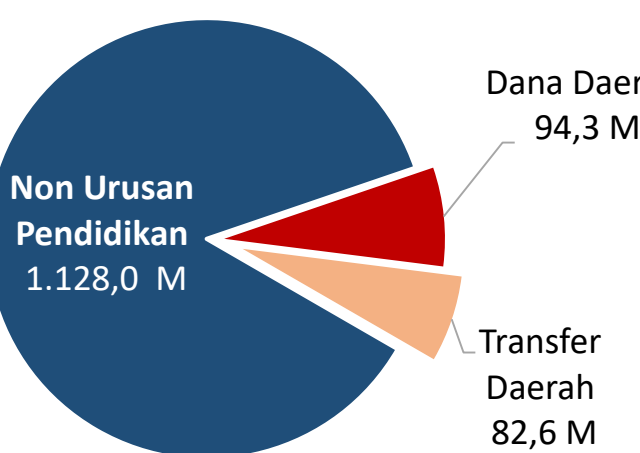
### DATA PENDIDIKAN DAERAH

<b>Satuan Pendidikan</b>	<b>401</b>	<b>Peserta Didik</b>	<b>31.392</b>
PAUD →	210	PAUD →	4.639
SD →	136	SD →	15.581
SMP →	35	SMP →	5.908
SMA →	10	SMA →	3.620
SMK →	9	SMK →	1.543
SLB →	1	SLB →	101
<b>Ruang Kelas</b>	<b>1.383</b>	<b>Guru</b>	<b>2.435</b>
SD →	924	PAUD →	289
SMP →	234	SD →	1.306
SMA →	124	SMP →	430
SMK →	93	SMA →	219
SLB →	8	SMK →	183
		SLB →	8

Sumber: PDSPK, November 2017  
Sumber: GTK, Juni 2017

### PENDANAAN PENDIDIKAN

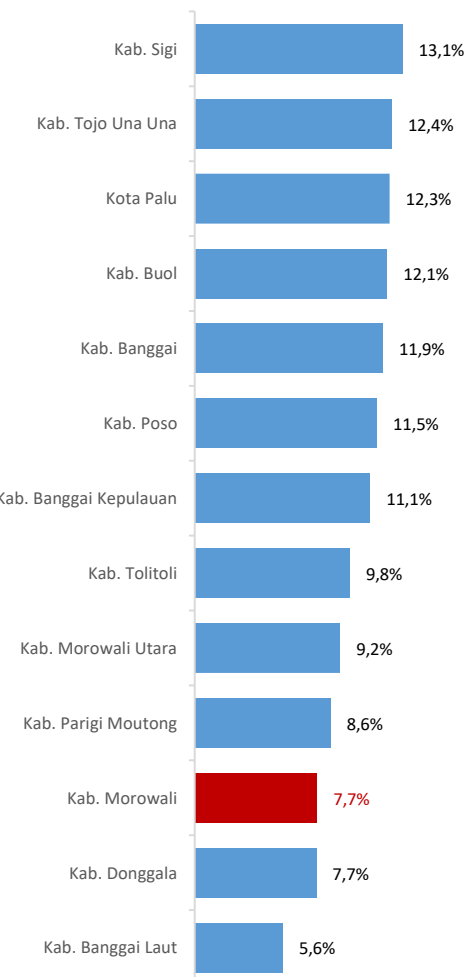
APBD 2017 Rp1.305,0 M



#### Rincian Dana Transfer Daerah Bidang pendidikan

DAK Fisik	4,8 M
TPG	24,0 M
Tamsil	1,2 M
Tunjangan Khusus Guru	2,3 M
DAU (Gaji GTK PNSD)	47,8 M
BOP PAUD	2,5 M

#### Persentase urusan pendidikan (di luar transfer daerah)



Sumber: Kemdagri, November 2017

#### Trend Alokasi Anggaran Pendidikan dalam APBD

	2015	2016	2017
	9,7%	5,1%	7,7%

#### ALOKASI ANGGARAN BANTUAN PEMERINTAH (APBN)

PAUD-DIKMAS	0,3 M
SD	0,2 M
SMP	1,8 M
GTK	1,3 M
<b>Total</b>	<b>3,5 M</b>

Sumber: Kemendikbud, November 2017

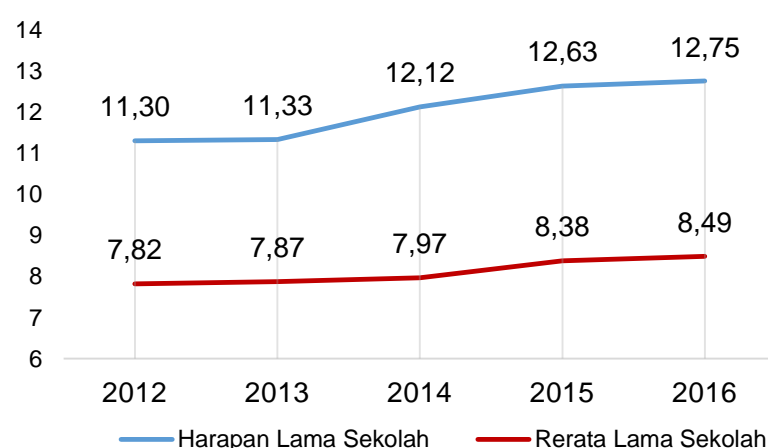
#### PERSENTASE REALISASI PROGRAM INDONESIA PINTAR

	SD	SMP	SMA	SMK
Penerima	68,2%	62,9%	58,0%	23,9%
Anggaran	72,5%	72,5%	61,1%	24,6%

Sumber: sipintar.web.id, Desember 2017

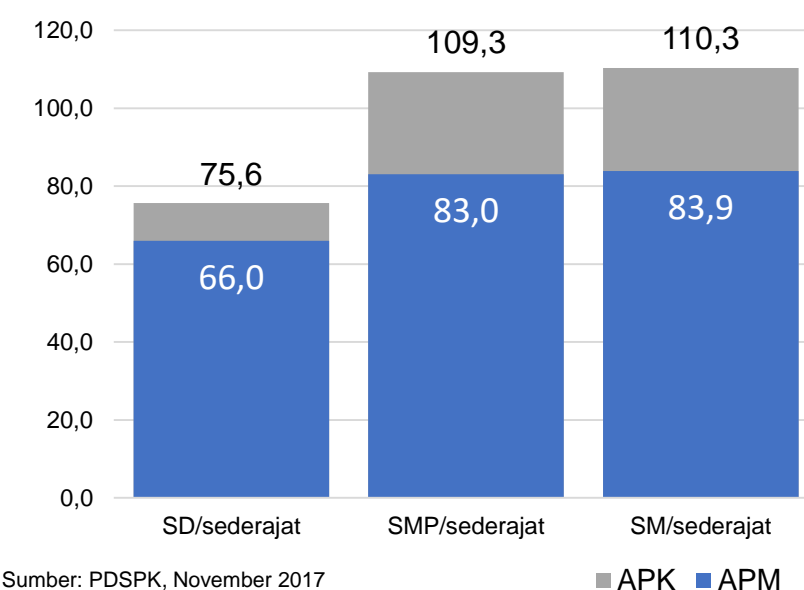
### INDEKS PEMBANGUNAN MANUSIA 2016

69,7 SULAWESI TENGAH 67,5 NASIONAL 70,18



Sumber: BPS, Oktober 2017

### APK DAN APM 2016/2017 (persentase)



Sumber: PDSPK, November 2017

### KEBUDAYAAN

JENIS	JUMLAH
Cagar Budaya	0
Desa Adat	0
Museum	0
Rumah Budaya Nusantara	0
Sanggar dan Komunitas	0
Warisan Budaya Tak Benda	0

Sumber: Ditjen Kebudayaan, November 2017

### BAHASA DAERAH 2

Sumber: BPPB, November 2017

### RASIO PENDIDIKAN

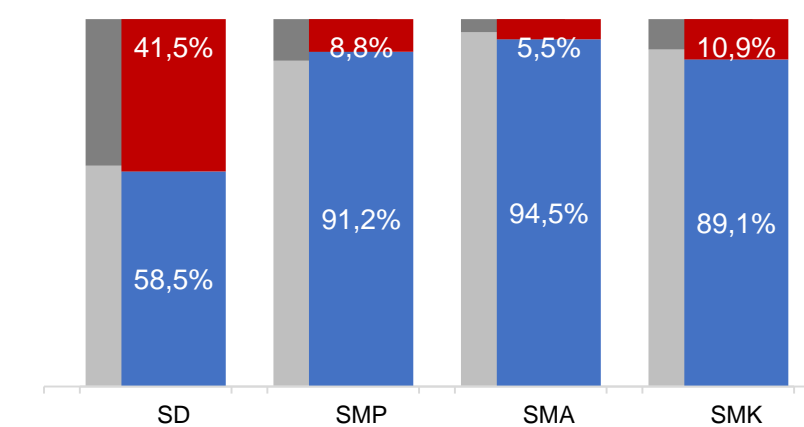
GURU:SISWA	SD	SMP	SMA	SMK
	1:12	1:14	1:17	1:8

GURU PNS:SISWA	SD	SMP	SMA	SMK
	1:17	1:23	1:31	1:22

ROMBEL:SISWA	SD	SMP	SMA	SMK
	1:17	1:25	1:29	1:18

Sumber: PDSPK, November 2017

### KUALIFIKASI GURU

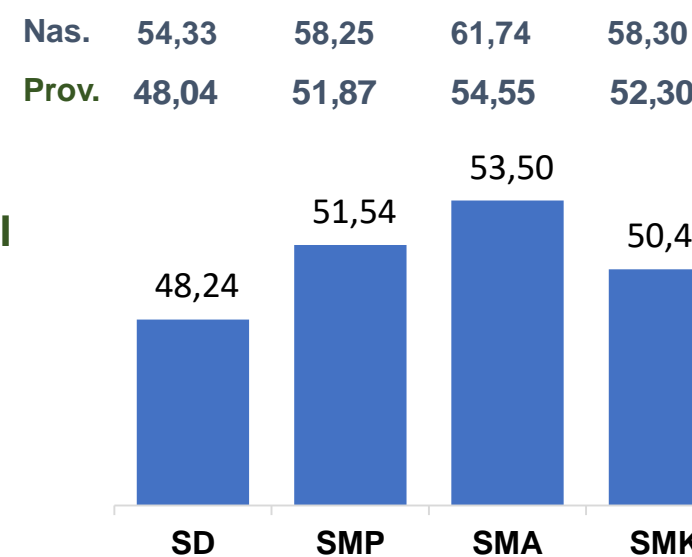


Sumber: Ditjen GTK, 2017

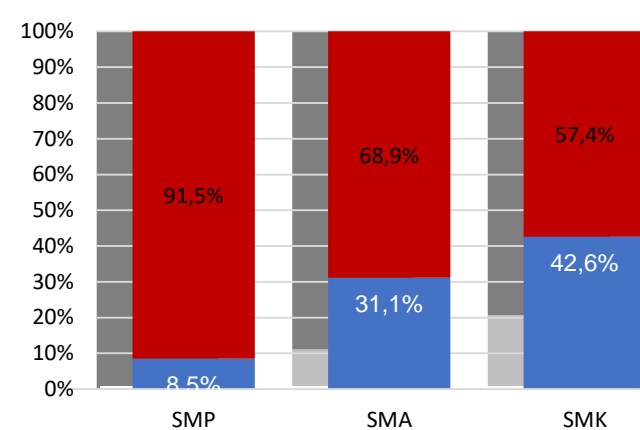
### UJI KOMPETENSI GURU PER JENJANG



Sumber: Ditjen GTK, 2016

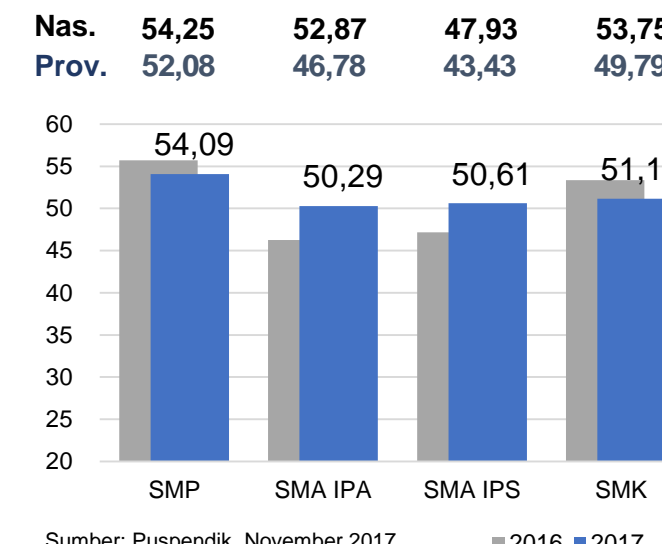


### PERSENTASE PESERTA UNBK PER JENJANG



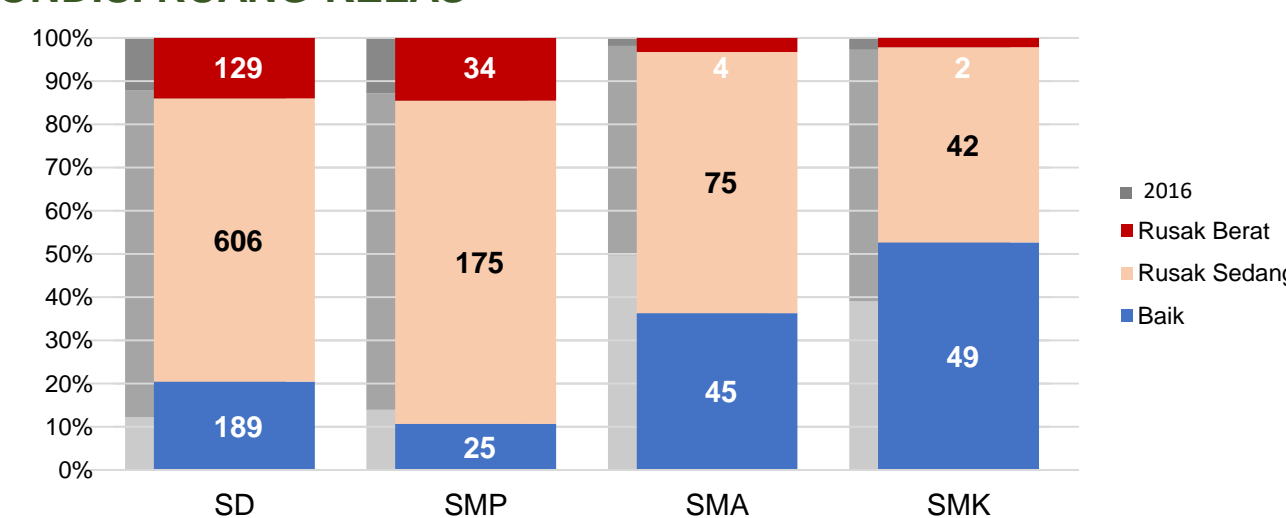
Sumber: Puspendik, November 2017

### HASIL UN



Sumber: Puspendik, November 2017

### KONDISI RUANG KELAS



Sumber: PDSPK, November 2017

### SEKOLAH RINTISAN PELAKSANA PPK

SD	SMP	TOTAL
1	3	4

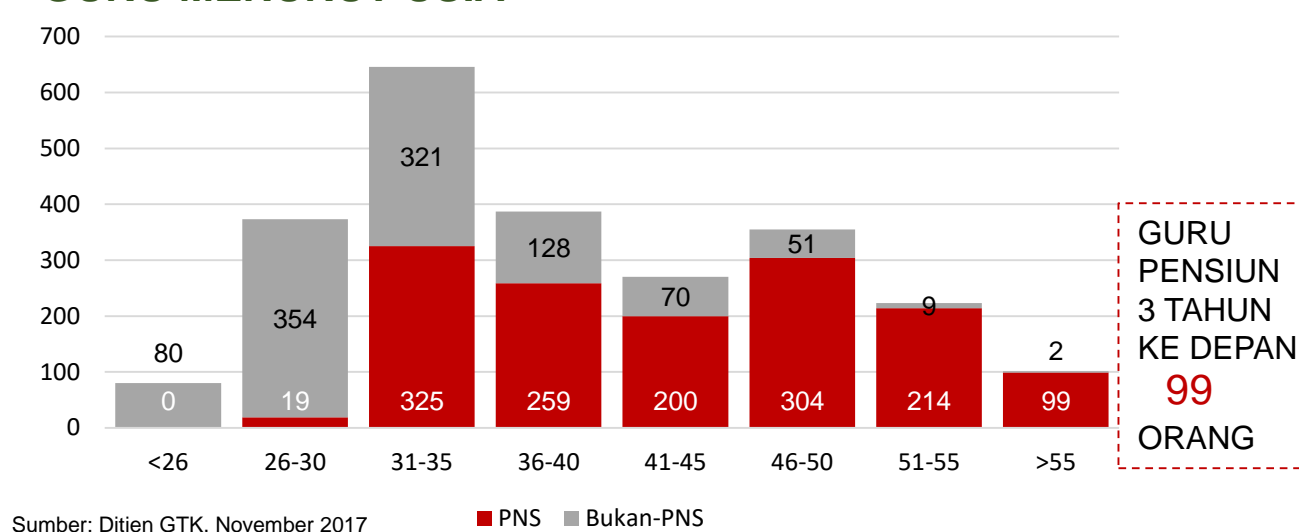
Sumber: Kemendikbud, September 2017

### GURU KEAHLIAN GANDA 12

### GURU GARIS DEPAN 0

Sumber: Ditjen GTK, November 2017

### GURU MENURUT USIA



Sumber: Ditjen GTK, November 2017

### SISWA PUTUS SEKOLAH DAN MENGULANG

	SD	SMP	SMA	SMK
PUTUS SEKOLAH	28	23	13	35
MENGULANG	377	15	18	2

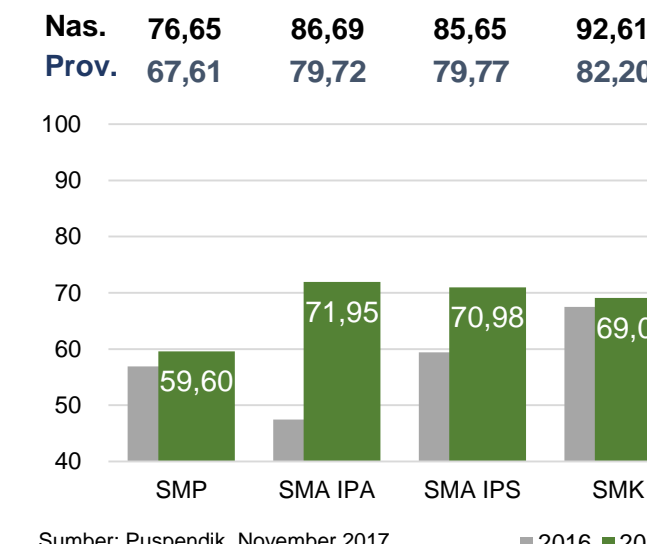
Sumber: PDSPK, November 2017

### PRESTASI SISWA

OLIMPIADE NASIONAL	0
OLIMPIADE INTERNASIONAL	0

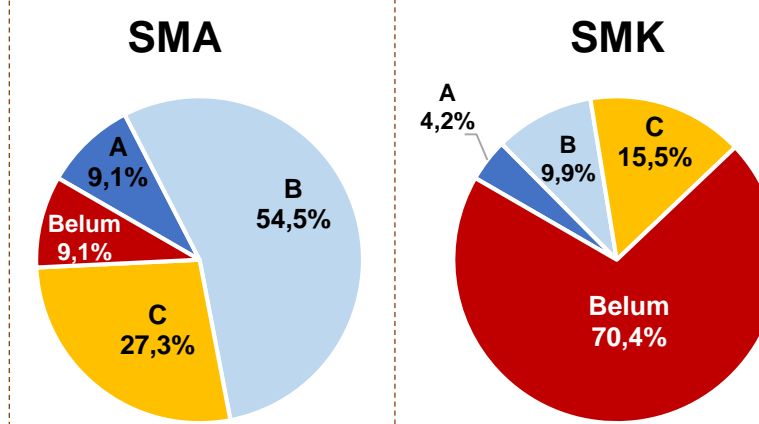
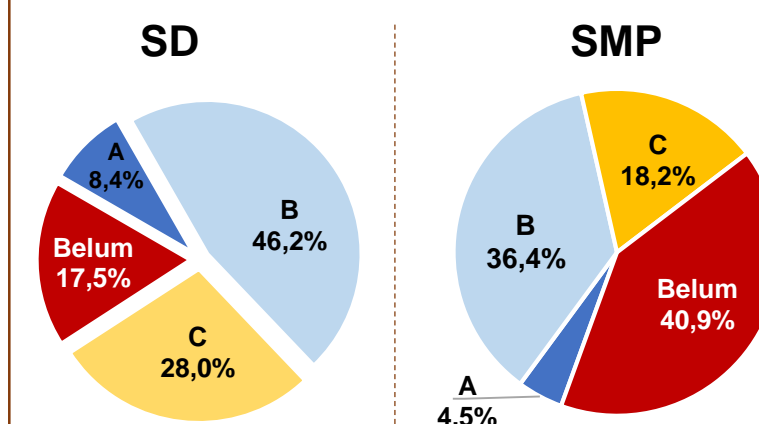
Sumber: Ditjen Dikdasmen, November 2017

### SKOR IIUN



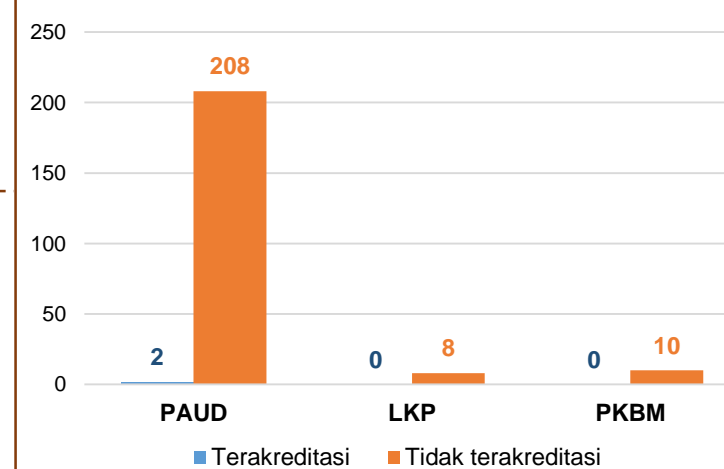
Sumber: Puspendik, November 2017

### AKREDITASI S/M



Sumber: BAN-S/M, Desember 2017

### AKREDITASI PNF



Sumber: BAN-PNF, November 2017