

NERACA PENDIDIKAN DAERAH 2017



KAB. PARIGI MOUTONG SULAWESI TENGAH

DATA PENDIDIKAN DAERAH

Satuan Pendidikan **1.248**

PAUD → 679
SD → 422
SMP → 103
SMA → 23
SMK → 20
SLB → 1

Peserta Didik **102.259**

PAUD → 16.211
SD → 54.735
SMP → 17.289
SMA → 9.642
SMK → 4.282
SLB → 100

Ruang Kelas **3.875**

SD → 2.737
SMP → 674
SMA → 276
SMK → 179
SLB → 9

Guru **6.506**

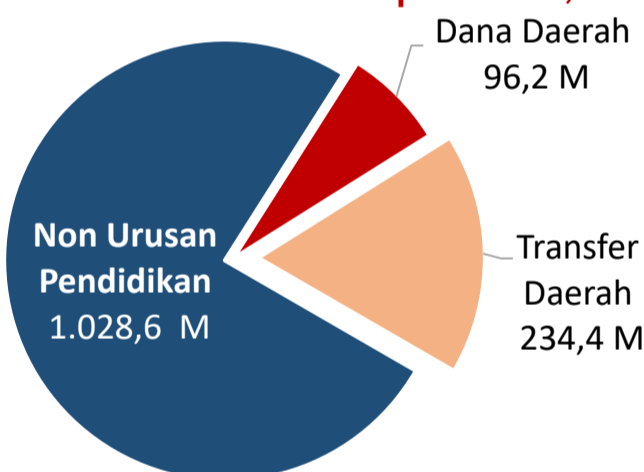
PAUD → 741
SD → 3.671
SMP → 1.183
SMA → 552
SMK → 348
SLB → 11

Sumber: PDSPK, November 2017

Sumber: GTK, Juni 2017

PENDANAAN PENDIDIKAN

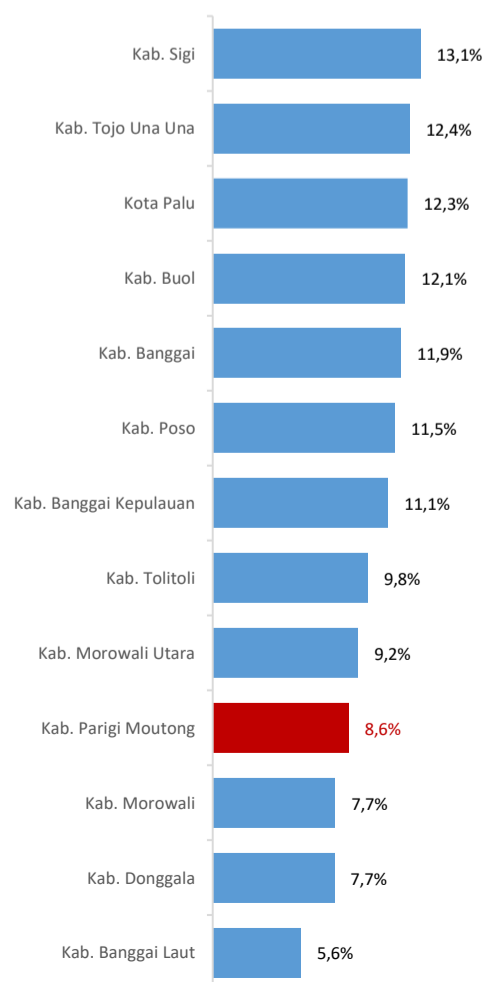
APBD 2017 **Rp1.359,2 M**



Rincian Dana Transfer Daerah Bidang pendidikan

DAK Fisik	23,0 M
TPG	88,2 M
Tamsil	1,8 M
Tunjangan Khusus Guru	0,7 M
DAU (Gaji GTK PNSD)	116,1 M
BOP PAUD	4,5 M

Persentase urusan pendidikan (di luar transfer daerah)



Sumber: Kemdagri, November 2017

Trend Alokasi Anggaran Pendidikan dalam APBD

	2015	2016	2017
	12,5%	10,5%	8,6%

ALOKASI ANGGARAN BANTUAN PEMERINTAH (APBN)

PAUD-DIKMAS	1,2 M
SD	3,7 M
SMP	8,6 M
GTK	7 M
Total	20,5 M

Sumber: Kemendikbud, November 2017

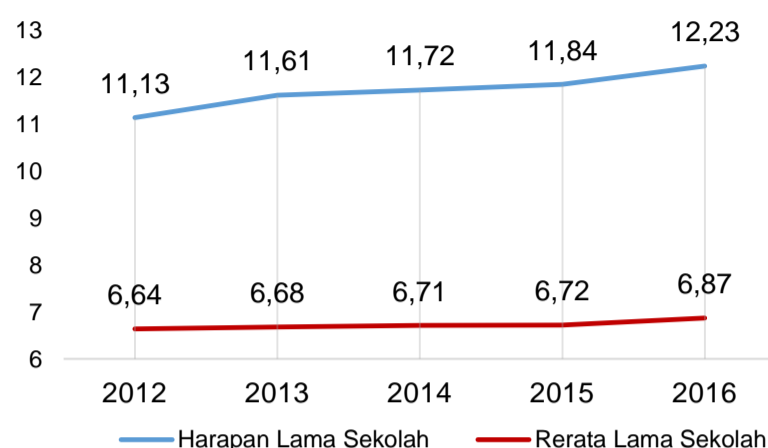
PERSENTASE REALISASI PROGRAM INDONESIA PINTAR

	SD	SMP	SMA	SMK
Penerima	54,1%	57,4%	64,6%	65,1%
Anggaran	57,4%	64,0%	70,5%	73,0%

Sumber: sipintar.web.id, Desember 2017

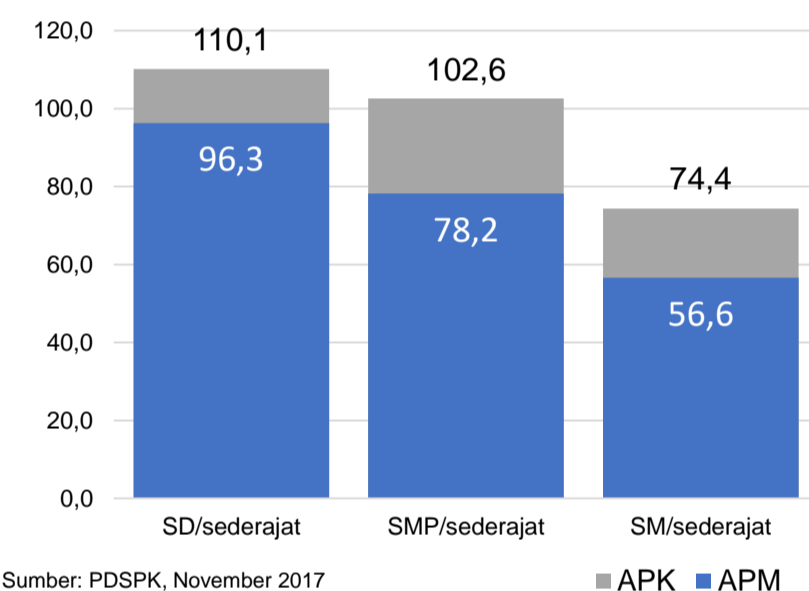
INDEKS PEMBANGUNAN MANUSIA 2016

63,6 SULAWESI TENGAH **67,5** NASIONAL **70,18**



Sumber: BPS, Oktober 2017

APK DAN APM 2016/2017 (persentase)



Sumber: PDSPK, November 2017

KEBUDAYAAN

JENIS	JUMLAH
Cagar Budaya	0
Desa Adat	0
Museum	0
Rumah Budaya Nusantara	1
Sanggar dan Komunitas	0
Warisan Budaya Tak Benda	0

Sumber: Ditjen Kebudayaan, November 2017

BAHASA DAERAH

7

Sumber: BPPB, November 2017

RASIO PENDIDIKAN

GURU:SISWA

SD	SMP	SMA	SMK
1:15	1:15	1:17	1:12

GURU PNS:SISWA

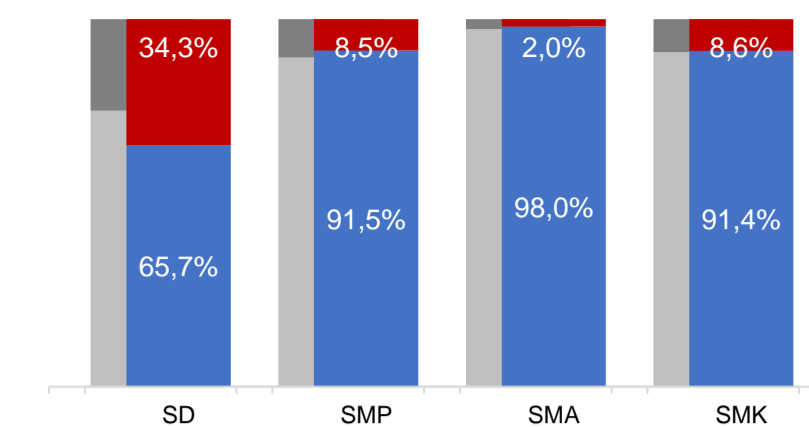
SD	SMP	SMA	SMK
1:28	1:27	1:35	1:39

ROMBEL:SISWA

SD	SMP	SMA	SMK
1:20	1:26	1:30	1:23

Sumber: PDSPK, November 2017

KUALIFIKASI GURU



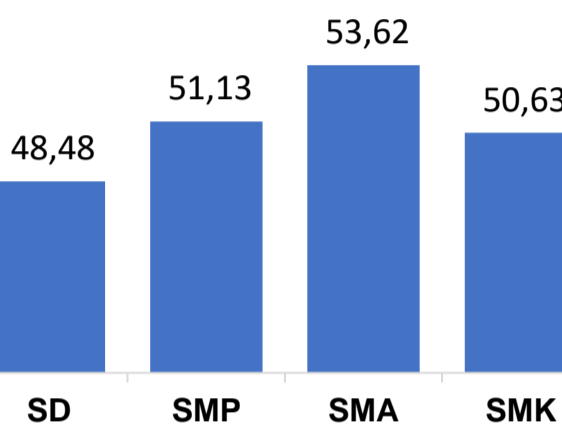
Sumber: Ditjen GTK, 2017

UJI KOMPETENSI GURU PER JENJANG

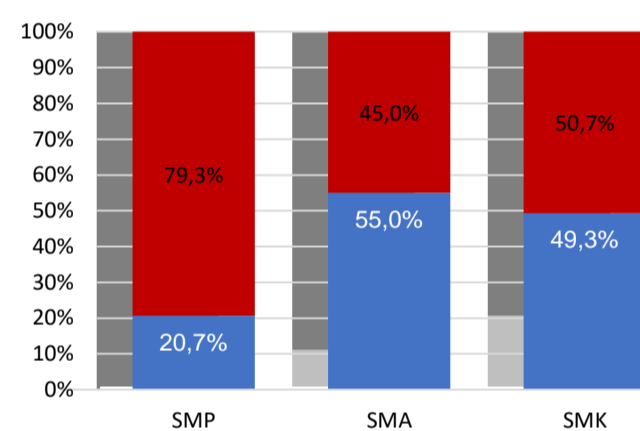


Sumber: Ditjen GTK, 2016

Nas. 54,33 58,25 61,74 58,30
Prov. 48,04 51,87 54,55 52,30



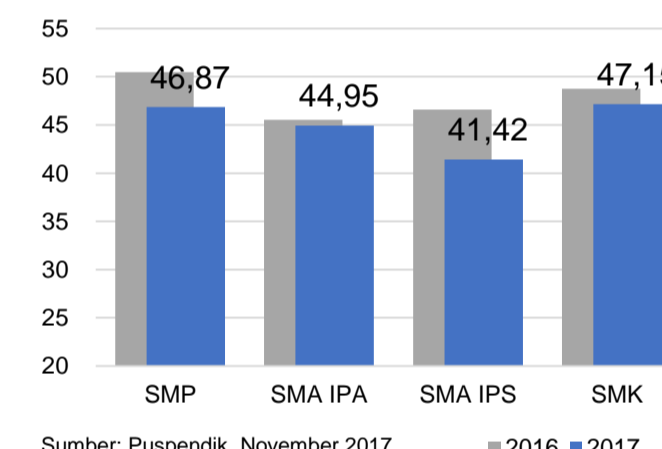
PERSENTASE PESERTA UNBK PER JENJANG



Sumber: Puspendik, November 2017

HASIL UN

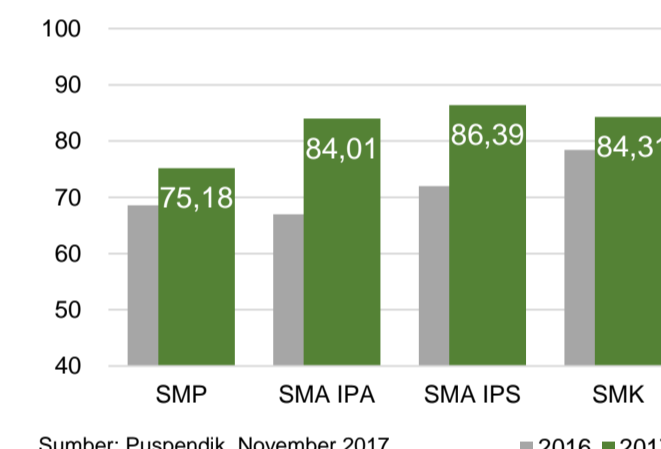
Nas. 54,25 52,87 47,93 53,75
Prov. 52,08 46,78 43,43 49,79



Sumber: Puspendik, November 2017

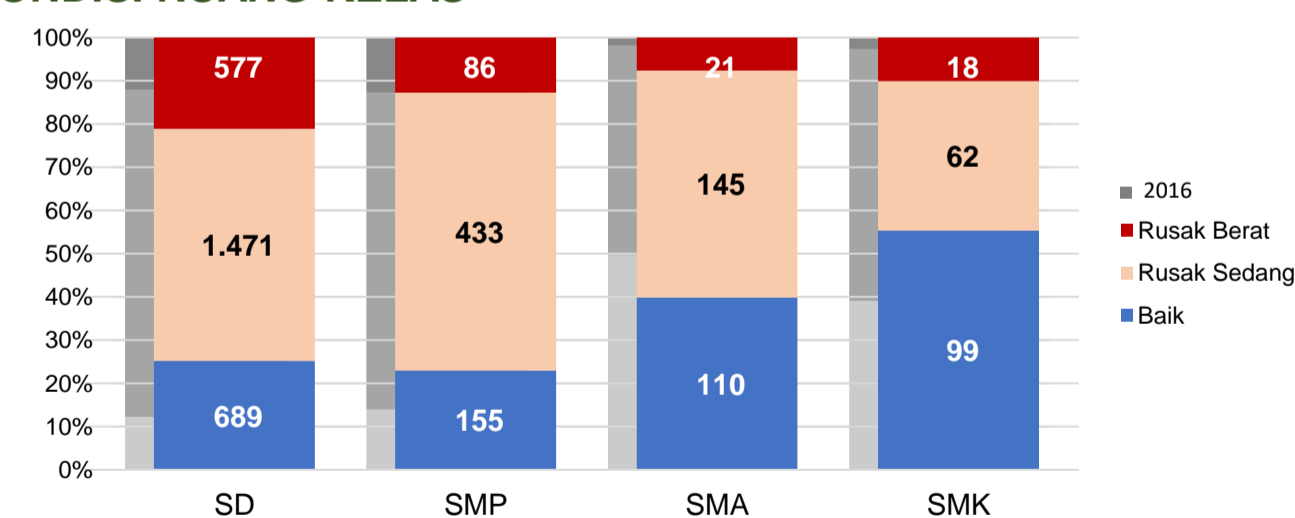
SKOR IIUN

Nas. 76,65 86,69 85,65 92,61
Prov. 67,61 79,72 79,77 82,20



Sumber: Puspendik, November 2017

KONDISI RUANG KELAS



Sumber: PDSPK, November 2017

SEKOLAH RINTISAN PELAKSANA PPK

SD	SMP	TOTAL
1	2	3

Sumber: Kemendikbud, September 2017

GURU KEAHLIAN GANDA

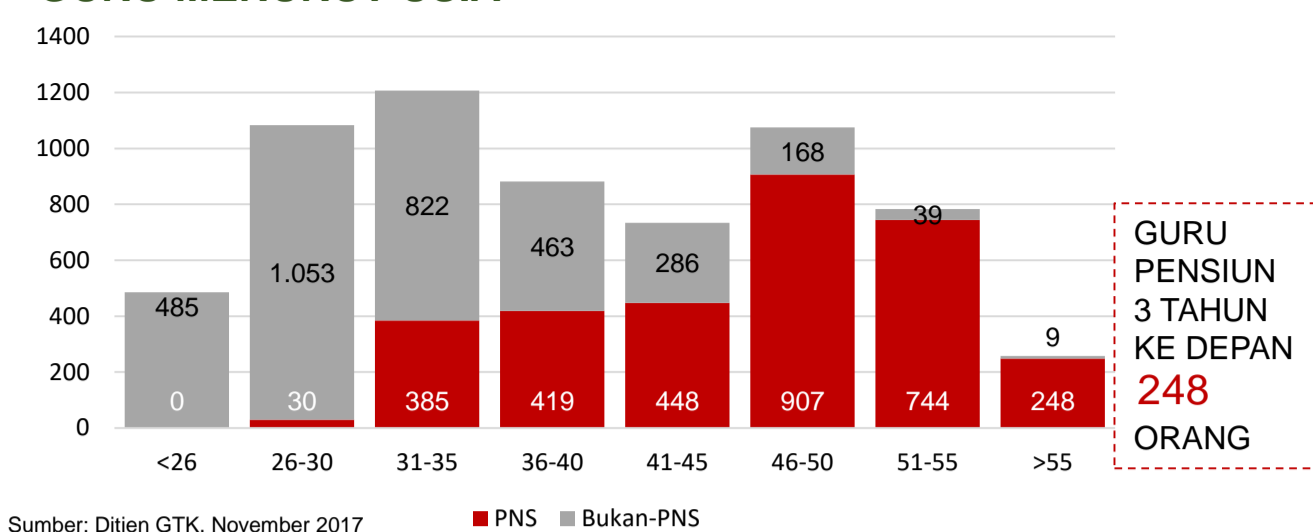
18

GURU GARIS DEPAN

75

Sumber: Ditjen GTK, November 2017

GURU MENURUT USIA



Sumber: Ditjen GTK, November 2017

SISWA PUTUS SEKOLAH DAN MENGULANG

	SD	SMP	SMA	SMK
PUTUS SEKOLAH	130	57	80	51
MENGULANG	1.878	54	8	42

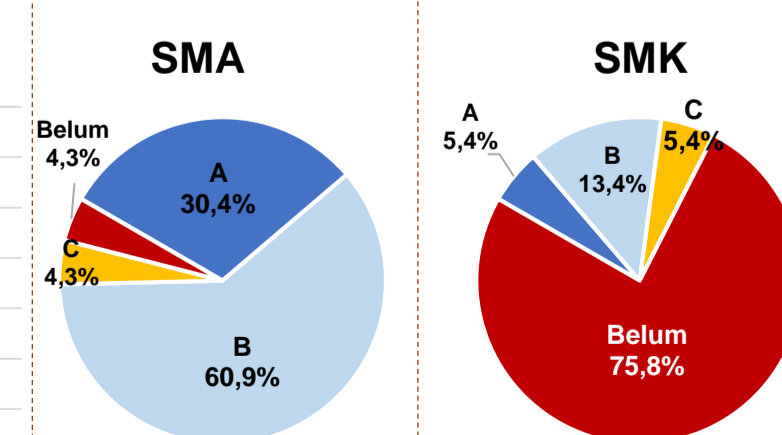
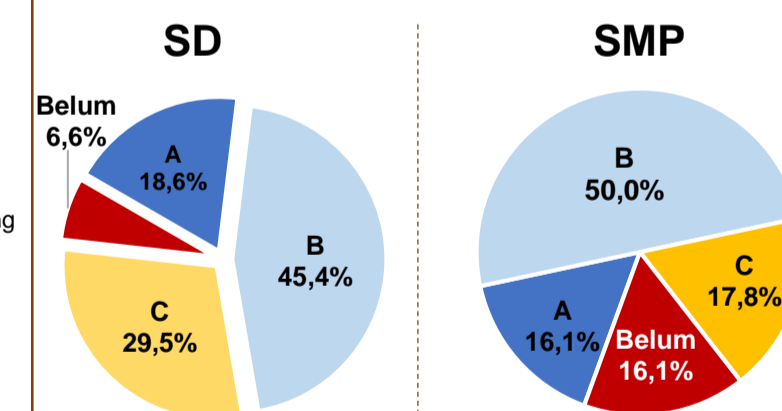
Sumber: PDSPK, November 2017

PRESTASI SISWA

OLIMPIADE NASIONAL	0
OLIMPIADE INTERNASIONAL	0

Sumber: Ditjen Dikdasmen, November 2017

AKREDITASI S/M



Sumber: BAN-S/M, Desember 2017