

NERACA PENDIDIKAN DAERAH 2017



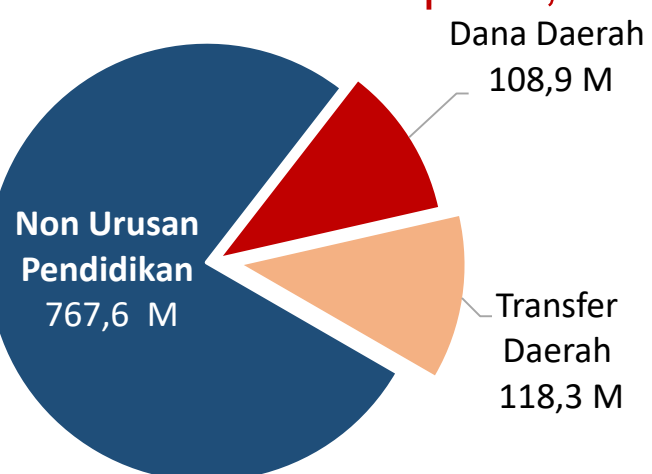
KAB. TOJO UNA UNA SULAWESI TENGAH

DATA PENDIDIKAN DAERAH

Satuan Pendidikan 421	Peserta Didik 37.931
PAUD → 170	PAUD → 4.874
SD → 182	SD → 19.807
SMP → 49	SMP → 7.443
SMA → 12	SMA → 3.232
SMK → 7	SMK → 2.525
SLB → 1	SLB → 50
Ruang Kelas 1.689	Guru 2.879
SD → 1.210	PAUD → 312
SMP → 282	SD → 1.704
SMA → 100	SMP → 477
SMK → 89	SMA → 205
SLB → 8	SMK → 169
	SLB → 12

PENDANAAN PENDIDIKAN

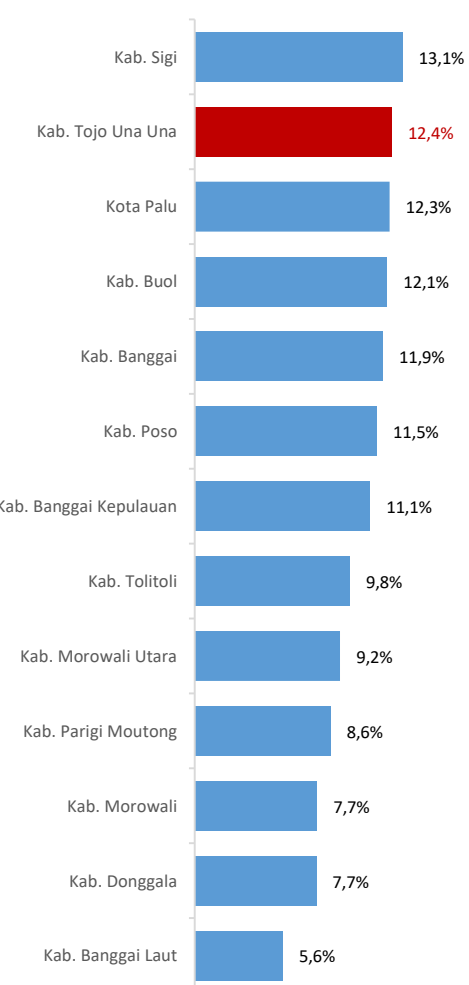
APBD 2017 Rp994,9 M



Rincian Dana Transfer Daerah Bidang pendidikan

DAK Fisik	6,3 M
TPG	30,9 M
Tamsil	2,7 M
Tunjangan Khusus Guru	6,1 M
DAU (Gaji GTK PNSD)	70,0 M
BOP PAUD	2,4 M

Persentase urusan pendidikan (di luar transfer daerah)



Trend Alokasi Anggaran Pendidikan dalam APBD

	2015	2016	2017
	14,9%	11,2%	12,4%

ALOKASI ANGGARAN BANTUAN PEMERINTAH (APBN)

PAUD-DIKMAS	0 M
SD	0,2 M
SMP	1,6 M
GTK	1,5 M
Total	3,3 M

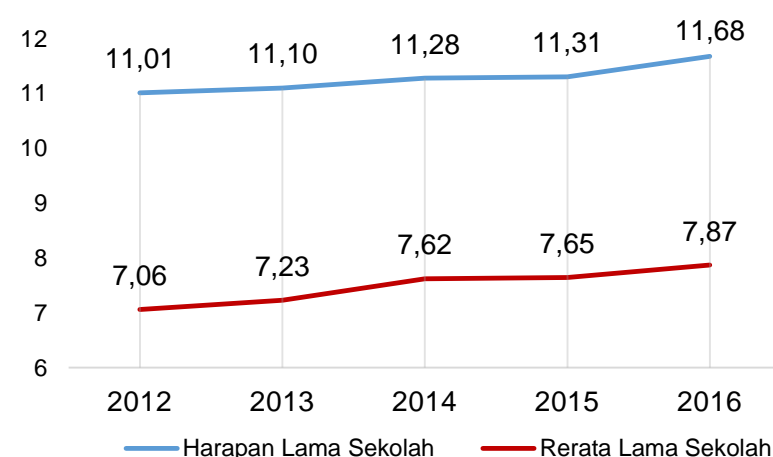
PERSENTASE REALISASI PROGRAM INDONESIA PINTAR

	SD	SMP	SMA	SMK
Penerima	51,6%	41,8%	62,1%	50,0%
Anggaran	54,1%	47,5%	68,2%	51,2%

Sumber: sipintar.web.id, Desember 2017

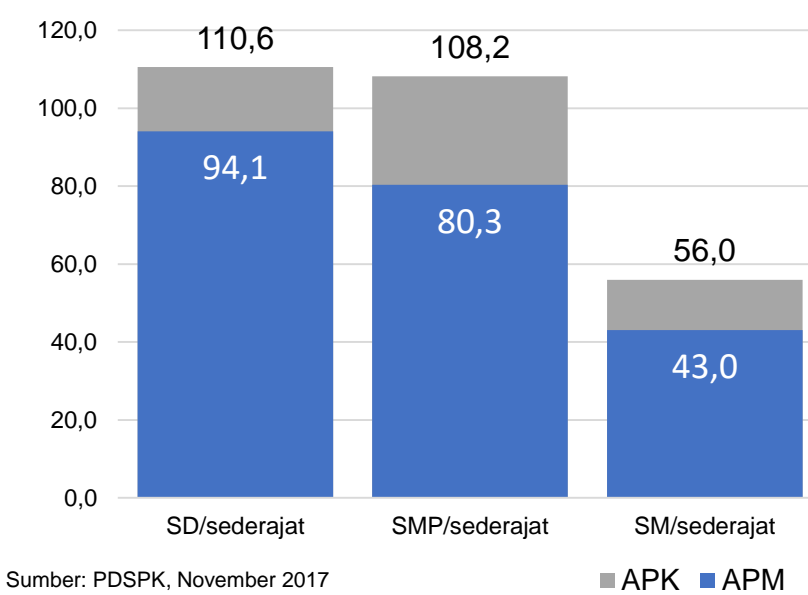
INDEKS PEMBANGUNAN MANUSIA 2016

62,3 SULAWESI TENGAH 67,5 NASIONAL 70,18



Sumber: BPS, Oktober 2017

APK DAN APM 2016/2017 (persentase)



Sumber: PDSPK, November 2017

KEBUDAYAAN

JENIS	JUMLAH
Cagar Budaya	0
Desa Adat	0
Museum	0
Rumah Budaya Nusantara	0
Sanggar dan Komunitas	0
Warisan Budaya Tak Benda	0

Sumber: Ditjen Kebudayaan, November 2017

BAHASA DAERAH 3

Sumber: BPPB, November 2017

RASIO PENDIDIKAN

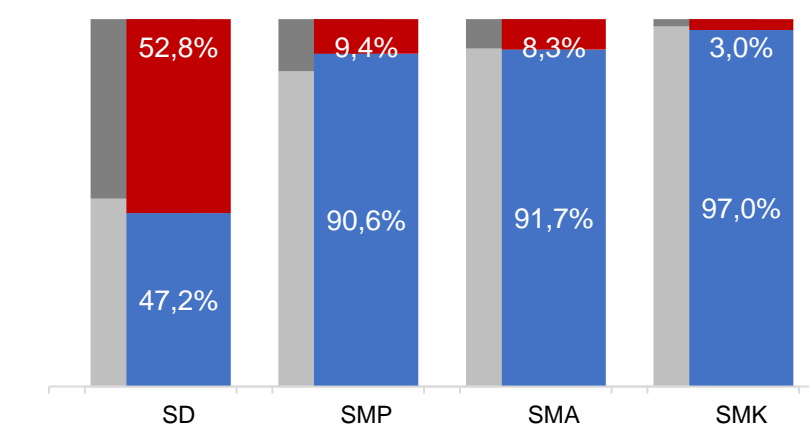
GURU:SISWA	SD	SMP	SMA	SMK
	1:12	1:16	1:16	1:15

GURU PNS:SISWA	SD	SMP	SMA	SMK
	1:13	1:24	1:26	1:18

ROMBEL:SISWA	SD	SMP	SMA	SMK
	1:17	1:26	1:27	1:27

Sumber: PDSPK, November 2017

KUALIFIKASI GURU



Sumber: Ditjen GTK, 2017

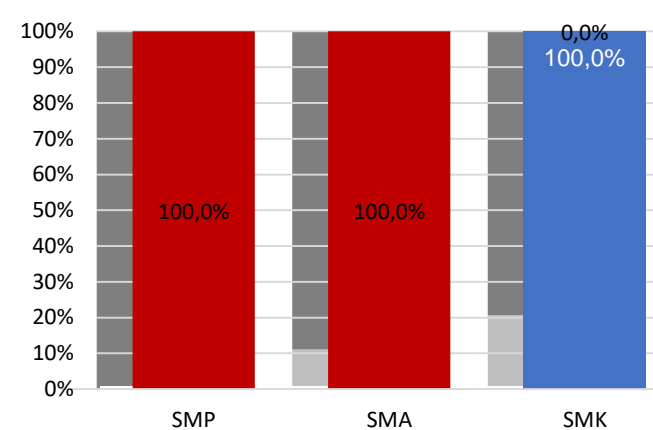
UJI KOMPETENSI GURU PER JENJANG



Sumber: Ditjen GTK, 2016

Nas.	54,33	58,25	61,74	58,30
Prov.	48,04	51,87	54,55	52,30
SD	48,96	51,42	51,70	52,21

PERSENTASE PESERTA UNBK PER JENJANG



Sumber: Puspendik, November 2017

HASIL UN

Nas.	54,25	52,87	47,93	53,75
Prov.	52,08	46,78	43,43	49,79
SMP	48,78	43,72	43,40	48,80

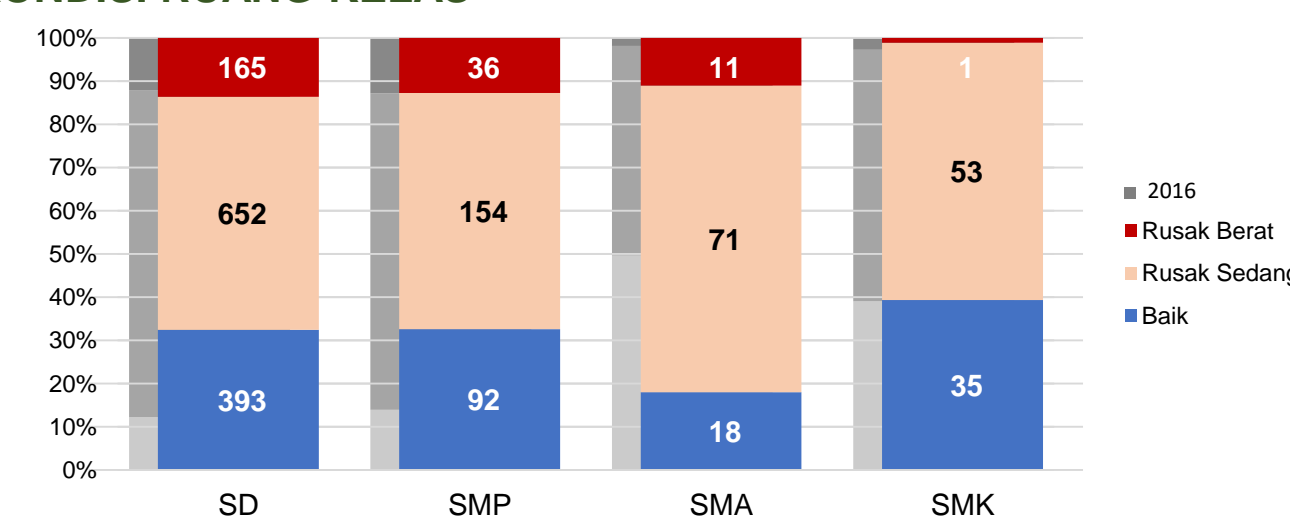
Sumber: Puspendik, November 2017

SKOR IIUN

Nas.	76,65	86,69	85,65	92,61
Prov.	67,61	79,72	79,77	82,20
SMP	67,31	70,89	72,14	100,00

Sumber: Puspendik, November 2017

KONDISI RUANG KELAS



Sumber: PDSPK, November 2017

SEKOLAH RINTISAN PELAKSANA PPK

SD	SMP	TOTAL
1	3	4

Sumber: Kemendikbud, September 2017

GURU KEAHLIAN GANDA

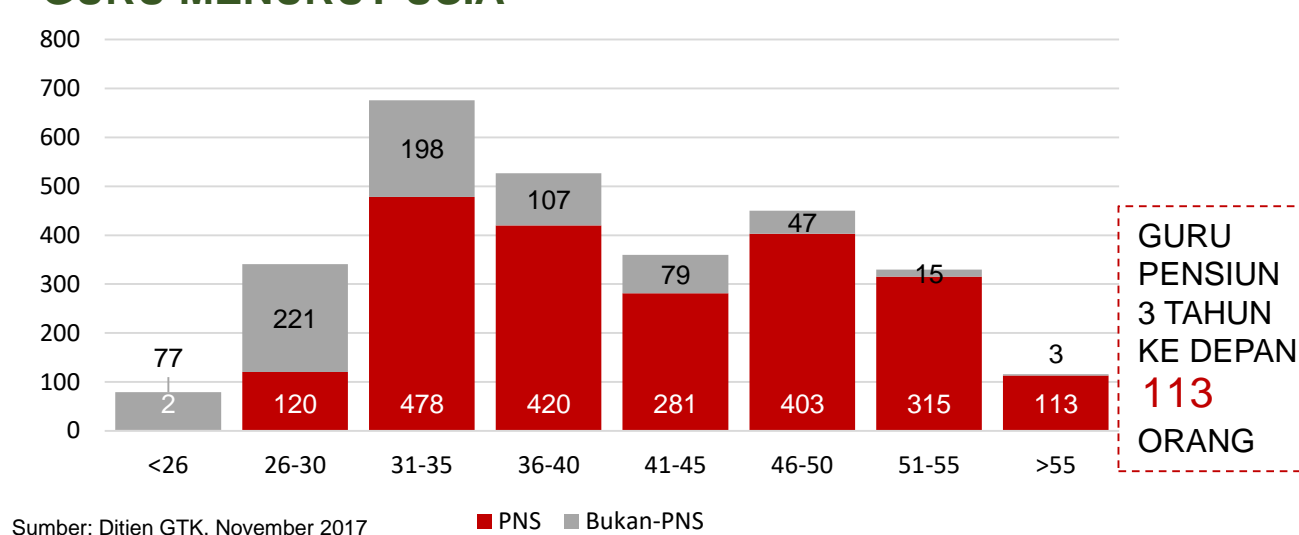
29

GURU GARIS DEPAN

0

Sumber: Ditjen GTK, November 2017

GURU MENURUT USIA



Sumber: Ditjen GTK, November 2017

SISWA PUTUS SEKOLAH DAN MENGULANG

	SD	SMP	SMA	SMK
PUTUS SEKOLAH	36	32	5	22
MENGULANG	352	14	5	15

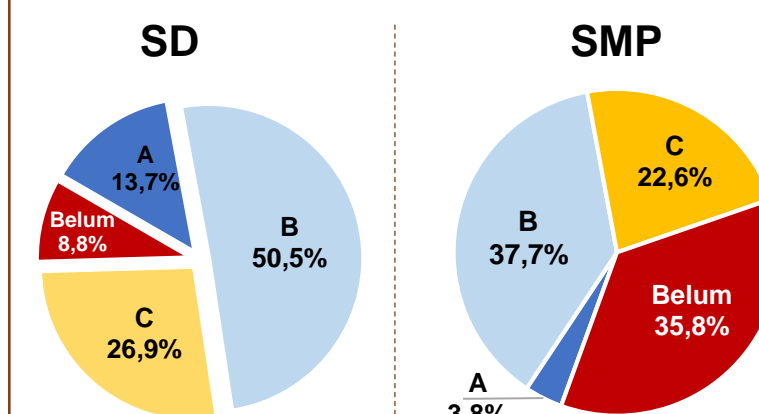
Sumber: PDSPK, November 2017

PRESTASI SISWA

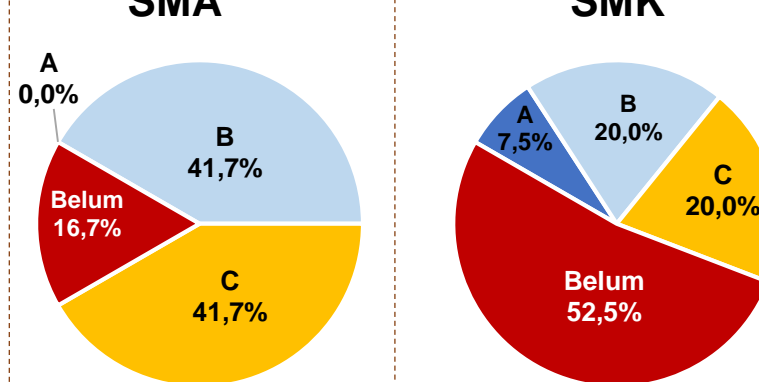
OLIMPIADE NASIONAL	0
OLIMPIADE INTERNASIONAL	0

Sumber: Ditjen Dikdasmen, November 2017

AKREDITASI S/M

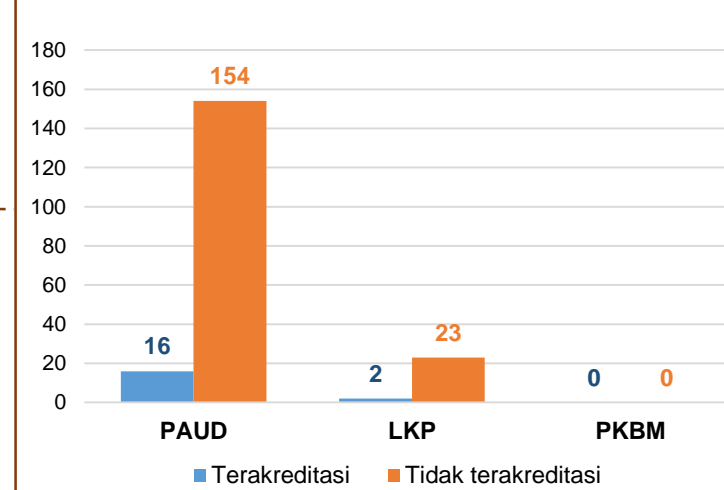


SMA



Sumber: BAN-S/M, Desember 2017

AKREDITASI PNF



Sumber: BAN-PNF, November 2017