

# NERACA PENDIDIKAN DAERAH 2017



## KOTA BONTANG KALIMANTAN TIMUR

### DATA PENDIDIKAN DAERAH

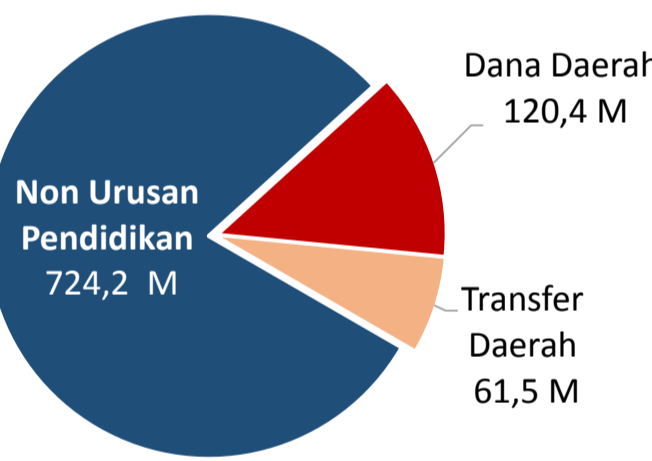
Satuan Pendidikan	285	Peserta Didik	44.496
PAUD →	170	PAUD →	8.736
SD →	56	SD →	19.128
SMP →	29	SMP →	8.360
SMA →	11	SMA →	4.139
SMK →	13	SMK →	3.936
SLB →	6	SLB →	197

Ruang Kelas	1.235	Guru	2.596
SD →	585	PAUD →	387
SMP →	303	SD →	972
SMA →	145	SMP →	537
SMK →	148	SMA →	300
SLB →	54	SMK →	352
		SLB →	48

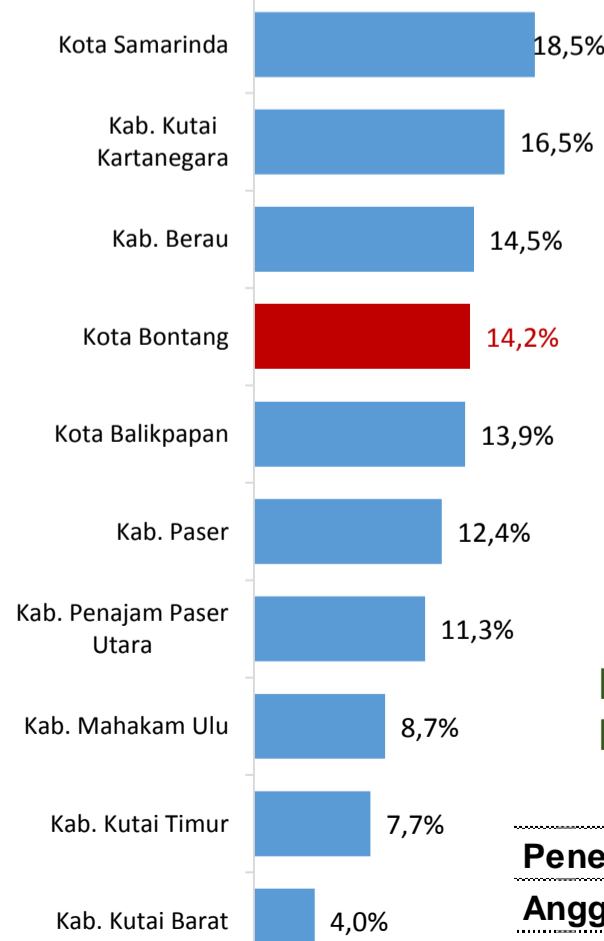
### PENDANAAN PENDIDIKAN

APBD 2017 Rp906,1 M



Rincian Dana Transfer Daerah Bidang pendidikan	
DAK Fisik	2,4 M
TPG	22,2 M
Tamsil	0,8 M
Tunjangan Khusus Guru	0,0 M
DAU (Gaji GTK PNSD)	31,2 M
BOP PAUD	5,0 M

### Persentase urusan pendidikan (di luar transfer daerah)



### Trend Alokasi Anggaran Pendidikan dalam APBD

	2015	2016	2017
	14,4%	14,9%	14,2%

### ALOKASI ANGGARAN BANTUAN PEMERINTAH (APBN)

PAUD-DIKMAS	0,3 M
SD	0 M
SMP	0 M
GTK	9,7 M
Total	10 M

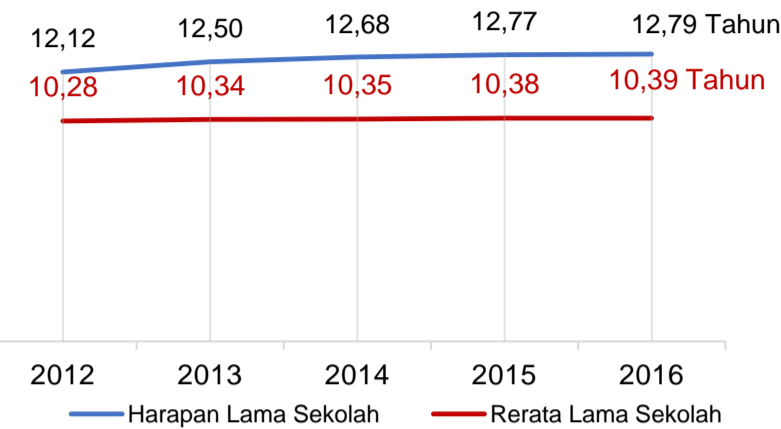
### PERSENTASE REALISASI PROGRAM INDONESIA PINTAR

	SD	SMP	SMA	SMK
Penerima	63,4%	51,4%	79,9%	59,6%
Anggaran	67,4%	56,9%	83,8%	61,0%

Sumber: sipintar.web.id, Desember 2017

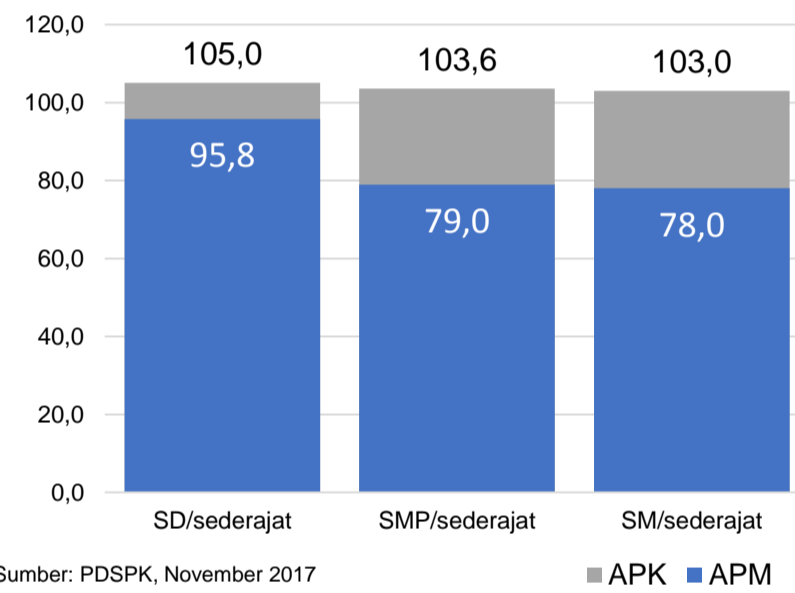
### INDEKS PEMBANGUNAN MANUSIA 2016

78,9 KALIMANTAN TIMUR 74,6 NASIONAL 70,18



Sumber: BPS, Oktober 2017

### APK DAN APM 2016/2017 (persentase)



Sumber: PDSPK, November 2017

### KEBUDAYAAN

JENIS	JUMLAH
Cagar Budaya	0
Desa Adat	0
Museum	0
Rumah Budaya Nusantara	0
Sanggar dan Komunitas	0
Warisan Budaya Tak Benda	0

Sumber: Ditjen Kebudayaan, November 2017

### BAHASA DAERAH

Sumber: BPPB, November 2017

### RASIO PENDIDIKAN

GURU:SISWA	SD	SMP	SMA	SMK
	1:20	1:16	1:14	1:11

### GURU PNS:SISWA

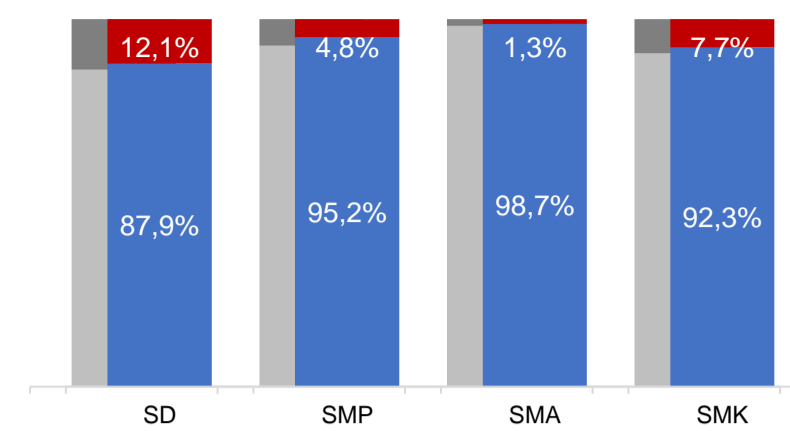
SD	SMP	SMA	SMK
1:39	1:38	1:35	1:21

### ROMBEL:SISWA

SD	SMP	SMA	SMK
1:27	1:28	1:27	1:23

Sumber: PDSPK, November 2017

### KUALIFIKASI GURU

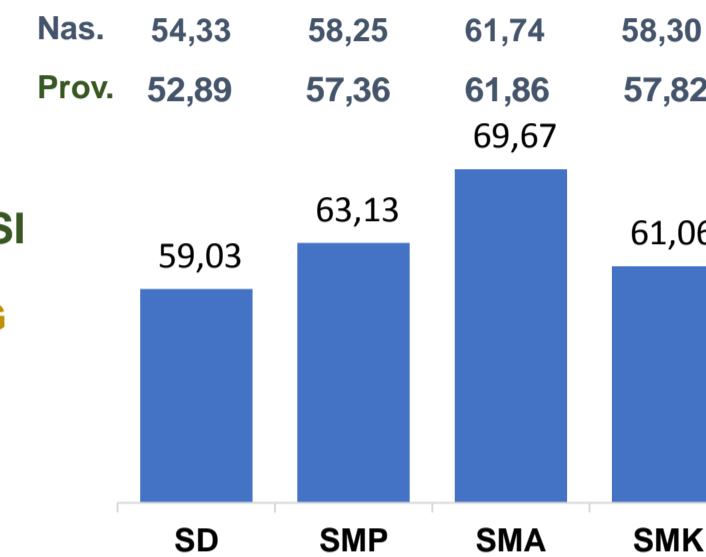


Sumber: Ditjen GTK, 2017

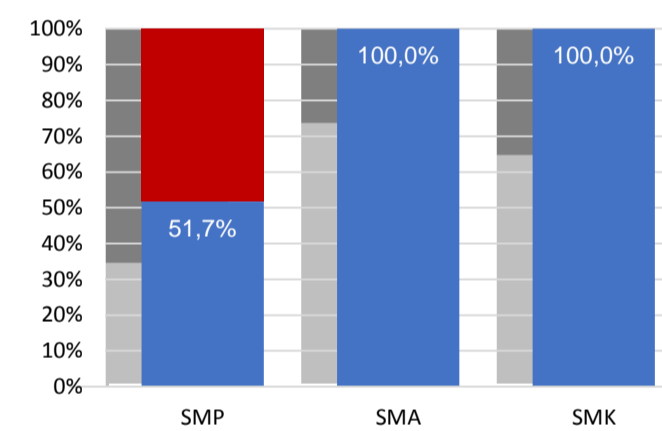
### UJI KOMPETENSI GURU PER JENJANG



Sumber: Ditjen GTK, 2016

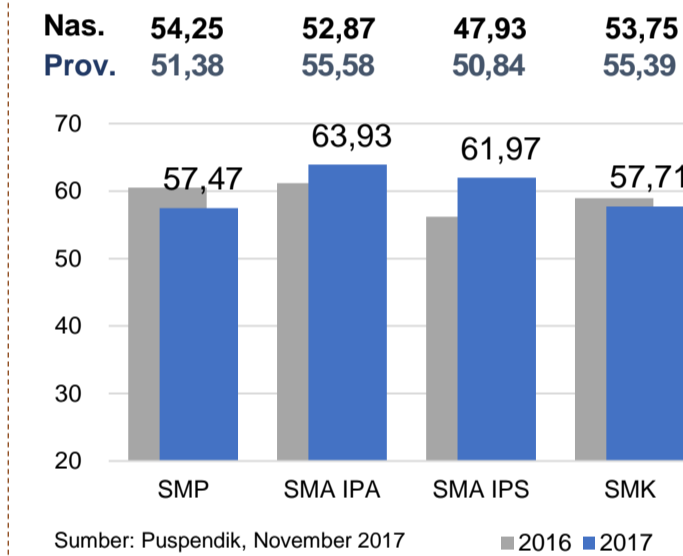


### PERSENTASE PESERTA UNBK PER JENJANG



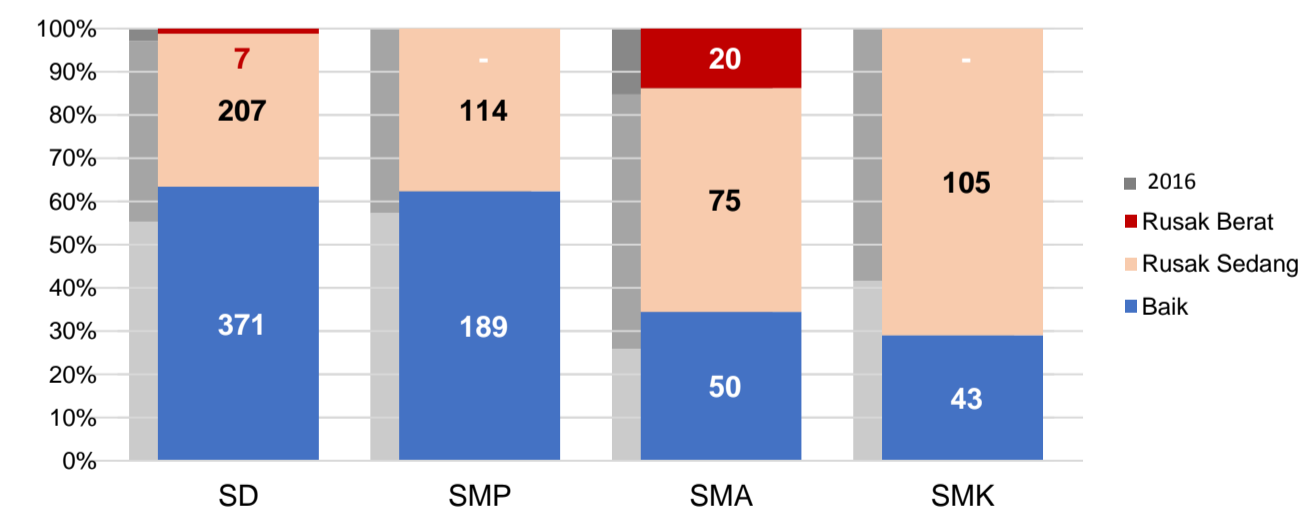
Sumber: Puspendik, November 2017

### HASIL UN



Sumber: Puspendik, November 2017

### KONDISI RUANG KELAS



Sumber: PDSPK, November 2017

### SEKOLAH RINTISAN PELAKSANA PPK

SD	SMP	TOTAL
2	5	7

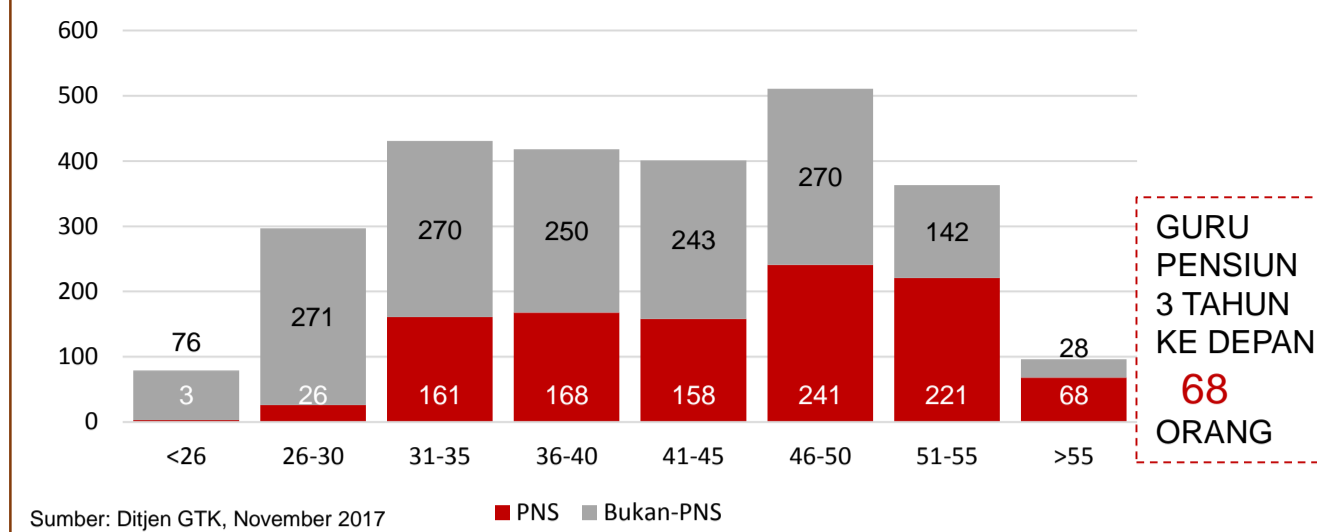
Sumber: Kemendikbud, September 2017

### GURU KEAHLIAN GANDA

### GURU GARIS DEPAN

Sumber: Ditjen GTK, November 2017

### GURU MENURUT USIA



Sumber: Ditjen GTK, November 2017

### SISWA PUTUS SEKOLAH DAN MENGULANG

	SD	SMP	SMA	SMK
PUTUS SEKOLAH	19	22	47	45
MENGULANG	48	16	4	7

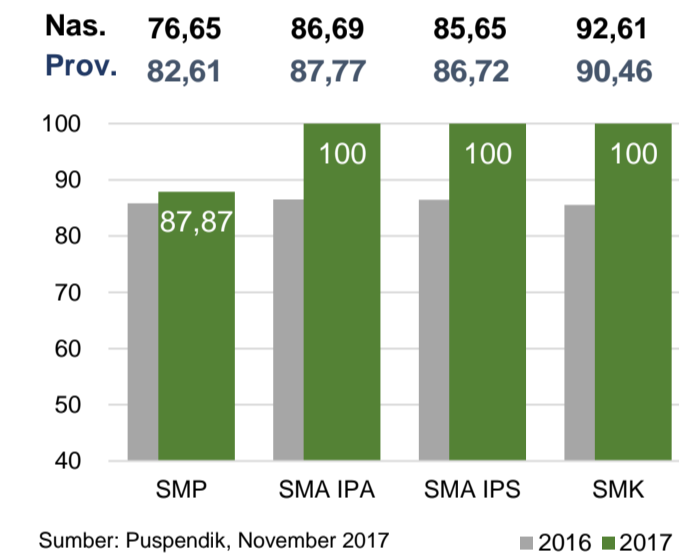
Sumber: PDSPK, November 2017

### PRESTASI SISWA

OLIMPIADE NASIONAL	3
OLIMPIADE INTERNASIONAL	0

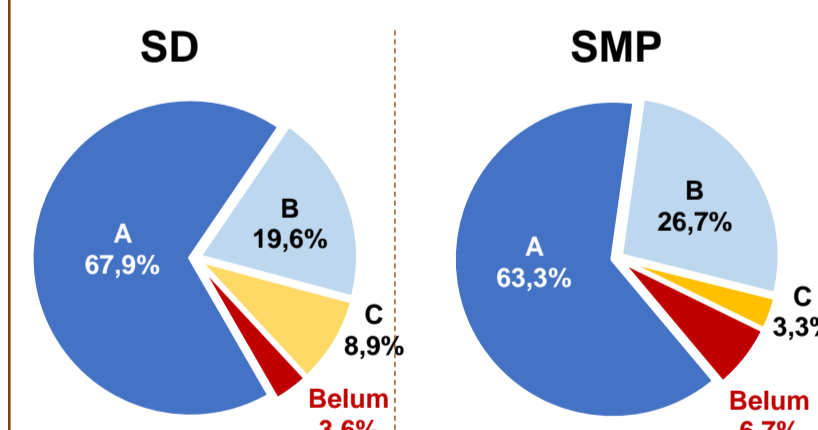
Sumber: Ditjen Dikdasmen, November 2017

### SKOR IIUN

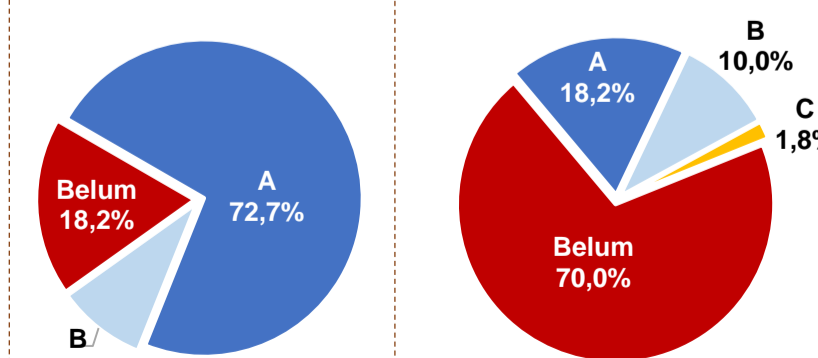


Sumber: Puspendik, November 2017

### AKREDITASI S/M

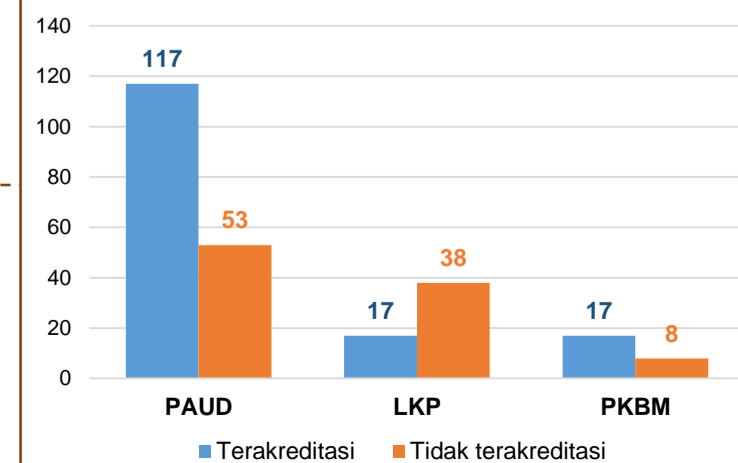


### SMA



Sumber: BAN-S/M, Desember 2017

### AKREDITASI PNF



Sumber: BAN-PNF, November 2017