

NERACA PENDIDIKAN DAERAH 2017



KAB. BULELENG BALI

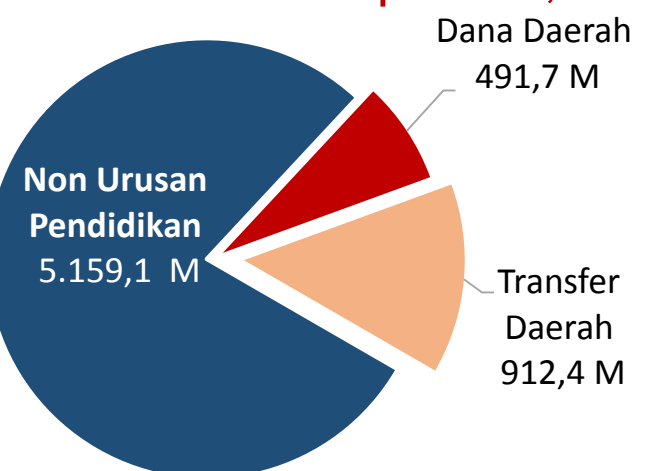
DATA PENDIDIKAN DAERAH

Satuan Pendidikan	886	Peserta Didik	141.834
PAUD →	267	PAUD →	10.480
SD →	480	SD →	68.296
SMP →	75	SMP →	33.680
SMA →	33	SMA →	15.007
SMK →	29	SMK →	14.142
SLB →	2	SLB →	229
Ruang Kelas	4.633	Guru	9.086
SD →	2.951	PAUD →	702
SMP →	922	SD →	4.432
SMA →	476	SMP →	1.947
SMK →	245	SMA →	1.030
SLB →	39	SMK →	929
		SLB →	46

Sumber: PDSPK, November 2017
Sumber: GTK, Juni 2017

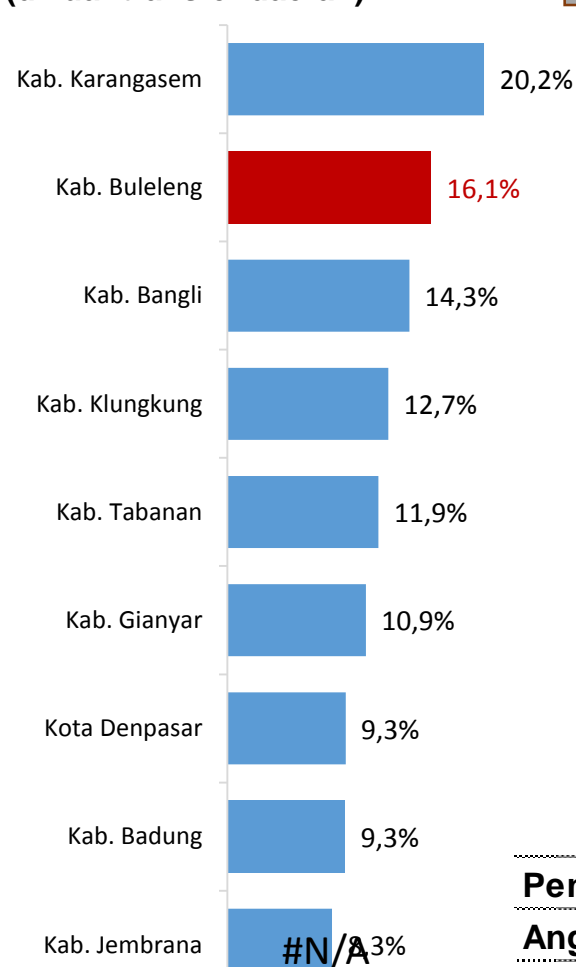
PENDANAAN PENDIDIKAN

APBD 2017 Rp2.145,8 M



Rincian Dana Transfer Daerah Bidang pendidikan	
DAK Fisik	9,1 M
TPG	173,2 M
Tamsil	4,0 M
Tunjangan Khusus Guru	0,9 M
DAU (Gaji GTK PNSD)	217,6 M
BOP PAUD	6,0 M

Persentase urusan pendidikan (di luar transfer daerah)



Sumber: Kemdagri, November 2017

Trend Alokasi Anggaran Pendidikan dalam APBD

	2015	2016	2017
	19,0%	22,8%	16,1%

ALOKASI ANGGARAN BANTUAN PEMERINTAH (APBN)

PAUD-DIKMAS	0,6 M
SD	0,1 M
SMP	2,8 M
GTK	6,4 M
Total	9,9 M

Sumber: Kemendikbud, November 2017

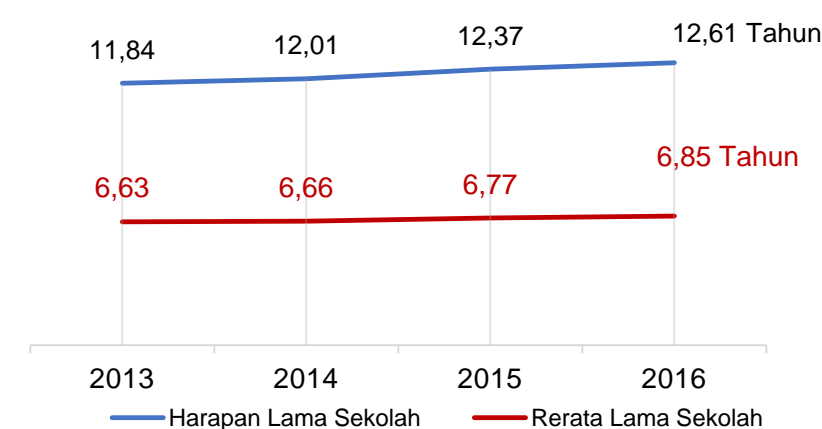
PERSENTASE REALISASI PROGRAM INDONESIA PINTAR

	SD	SMP	SMA	SMK
Penerima	46,1%	56,2%	51,1%	53,2%
Anggaran	47,5%	64,2%	55,9%	58,4%

Sumber: sipintar.web.id, Desember 2017

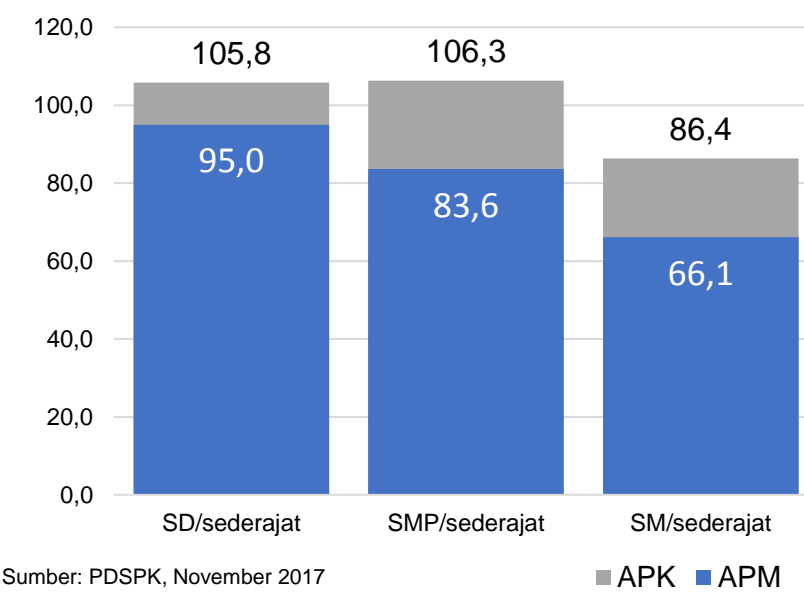
INDEKS PEMBANGUNAN MANUSIA 2016

70,7 BALI **73,7** NASIONAL **70,18**



Sumber: BPS, Oktober 2017

APK DAN APM 2016/2017 (persentase)



Sumber: PDSPK, November 2017

KEBUDAYAAN

JENIS	JUMLAH
Cagar Budaya	0
Desa Adat	6
Museum	0
Rumah Budaya Nusantara	1
Sanggar dan Komunitas	19
Warisan Budaya Tak Benda	0

Sumber: Ditjen Kebudayaan, November 2017

BAHASA DAERAH

4

Sumber: BPPB, November 2017

RASIO PENDIDIKAN

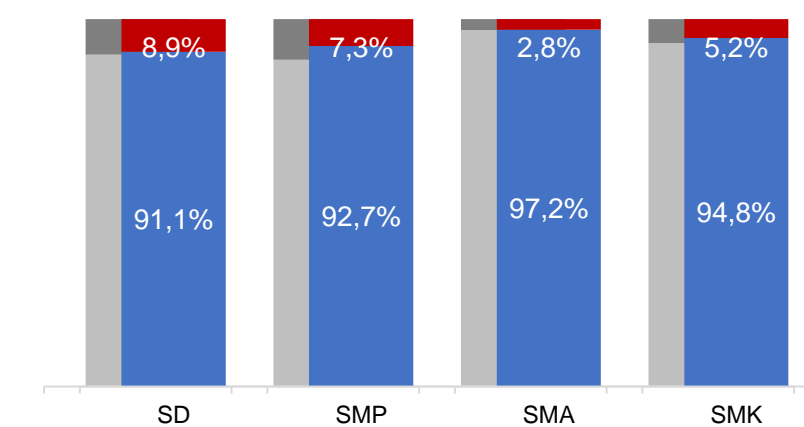
GURU:SISWA	SD	SMP	SMA	SMK
	1:15	1:17	1:15	1:15

GURU PNS:SISWA	SD	SMP	SMA	SMK
	1:23	1:26	1:21	1:31

ROMBEL:SISWA	SD	SMP	SMA	SMK
	1:23	1:31	1:29	1:30

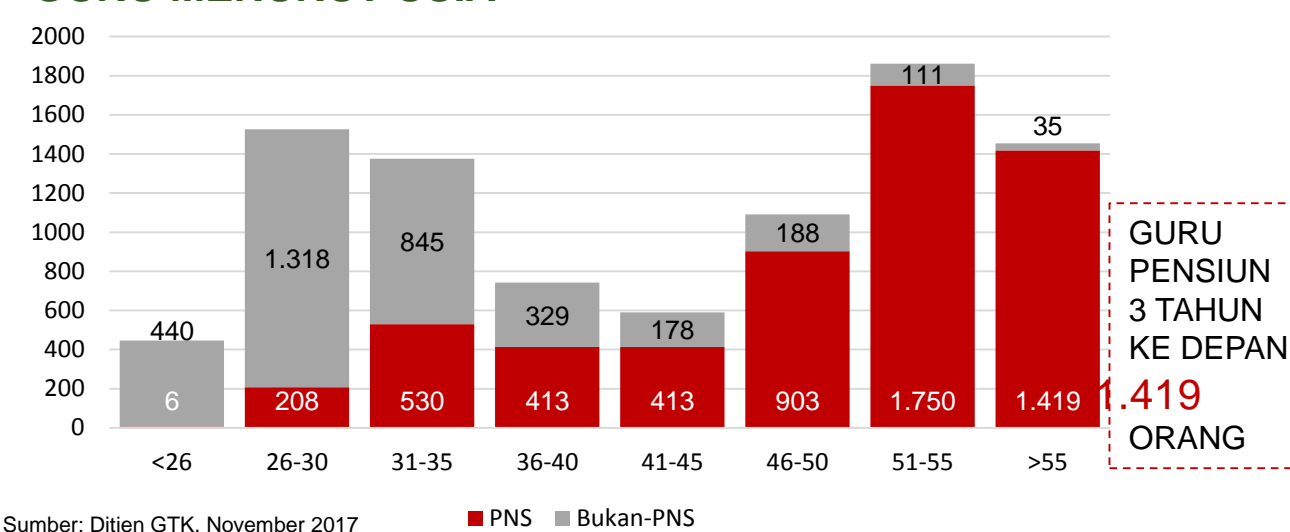
Sumber: PDSPK, November 2017

KUALIFIKASI GURU



Sumber: Ditjen GTK, 2017

GURU MENURUT USIA



Sumber: Ditjen GTK, November 2017

GURU PENSUN 3 TAHUN KE DEPAN 1.419 ORANG

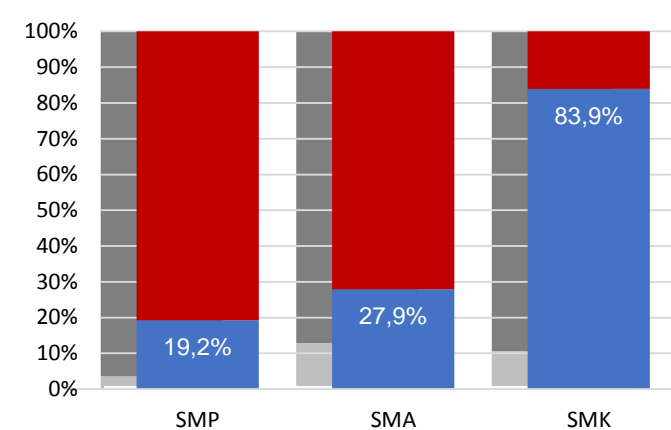
UJI KOMPETENSI GURU PER JENJANG



Sumber: Ditjen GTK, 2016

	Nas.	54,33	58,25	61,74	58,30
Prov.	57,29	61,70	66,05	62,74	
			67,20	65,27	
		57,38	62,42		

PERSENTASE PESERTA UNBK PER JENJANG



Sumber: Puspendik, November 2017

HASIL UN

	Nas.	54,25	52,87	47,93	53,75
Prov.	53,01	59,99	50,04	55,42	
		48,15	54,78	43,61	55,31

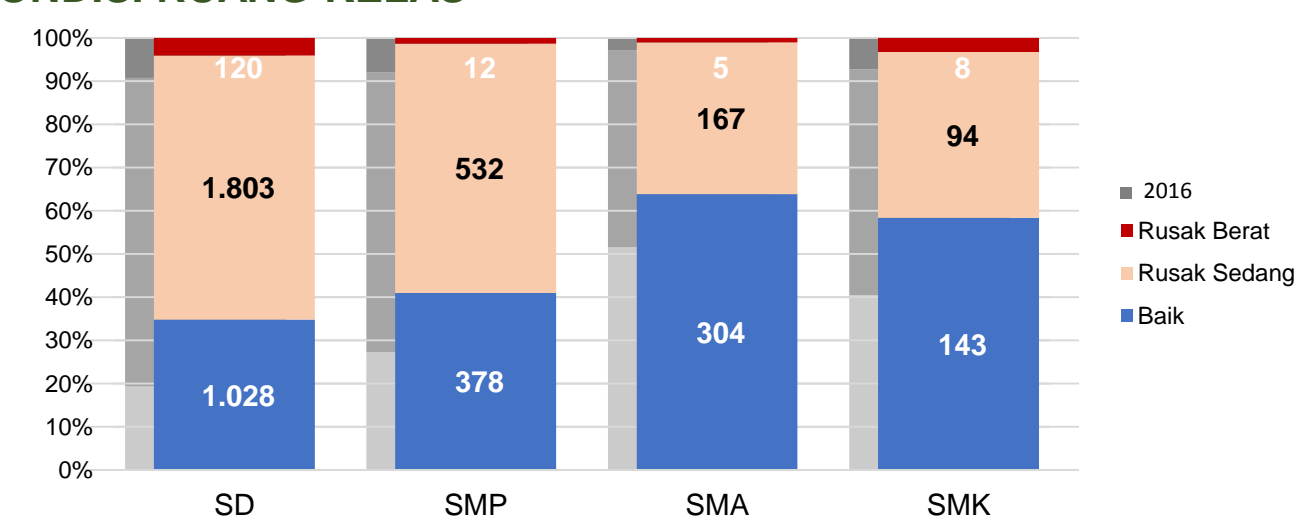
Sumber: Puspendik, November 2017

SKOR IIUN

	Nas.	76,65	86,69	85,65	92,61
Prov.	80,14	83,57	85,05	90,11	
		81,55	84	85	96

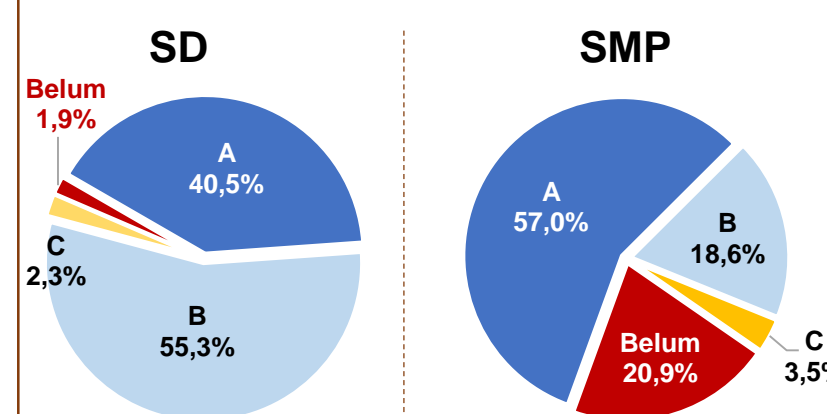
Sumber: Puspendik, November 2017

KONDISI RUANG KELAS

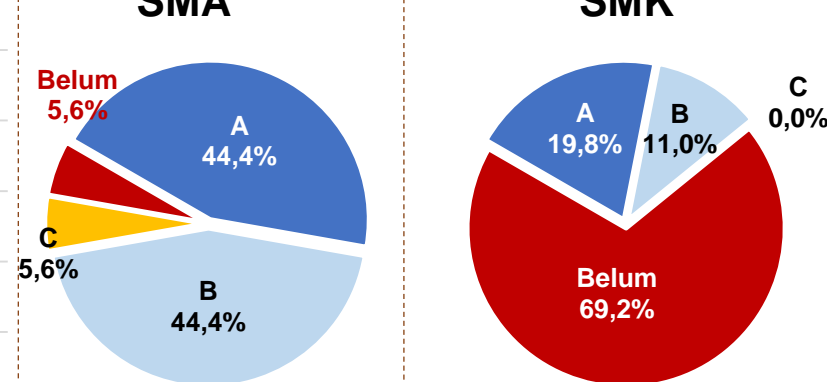


Sumber: PDSPK, November 2017

AKREDITASI S/M



SMA



Sumber: BAN-S/M, Desember 2017

SEKOLAH RINTISAN PELAKSANA PPK

SD	SMP	TOTAL
2	3	5

Sumber: Kemendikbud, September 2017

GURU KEAHLIAN GANDA

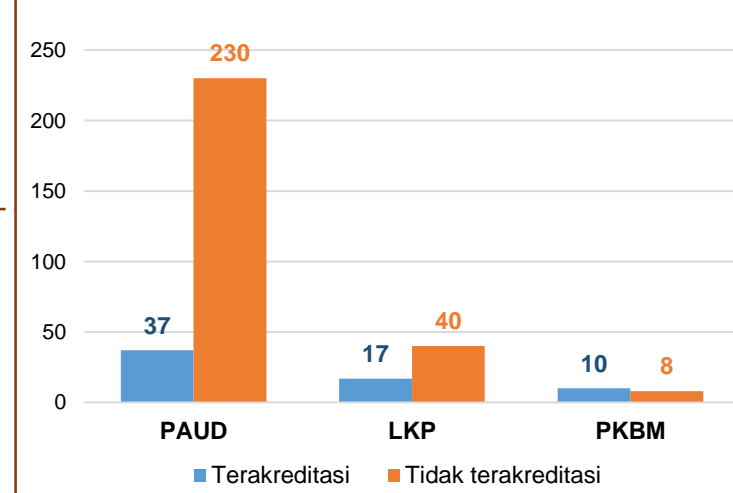
55

GURU GARIS DEPAN

0

Sumber: Ditjen GTK, November 2017

AKREDITASI PNF



Sumber: BAN-PNF, November 2017