

NERACA PENDIDIKAN DAERAH 2017



PROVINSI BALI

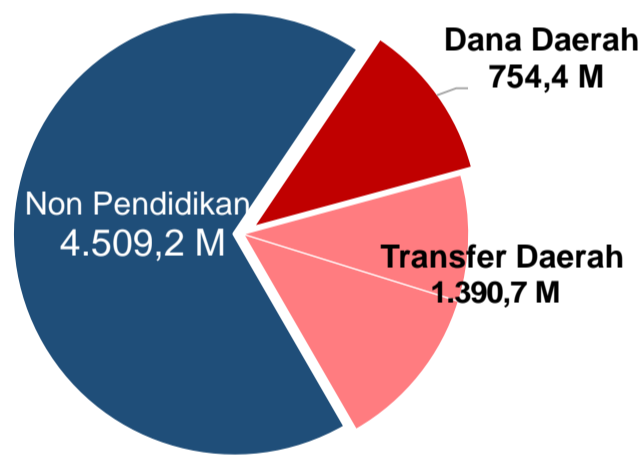
DATA PENDIDIKAN DAERAH

Satuan Pendidikan 5.972	Peserta Didik 865.671
PAUD → 2.769	PAUD → 85.862
SD → 2.445	SD → 399.492
SMP → 404	SMP → 194.808
SMA → 159	SMA → 86.739
SMK → 179	SMK → 96.679
SLB → 16	SLB → 2.091
Ruang Kelas 27.142	Guru 55.788
SD → 16.669	PAUD → 5.639
SMP → 5.313	SD → 26.425
SMA → 2.534	SMP → 11.982
SMK → 2.257	SMA → 5.663
SLB → 369	SMK → 5.705
	SLB → 374

Sumber: PDSPK, verifikasi November 2017

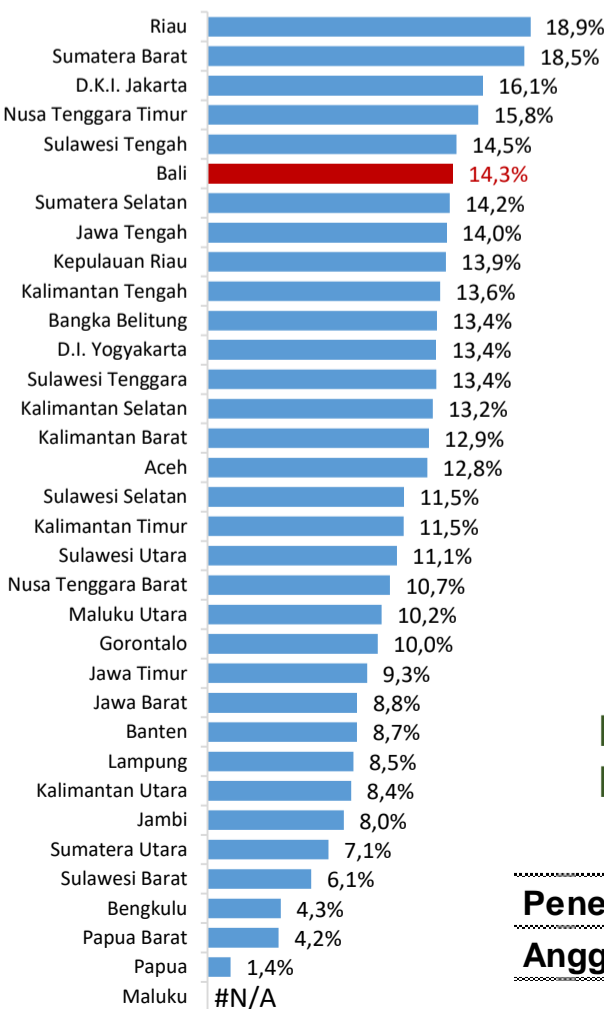
PENDANAAN PENDIDIKAN

APBD 2017 Rp6.654,3 M



Rincian Dana Transfer Daerah Bidang pendidikan	
DAK Fisik	47,0 M
TPG	230,7 M
Tamsil	4,8 M
Tunjangan Khusus Guru	0,0 M
DAU (Gaji GTK PNSD)	318,8 M
BOS	789,4 M

Persentase Anggaran Pendidikan (di luar transfer daerah)



Sumber: Kemdagri, November 2017 (diolah)

Trend Alokasi Anggaran Pendidikan dalam APBD

Tahun	2015	2016	2017
Persentase	4,5%	3,7%	14,3%

Sumber: Kemdagri, November 2017 (diolah)

ALOKASI ANGGARAN BANTUAN PEMERINTAH (APBN)

SMA	4,8 M
SMK	10,9 M
PKLK	0,5 M
GTK	26,3 M
Total	47,1 M

Sumber: Kemdikbud, November 2017

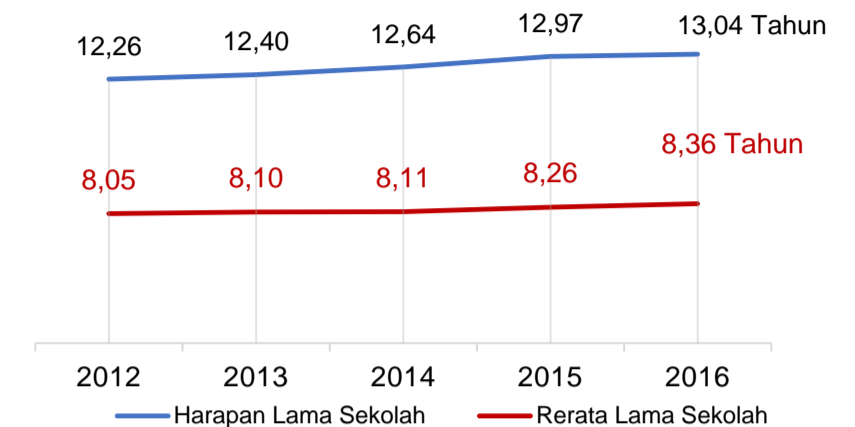
PERSENTASE REALISASI PROGRAM INDONESIA PINTAR

	SD	SMP	SMA	SMK
Penerima	49,6%	49,8%	38,2%	38,6%
Anggaran	51,2%	55,5%	40,3%	41,8%

Sumber: sipintar.web.id, Desember 2017

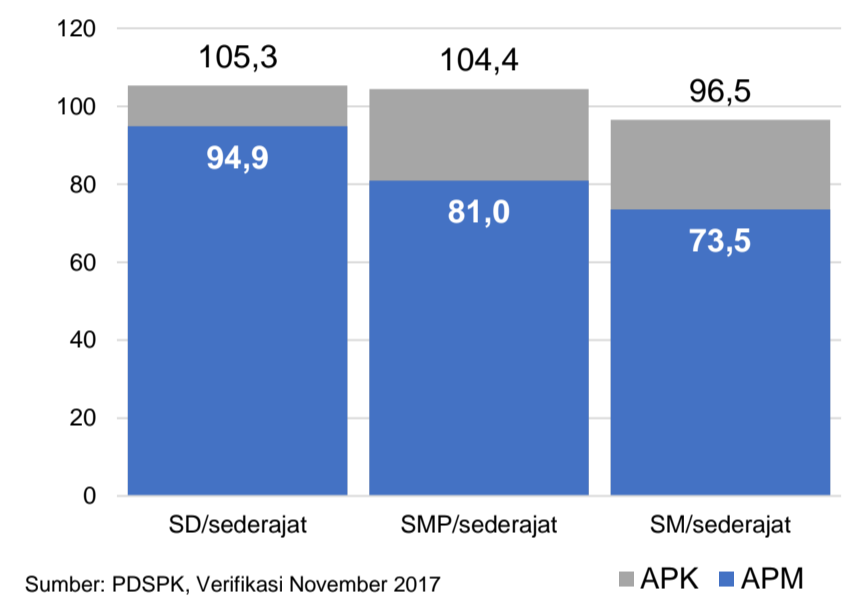
INDEKS PEMBANGUNAN MANUSIA 2016

73,65 NASIONAL **70,18**



Sumber: BPS, Oktober 2017

APK DAN APM 2016/2017 (persentase)



Sumber: PDSPK, Verifikasi November 2017

KEBUDAYAAN	JENIS	JUMLAH
	Cagar Budaya	24
	Desa Adat	43
	Museum	9
	Rumah Budaya Nusantara	7
	Sanggar dan Komunitas	119
	Warisan Budaya Tak Benda	25

Sumber: Ditjen Kebudayaan, November 2017

BAHASA DAERAH

5 Status Vitalitas Bahasa: Aman | **1**

Sumber: BPPB, November 2017

SMK PILOTING VOKASI **6**

Sumber: Dikdasmen, 2017

SKOR A.K.S.I.

	BACA	MAT	SAINS
Prov	38,99	32,21	35,56
Nas.	39,90	31,53	34,75

Sumber: Puspendik, 2017

RASIO PENDIDIKAN

GURU:SISWA

SD	SMP	SMA	SMK
1:15	1:16	1:15	1:17

GURU PNS:SISWA

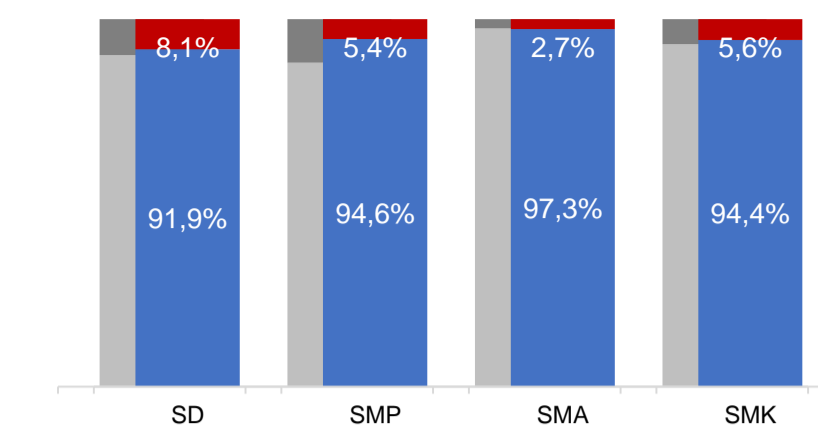
SD	SMP	SMA	SMK
1:23	1:28	1:24	1:44

ROMBEL:SISWA

SD	SMP	SMA	SMK
1:23	1:31	1:31	1:31

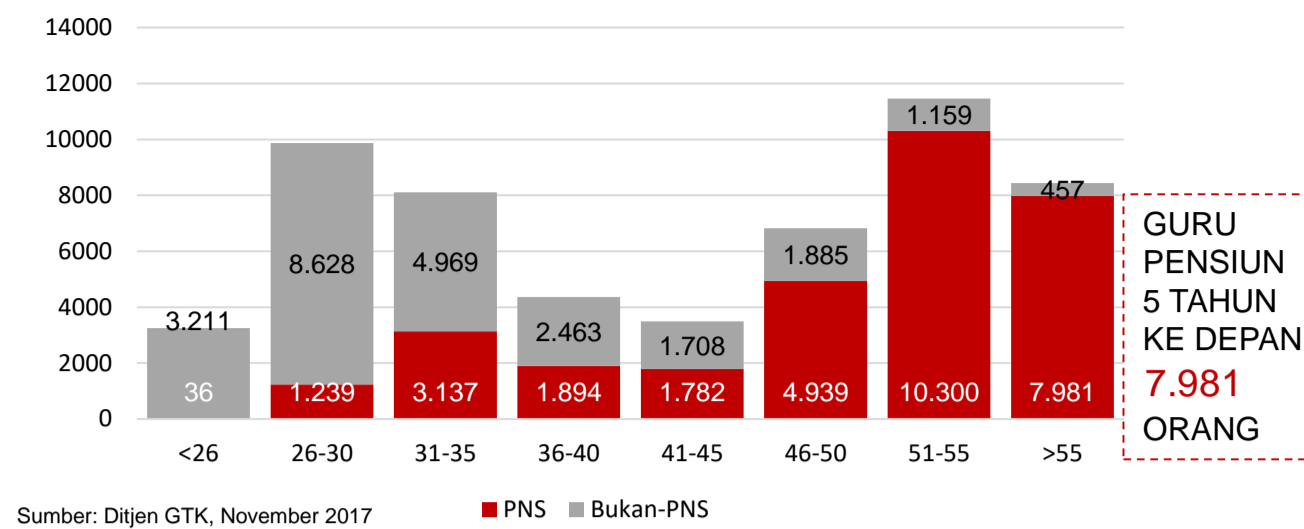
Sumber: PDSPK, November 2017

KUALIFIKASI GURU



Sumber: Ditjen GTK, 2017

GURU MENURUT USIA



Sumber: Ditjen GTK, November 2017

SISWA PUTUS SEKOLAH DAN MENGULANG

	SD	SMP	SMA	SMK
PUTUS SEKOLAH	188	394	506	892
MENGULANG	2.193	66	17	34

Sumber: PDSPK, November 2017

PRESTASI SISWA

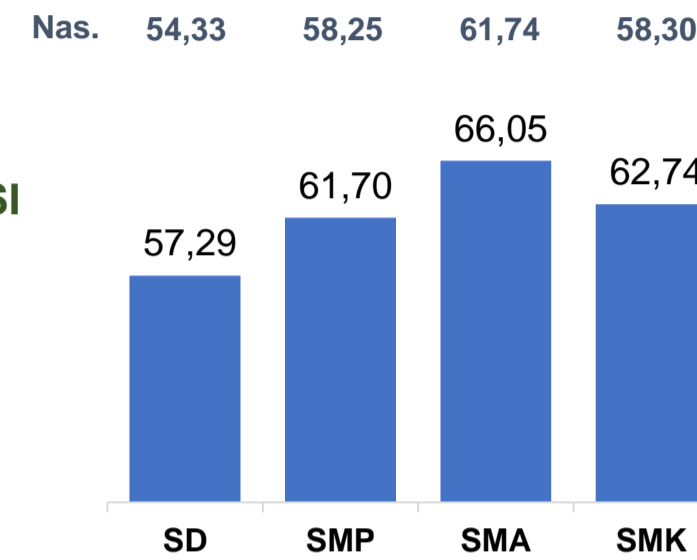
OLIMPIADE NASIONAL	51
OLIMPIADE INTERNASIONAL	0

Sumber: Ditjen Dikdasmen, November 2017

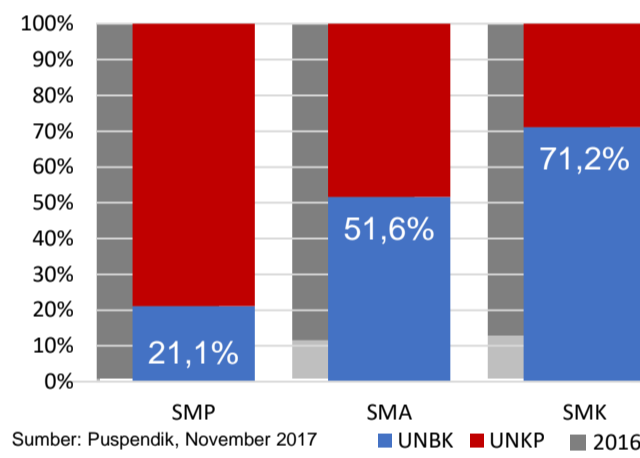
UJI KOMPETENSI GURU PER JENJANG



Sumber: Ditjen GTK, 2016

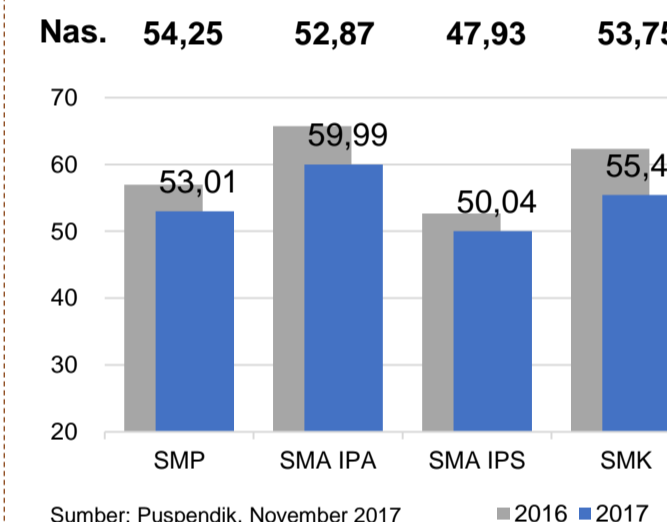


PERSENTASE PESERTA UNBK PER JENJANG



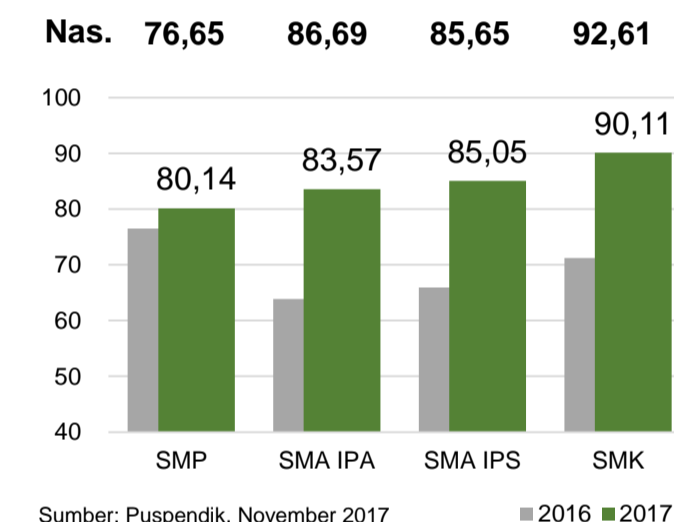
Sumber: Puspendik, November 2017

HASIL UN



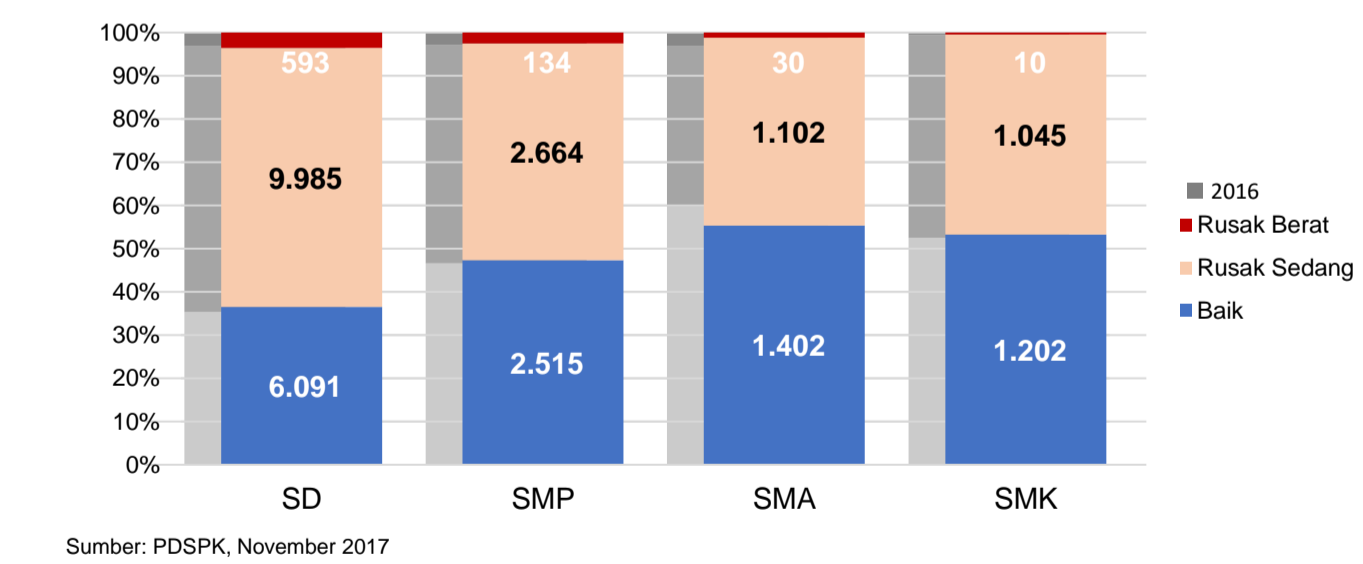
Sumber: Puspendik, November 2017

SKOR IIUN



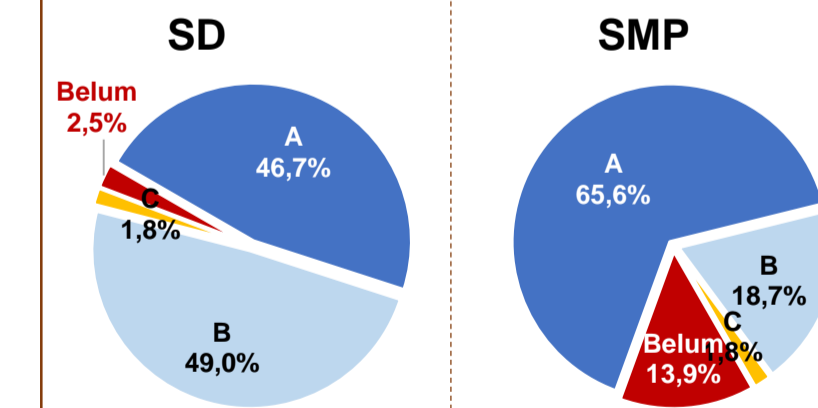
Sumber: Puspendik, November 2017

KONDISI RUANG KELAS



Sumber: PDSPK, November 2017

AKREDITASI S/M



Sumber: BAN-S/M, Desember 2017

SEKOLAH RINTISAN PELAKSANA PPK

SD	SMP	TOTAL
19	22	41

Sumber: Kemdikbud, September 2017

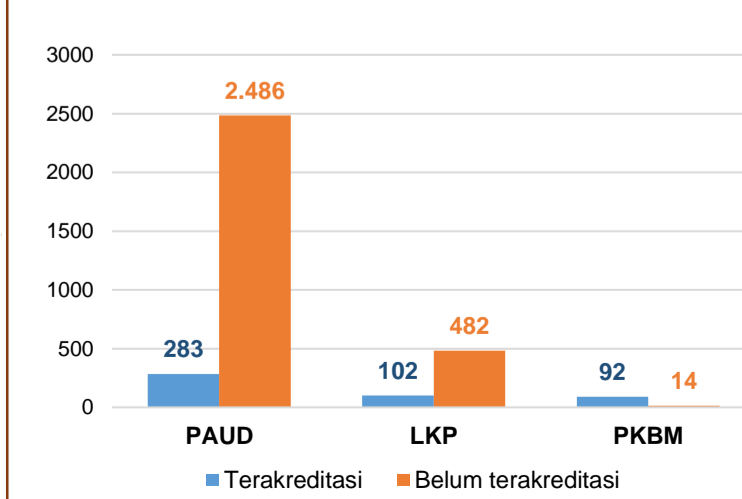
GURU KEAHLIAN GANDA

233

GURU GARIS DEPAN

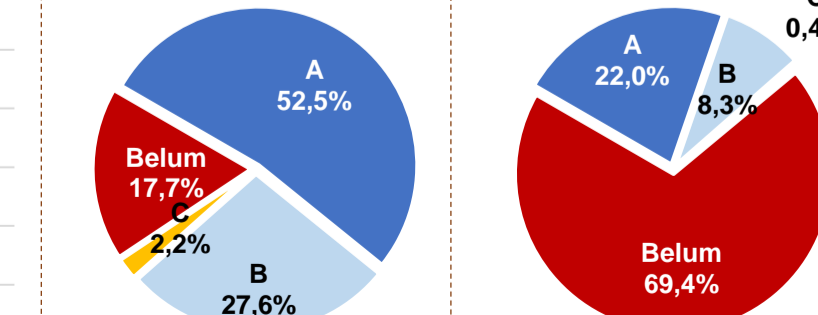
Sumber: Ditjen GTK, November 2017

AKREDITASI PNF

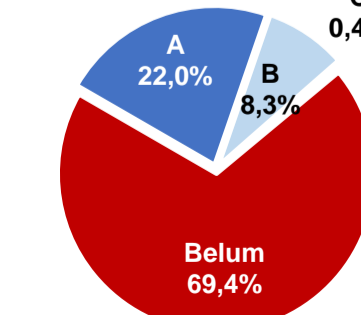


Sumber: BAN-PNF, November 2017

SMA



SMK



Diterbitkan oleh Kementerian Pendidikan dan Kebudayaan
Jalan Jenderal Sudirman, Senayan, Jakarta 10270, Telepon 021-5711144
Desember 2017