

# NERACA PENDIDIKAN DAERAH 2017



## KAB. SELUMA BENGKULU

### DATA PENDIDIKAN DAERAH

Satuan Pendidikan **386**

PAUD → 139  
SD → 182  
SMP → 47  
SMA → 11  
SMK → 6  
SLB → 1

Peserta Didik **41.104**

PAUD → 3.757  
SD → 22.240  
SMP → 8.849  
SMA → 4.306  
SMK → 1.892  
SLB → 60

Ruang Kelas **1.767**

SD → 1.217  
SMP → 334  
SMA → 138  
SMK → 68  
SLB → 10

Guru **2.950**

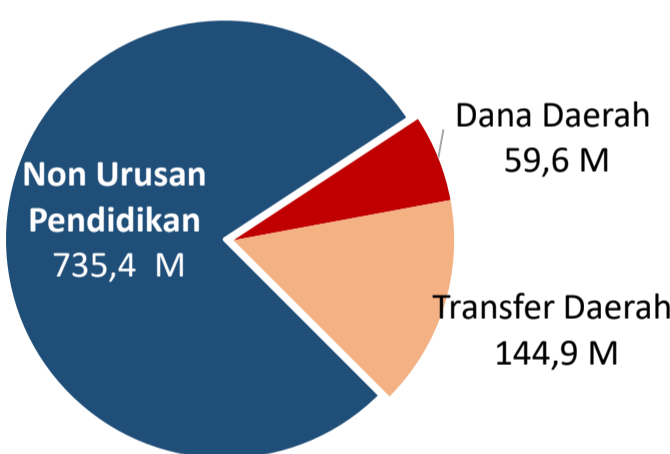
PAUD → 238  
SD → 1.654  
SMP → 641  
SMA → 284  
SMK → 124  
SLB → 9

Sumber: PDSPK, November 2017

Sumber: GTK, Juni 2017

### PENDANAAN PENDIDIKAN

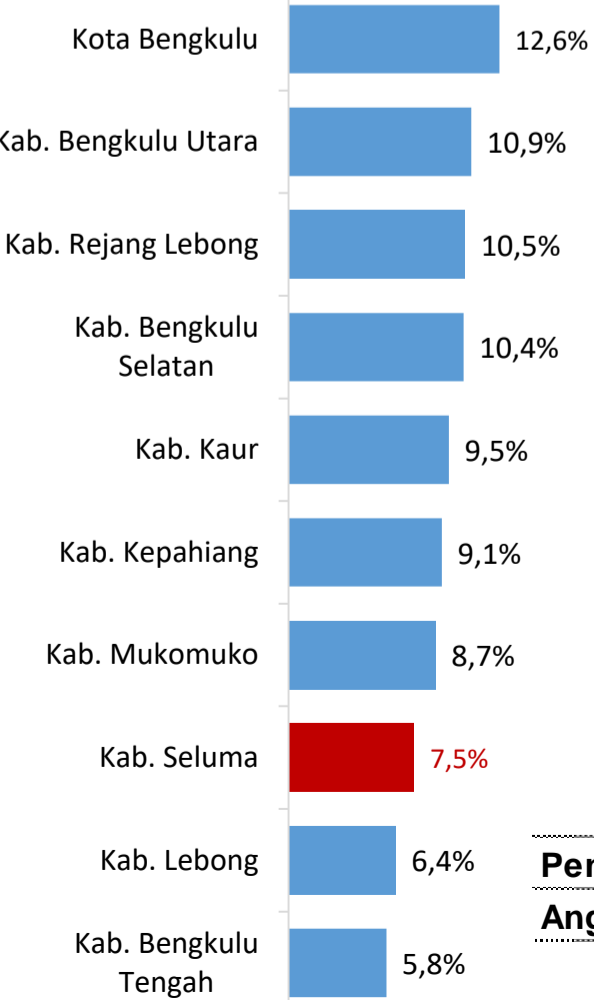
APBD 2017 **Rp939,8 M**



Rincian Dana Transfer Daerah Bidang pendidikan

DAK Fisik	6,3 M
TPG	57,6 M
Tamsil	1,1 M
Tunjangan Khusus Guru	5,8 M
DAU (Gaji GTK PNSD)	72,1 M
BOP PAUD	2,0 M

Persentase urusan pendidikan (di luar transfer daerah)



Sumber: Kemdagri, November 2017

Trend Alokasi Anggaran Pendidikan dalam APBD

	2015	2016	2017
	13,0%	10,1%	7,5%

ALOKASI ANGGARAN BANTUAN PEMERINTAH (APBN)

PAUD-DIKMAS	0,2 M
SD	4,9 M
SMP	6,2 M
GTK	3 M
Total	14,3 M

Sumber: Kemendikbud, November 2017

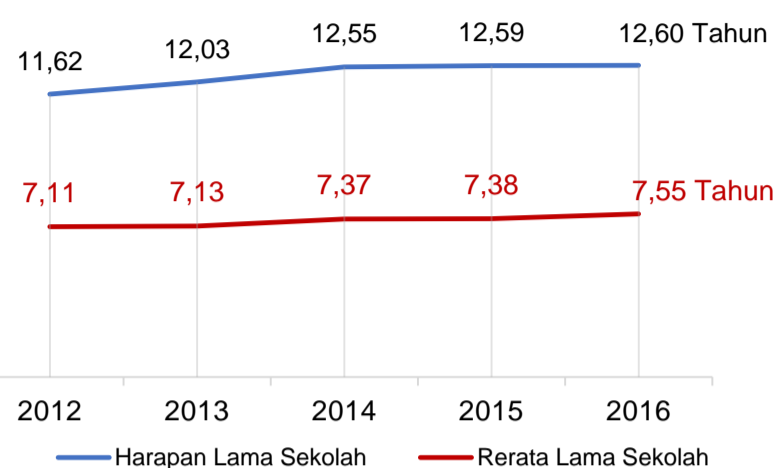
PERSENTASE REALISASI PROGRAM INDONESIA PINTAR

	SD	SMP	SMA	SMK
Penerima	70,1%	64,6%	63,5%	73,0%
Anggaran	73,9%	70,2%	70,1%	78,8%

Sumber: sipintar.web.id, Desember 2017

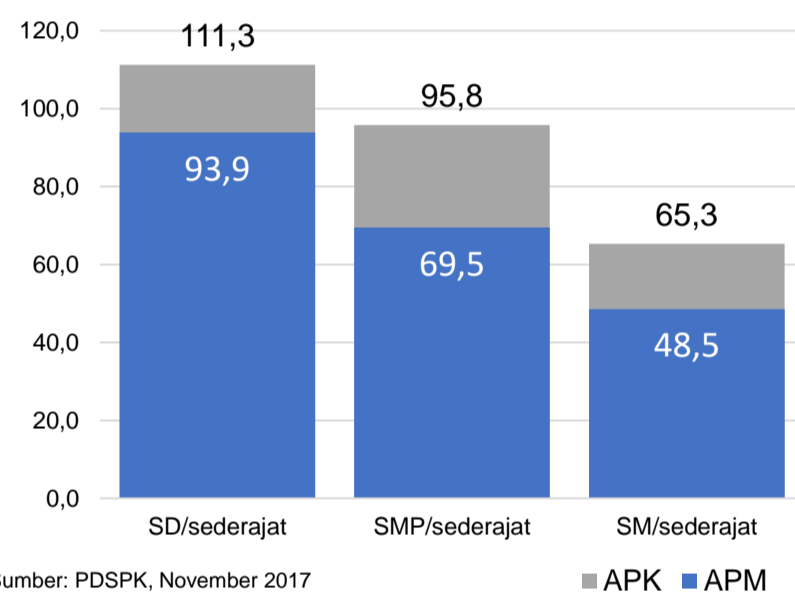
### INDEKS PEMBANGUNAN MANUSIA 2016

**64** BENGKULU **69,3** NASIONAL **70,18**



Sumber: BPS, Oktober 2017

### APK DAN APM 2016/2017 (persentase)



Sumber: PDSPK, November 2017

### KEBUDAYAAN

JENIS	JUMLAH
Cagar Budaya	0
Desa Adat	0
Museum	0
Rumah Budaya Nusantara	0
Sanggar dan Komunitas	0
Warisan Budaya Tak Benda	0

Sumber: Ditjen Kebudayaan, November 2017

### BAHASA DAERAH

**1**

Sumber: BPPB, November 2017

### RASIO PENDIDIKAN

GURU:SISWA

SD	SMP	SMA	SMK
1:13	1:14	1:15	1:15

GURU PNS:SISWA

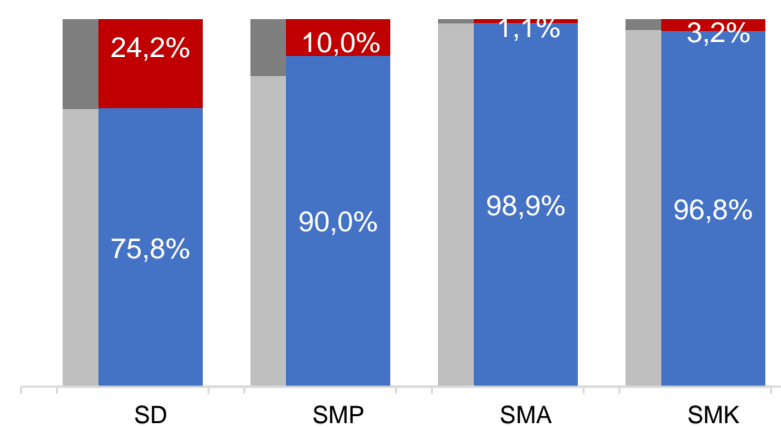
SD	SMP	SMA	SMK
1:21	1:20	1:22	1:31

ROMBEL:SISWA

SD	SMP	SMA	SMK
1:19	1:26	1:31	1:31

Sumber: PDSPK, November 2017

### KUALIFIKASI GURU



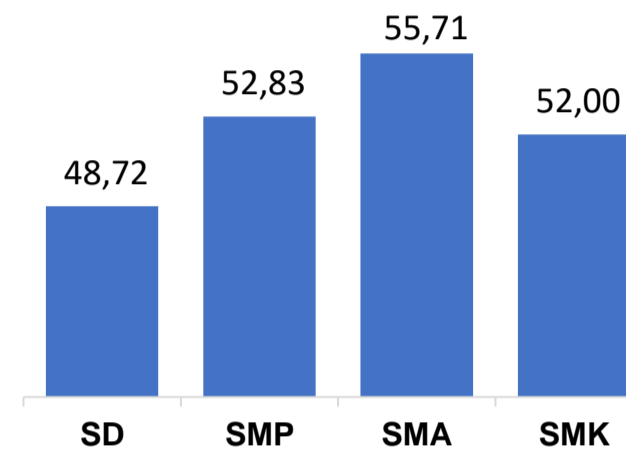
Sumber: Ditjen GTK, 2017

### UJI KOMPETENSI GURU PER JENJANG

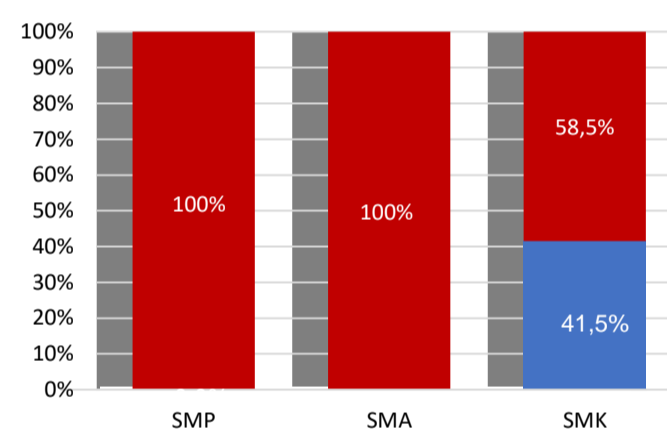


Sumber: Ditjen GTK, 2016

Nas. 54,33 58,25 61,74 58,30  
Prov. 51,59 55,24 58,83 55,74



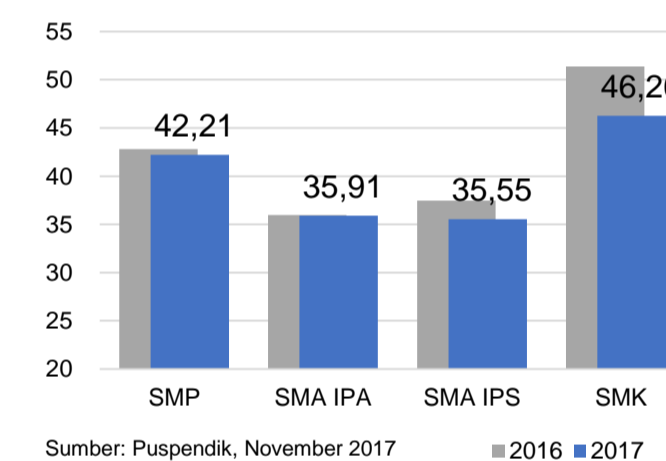
### PERSENTASE PESERTA UNBK PER JENJANG



Sumber: Puspendik, November 2017

### HASIL UN

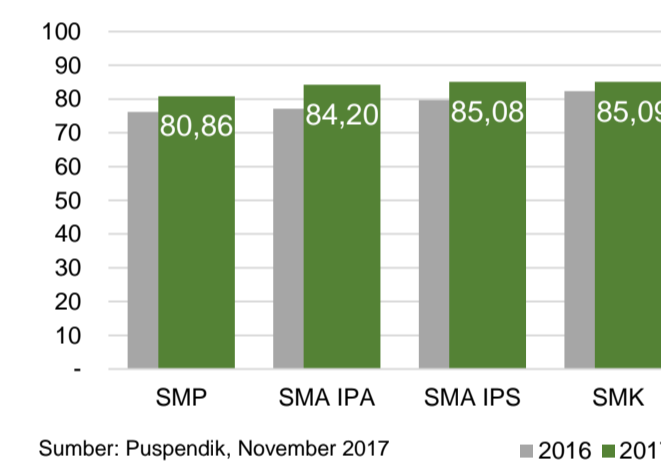
Nas. 54,25 52,87 47,93 53,75  
Prov. 46,88 47,33 43,22 48,30



Sumber: Puspendik, November 2017

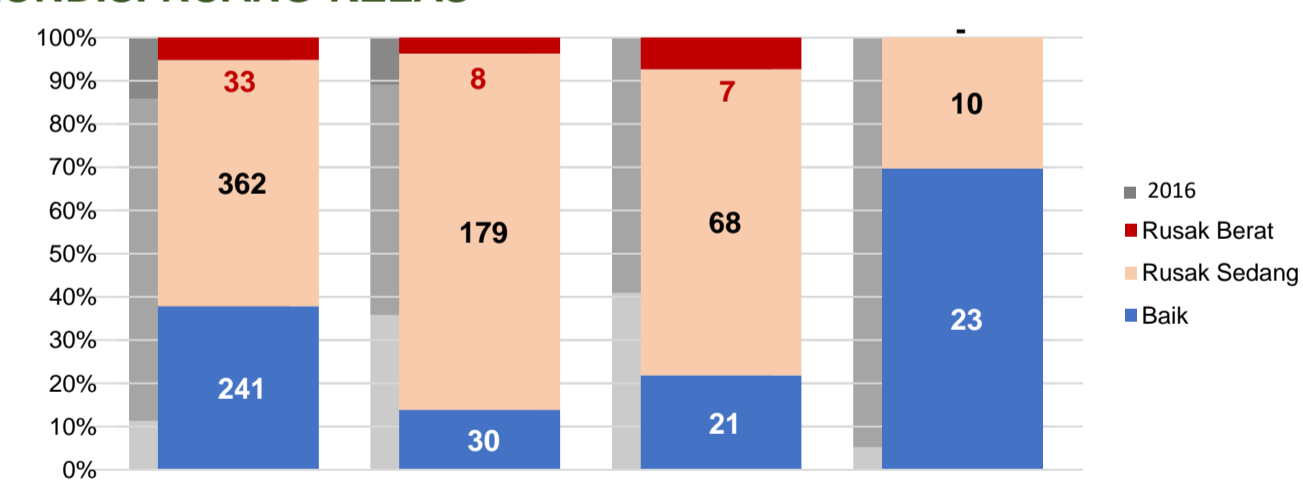
### SKOR IIUN

Nas. 76,65 86,69 85,65 92,61  
Prov. 79,99 87,41 87,55 89,00



Sumber: Puspendik, November 2017

### KONDISI RUANG KELAS



Sumber: PDSPK, November 2017

### SEKOLAH RINTISAN PELAKSANA PPK

SD	SMP	TOTAL
1	2	3

Sumber: Kemendikbud, September 2017

### GURU KEAHLIAN GANDA

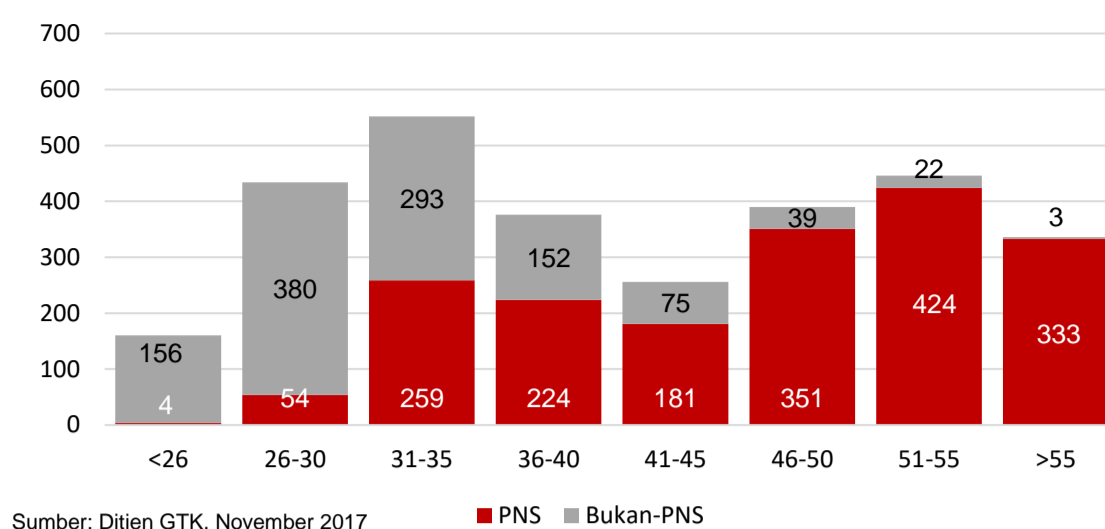
**20**

### GURU GARIS DEPAN

**47**

Sumber: Ditjen GTK, November 2017

### GURU MENURUT USIA



Sumber: Ditjen GTK, November 2017

### KAB. SELUMA

GURU PENSUN 5 TAHUN KE DEPAN **333** ORANG

### SISWA PUTUS SEKOLAH DAN MENGULANG

	SD	SMP	SMA	SMK
PUTUS SEKOLAH	58	27	26	47
MENGULANG	591	20	2	5

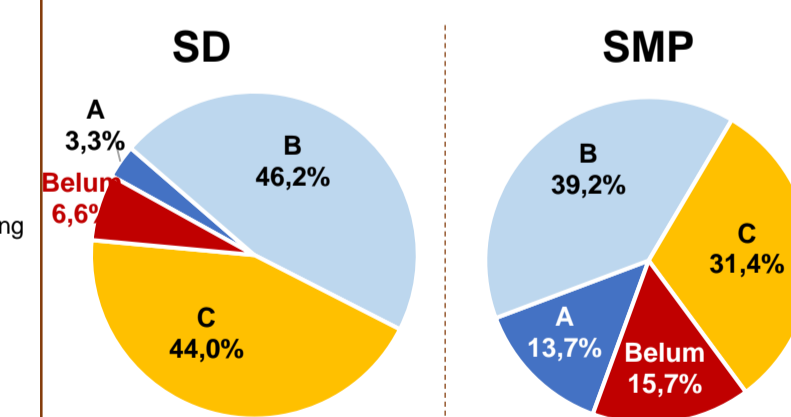
Sumber: PDSPK, November 2017

### PRESTASI SISWA

OLIMPIADE NASIONAL	0
OLIMPIADE INTERNASIONAL	0

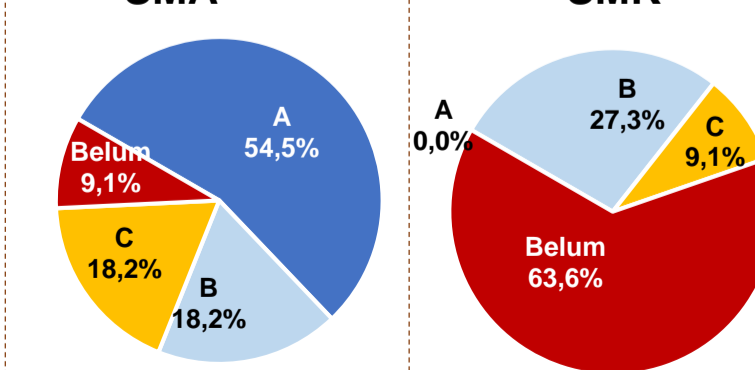
Sumber: Ditjen Dikdasmen, November 2017

### AKREDITASI S/M



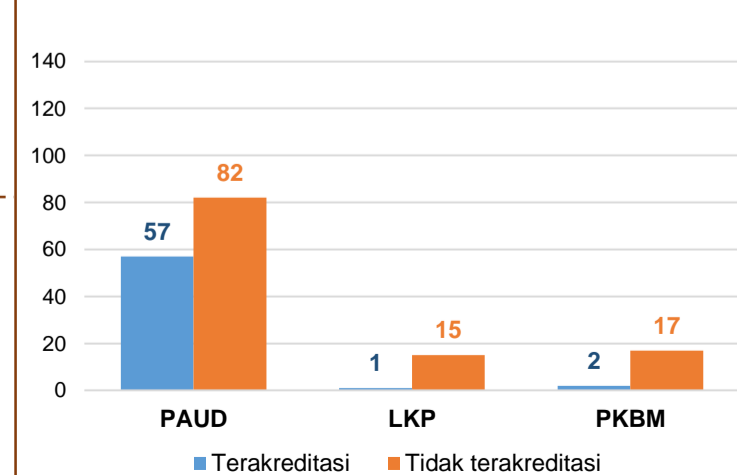
Sumber: BAN-S/M, Desember 2017

### SMA



Sumber: BAN-S/M, Desember 2017

### AKREDITASI PNF



Sumber: BAN-PNF, November 2017