

NERACA PENDIDIKAN DAERAH 2017



KOTA BENGKULU BENGKULU

DATA PENDIDIKAN DAERAH

Satuan Pendidikan **681**

PAUD → 483
SD → 103
SMP → 42
SMA → 25
SMK → 22
SLB → 6

Peserta Didik **86.545**

PAUD → 13.345
SD → 36.792
SMP → 17.093
SMA → 10.911
SMK → 7.888
SLB → 516

Ruang Kelas **2.515**

SD → 1.152
SMP → 541
SMA → 363
SMK → 337
SLB → 122

Guru **5.647**

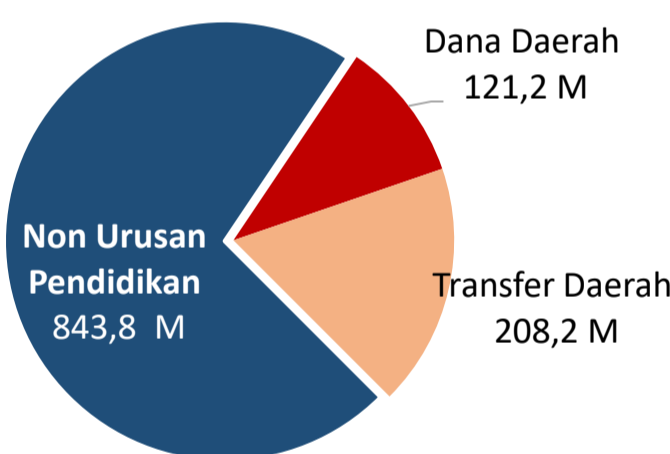
PAUD → 904
SD → 1.933
SMP → 1.184
SMA → 807
SMK → 692
SLB → 127

Sumber: PDSPK, November 2017

Sumber: GTK, Juni 2017

PENDANAAN PENDIDIKAN

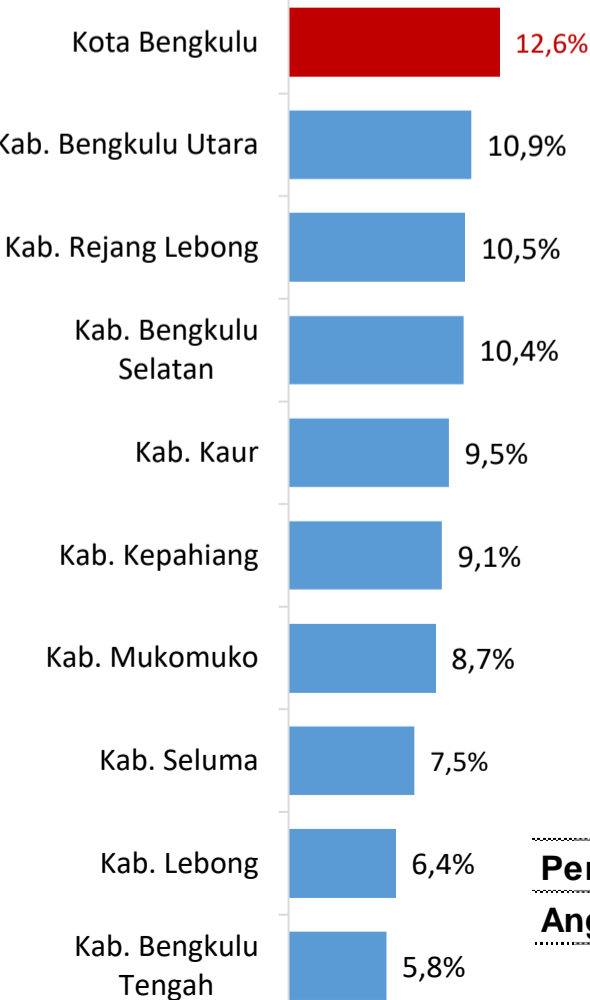
APBD 2017 Rp1.173,2 M



Rincian Dana Transfer Daerah Bidang pendidikan

DAK Fisik	5,9 M
TPG	88,3 M
Tamsil	1,5 M
Tunjangan Khusus Guru	0,0 M
DAU (Gaji GTK PNSD)	106,4 M
BOP PAUD	6,2 M

Persentase urusan pendidikan (di luar transfer daerah)



Sumber: Kemdagri, November 2017

Trend Alokasi Anggaran Pendidikan dalam APBD

	2015	2016	2017
	18,3%	13,7%	12,6%

ALOKASI ANGGARAN BANTUAN PEMERINTAH (APBN)

PAUD-DIKMAS	0,7 M
SD	2,4 M
SMP	1,1 M
GTK	6,6 M
Total	10,9 M

Sumber: Kemendikbud, November 2017

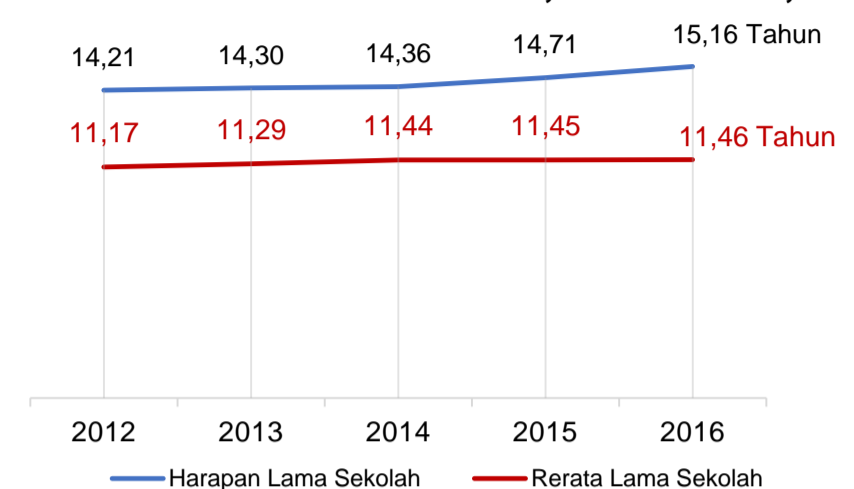
PERSENTASE REALISASI PROGRAM INDONESIA PINTAR

	SD	SMP	SMA	SMK
Penerima	51,2%	52,9%	69,0%	42,4%
Anggaran	52,0%	59,4%	73,5%	43,5%

Sumber: sipintar.web.id, Desember 2017

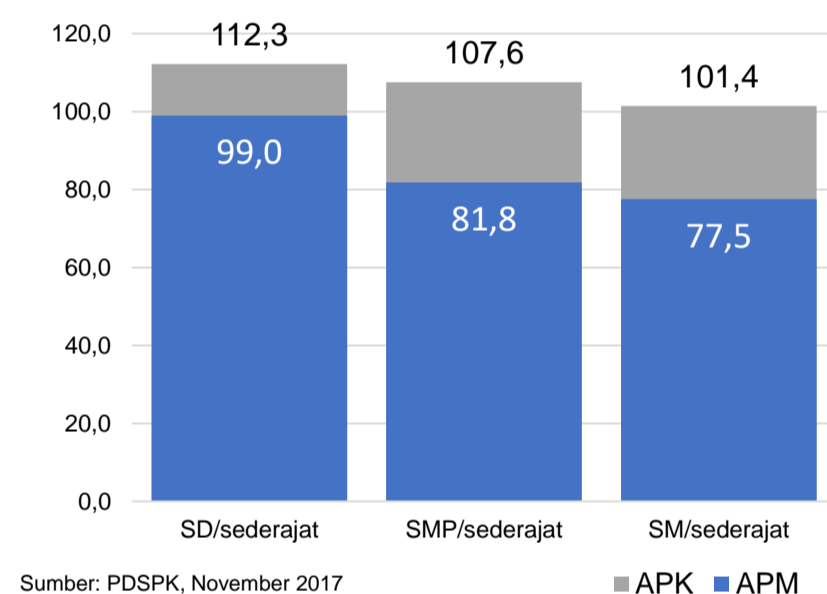
INDEKS PEMBANGUNAN MANUSIA 2016

77,9 BENGKULU **69,3** NASIONAL **70,18**



Sumber: BPS, Oktober 2017

APK DAN APM 2016/2017 (persentase)



Sumber: PDSPK, November 2017

KEBUDAYAAN

JENIS	JUMLAH
Cagar Budaya	20
Desa Adat	0
Museum	1
Rumah Budaya Nusantara	1
Sanggar dan Komunitas	13
Warisan Budaya Tak Benda	0

Sumber: Ditjen Kebudayaan, November 2017

BAHASA DAERAH

1

Sumber: BPPB, November 2017

RASIO PENDIDIKAN

GURU:SISWA

SD	SMP	SMA	SMK
1:19	1:14	1:14	1:11

GURU PNS:SISWA

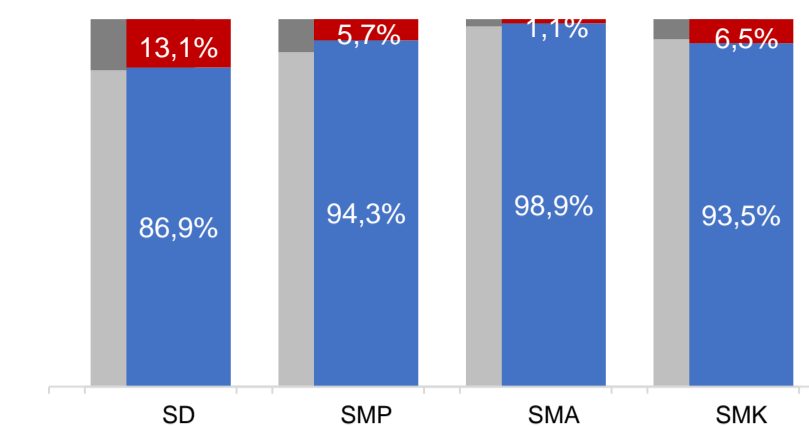
SD	SMP	SMA	SMK
1:32	1:19	1:20	1:22

ROMBEL:SISWA

SD	SMP	SMA	SMK
1:28	1:29	1:30	1:24

Sumber: PDSPK, November 2017

KUALIFIKASI GURU



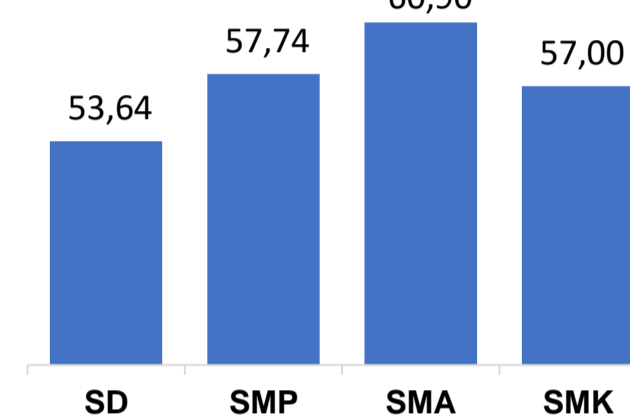
Sumber: Ditjen GTK, 2017

UJI KOMPETENSI GURU PER JENJANG

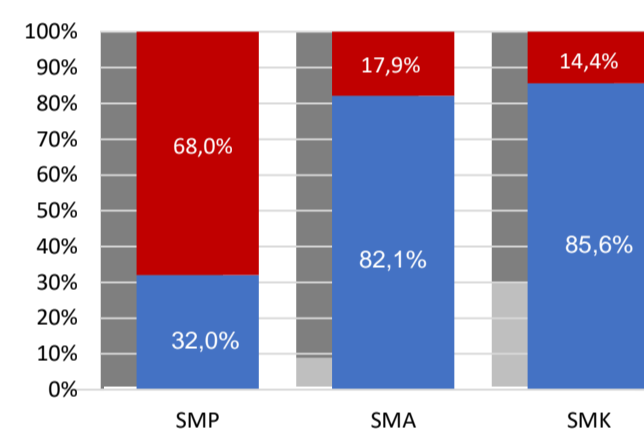


Sumber: Ditjen GTK, 2016

Nas. 54,33 58,25 61,74 58,30
Prov. 51,59 55,24 58,83 55,74



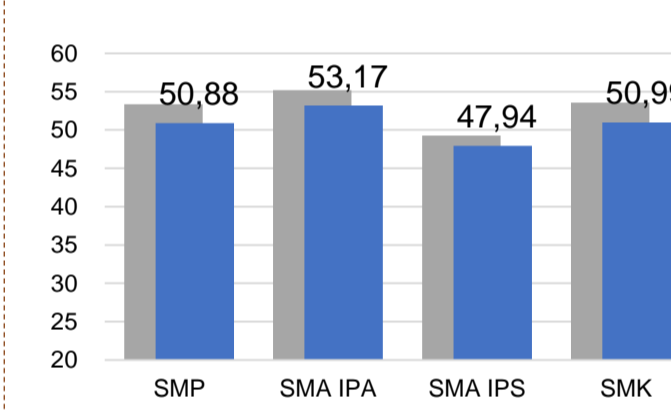
PERSENTASE PESERTA UNBK PER JENJANG



Sumber: Puspendik, November 2017

HASIL UN

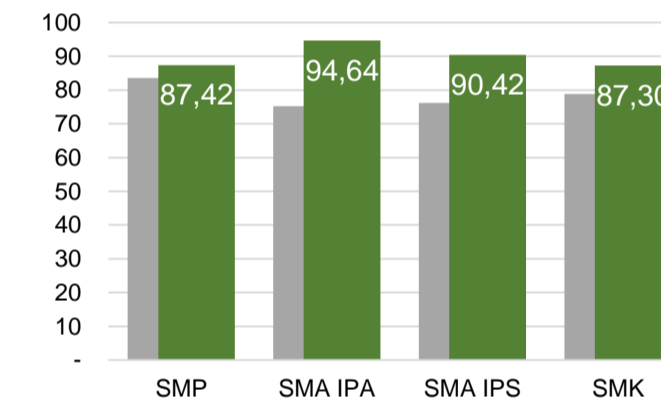
Nas. 54,25 52,87 47,93 53,75
Prov. 46,88 47,33 43,22 48,30



Sumber: Puspendik, November 2017

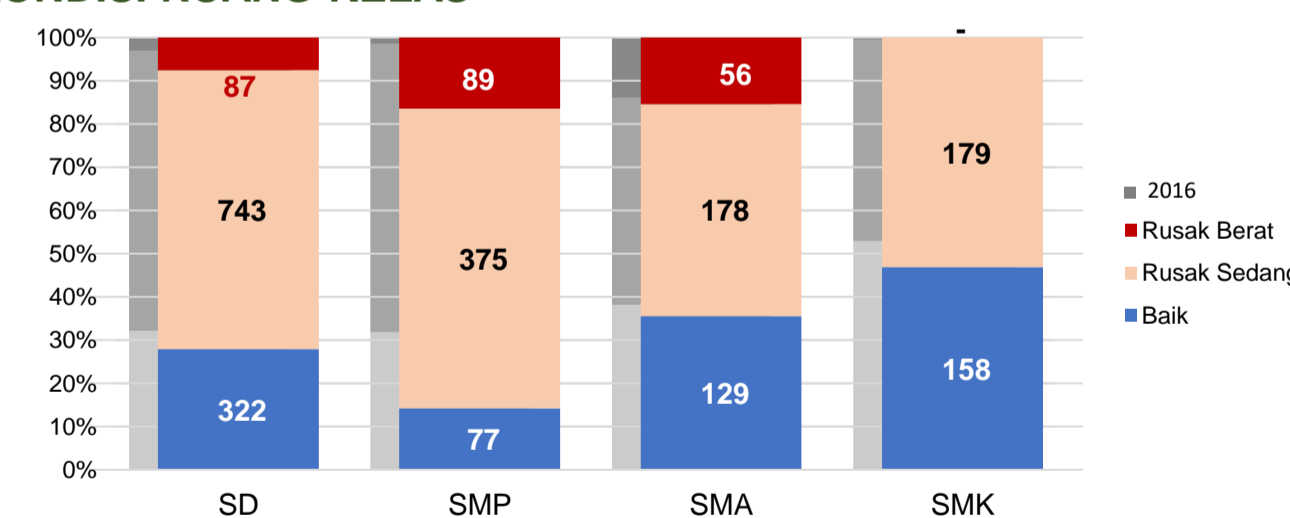
SKOR IIUN

Nas. 76,65 86,69 85,65 92,61
Prov. 79,99 87,41 87,55 89,00



Sumber: Puspendik, November 2017

KONDISI RUANG KELAS



Sumber: PDSPK, November 2017

SEKOLAH RINTISAN PELAKSANA PPK

SD	SMP	TOTAL
6	3	9

Sumber: Kemendikbud, September 2017

GURU KEAHLIAN GANDA

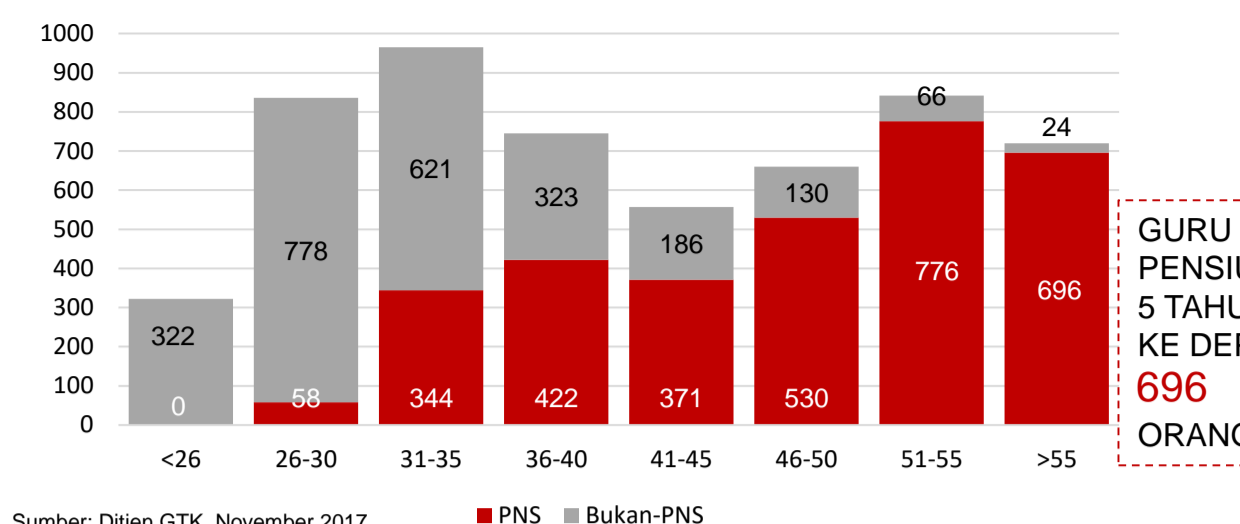
89

GURU GARIS DEPAN

0

Sumber: Ditjen GTK, November 2017

GURU MENURUT USIA



Sumber: Ditjen GTK, November 2017

SISWA PUTUS SEKOLAH DAN MENGULANG

	SD	SMP	SMA	SMK
PUTUS SEKOLAH	112	72	42	72
MENGULANG	270	43	3	27

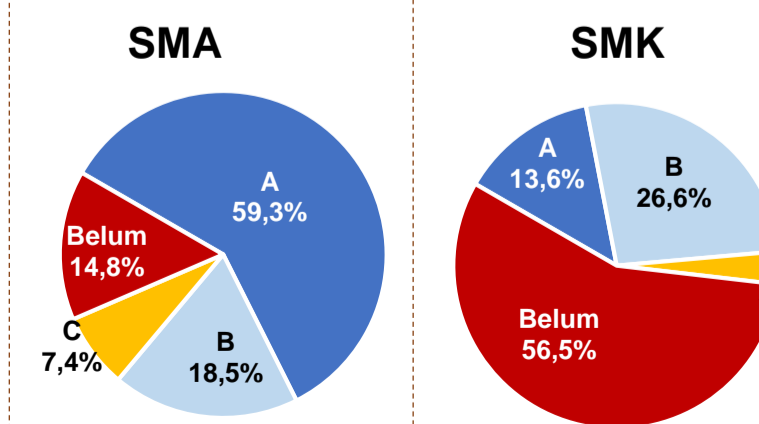
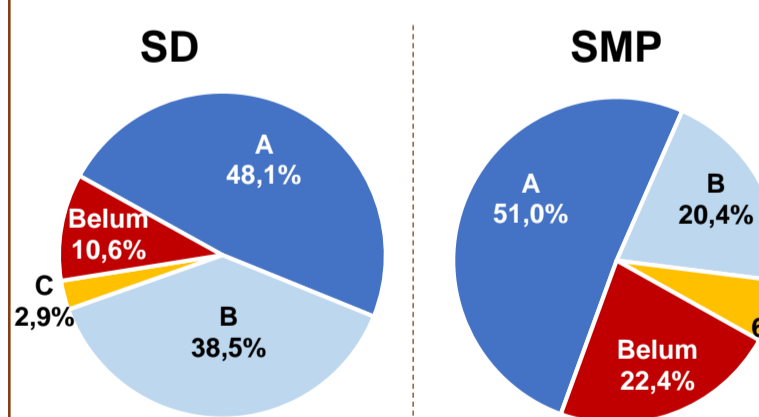
Sumber: PDSPK, November 2017

PRESTASI SISWA

OLIMPIADE NASIONAL	0
OLIMPIADE INTERNASIONAL	0

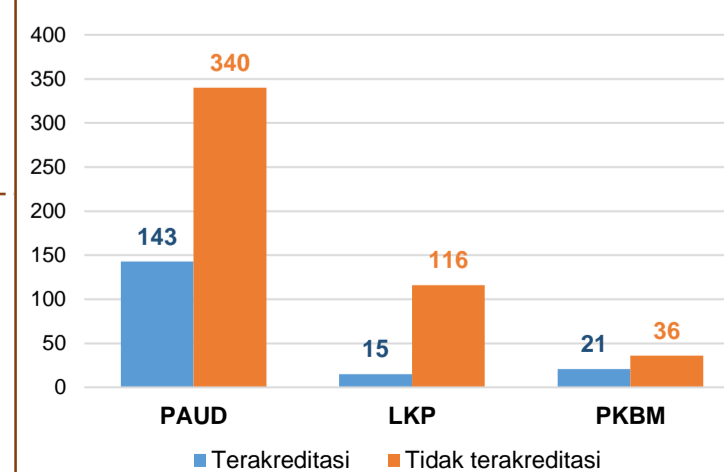
Sumber: Ditjen Dikdasmen, November 2017

AKREDITASI S/M



Sumber: BAN-S/M, Desember 2017

AKREDITASI PNF



Sumber: BAN-PNF, November 2017