

NERACA PENDIDIKAN DAERAH 2017



KAB. DOMPU NUSA TENGGARA BARAT

DATA PENDIDIKAN DAERAH

Satuan Pendidikan **640**

PAUD → 314
SD → 215
SMP → 57
SMA → 27
SMK → 21
SLB → 6

Peserta Didik **67.220**

PAUD → 8.530
SD → 31.511
SMP → 13.259
SMA → 8.800
SMK → 4.577
SLB → 543

Ruang Kelas **2.390**

SD → 1.429
SMP → 489
SMA → 273
SMK → 146
SLB → 53

Guru **6.981**

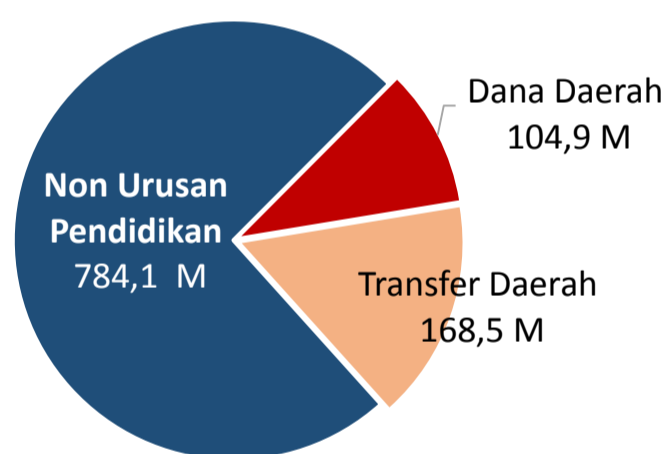
PAUD → 302
SD → 3.420
SMP → 1.628
SMA → 933
SMK → 602
SLB → 96

Sumber: PDSPK, November 2017

Sumber: GTK, Juni 2017

PENDANAAN PENDIDIKAN

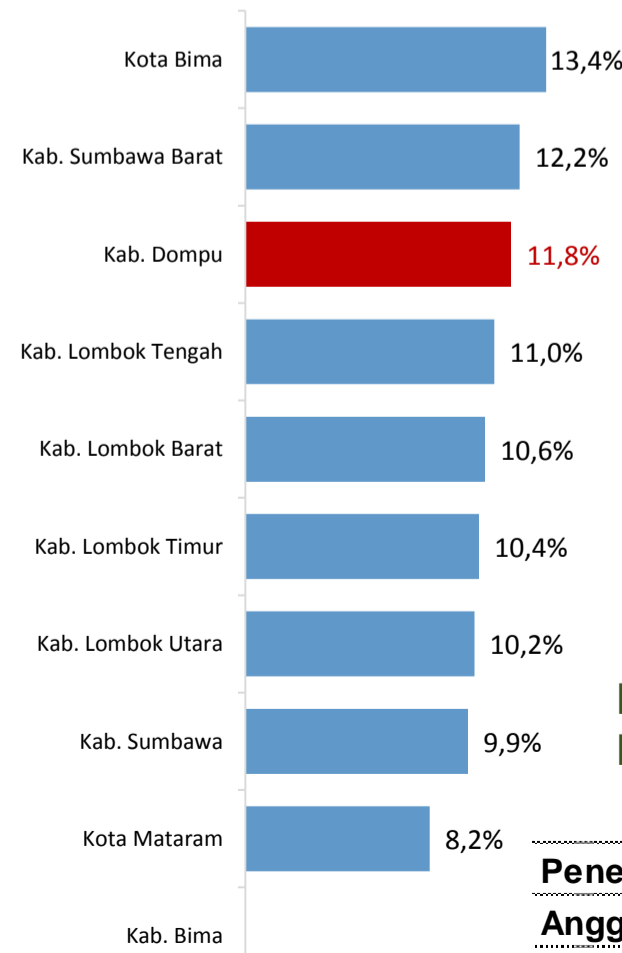
APBD 2017 **Rp1.057,6 M**



Rincian Dana Transfer Daerah Bidang pendidikan

DAK Fisik	15,4 M
TPG	54,5 M
Tamsil	2,1 M
Tunjangan Khusus Guru	0,0 M
DAU (Gaji GTK PNSD)	92,5 M
BOP PAUD	4,1 M

Persentase urusan pendidikan (di luar transfer daerah)



Sumber: Kemdagri, November 2017

Trend Alokasi Anggaran Pendidikan dalam APBD

	2015	2016	2017
	19,3%	16,5%	11,8%

ALOKASI ANGGARAN BANTUAN PEMERINTAH (APBN)

PAUD-DIKMAS	0,5 M
SD	5,2 M
SMP	6,8 M
GTK	2,8 M
Total	15,2 M

Sumber: Kemendikbud, November 2017

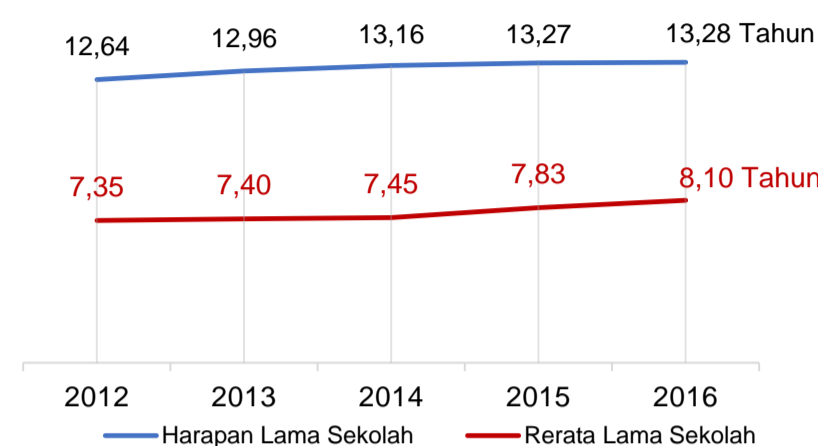
PERSENTASE REALISASI PROGRAM INDONESIA PINTAR

	SD	SMP	SMA	SMK
Penerima	29,1%	52,2%	66,6%	52,7%
Anggaran	29,8%	55,5%	69,6%	53,8%

Sumber: sipintar.web.id, Desember 2017

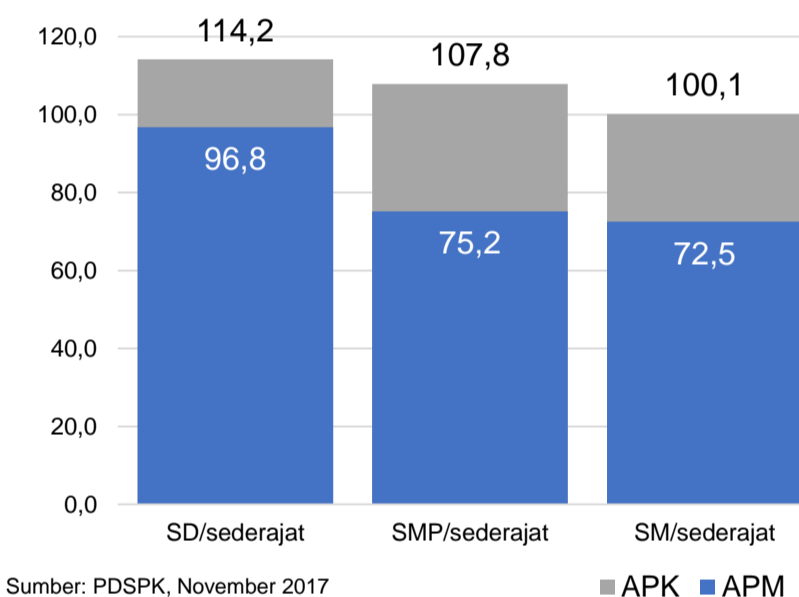
INDEKS PEMBANGUNAN MANUSIA 2016

65,5 NUSA TENGGARA BARATNASIONAL **65,8** **70,18**



Sumber: BPS, Oktober 2017

APK DAN APM 2016/2017 (persentase)



Sumber: PDSPK, November 2017

KEBUDAYAAN

JENIS	JUMLAH
Cagar Budaya	0
Desa Adat	0
Museum	0
Rumah Budaya Nusantara	0
Sanggar dan Komunitas	1
Warisan Budaya Tak Benda	0

Sumber: Ditjen Kebudayaan, November 2017

BAHASA DAERAH

5

Sumber: BPPB, November 2017

RASIO PENDIDIKAN

GURU:SISWA

SD	SMP	SMA	SMK
1:9	1:8	1:9	1:8

GURU PNS:SISWA

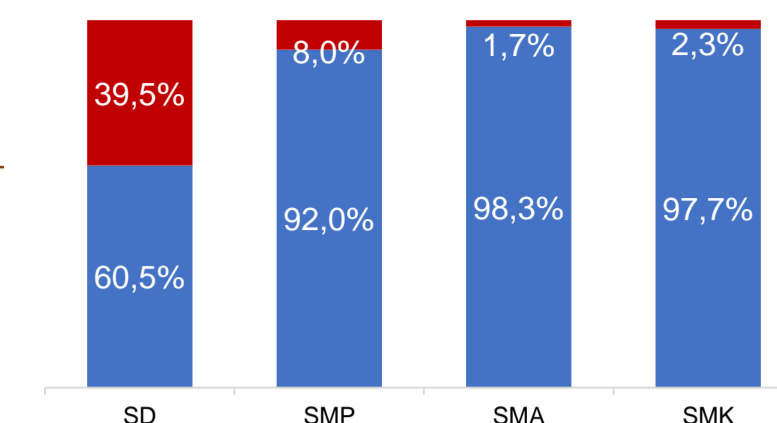
SD	SMP	SMA	SMK
1:22	1:21	1:23	1:25

ROMBEL:SISWA

SD	SMP	SMA	SMK
1:21	1:26	1:30	1:27

Sumber: PDSPK, November 2017

KUALIFIKASI GURU



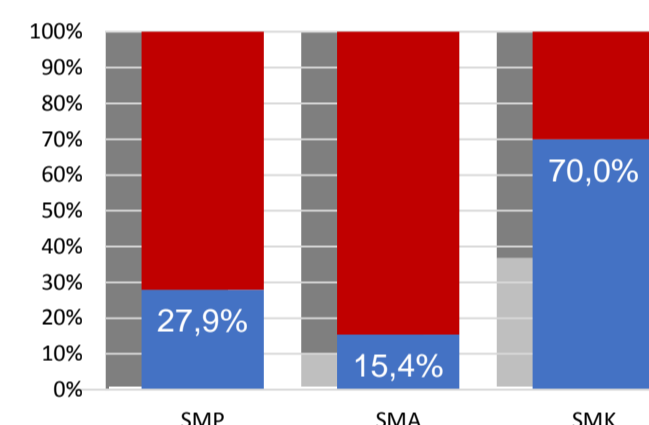
Sumber: Ditjen GTK, 2017

UJI KOMPETENSI GURU PER JENJANG



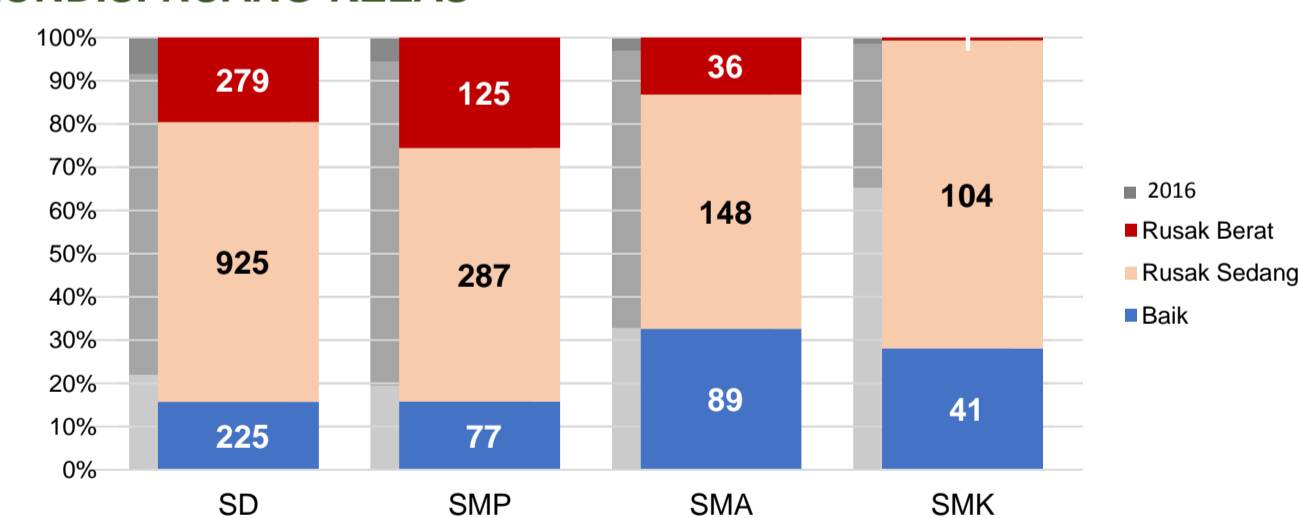
Sumber: Ditjen GTK, 2016

PERSENTASE PESERTA UNBK PER JENJANG



Sumber: Puspendik, November 2017

KONDISI RUANG KELAS



Sumber: PDSPK, November 2017

SEKOLAH RINTISAN PELAKSANA PPK

SD	SMP	TOTAL
11	3	14

Sumber: Kemendikbud, September 2017

GURU KEAHLIAN GANDA

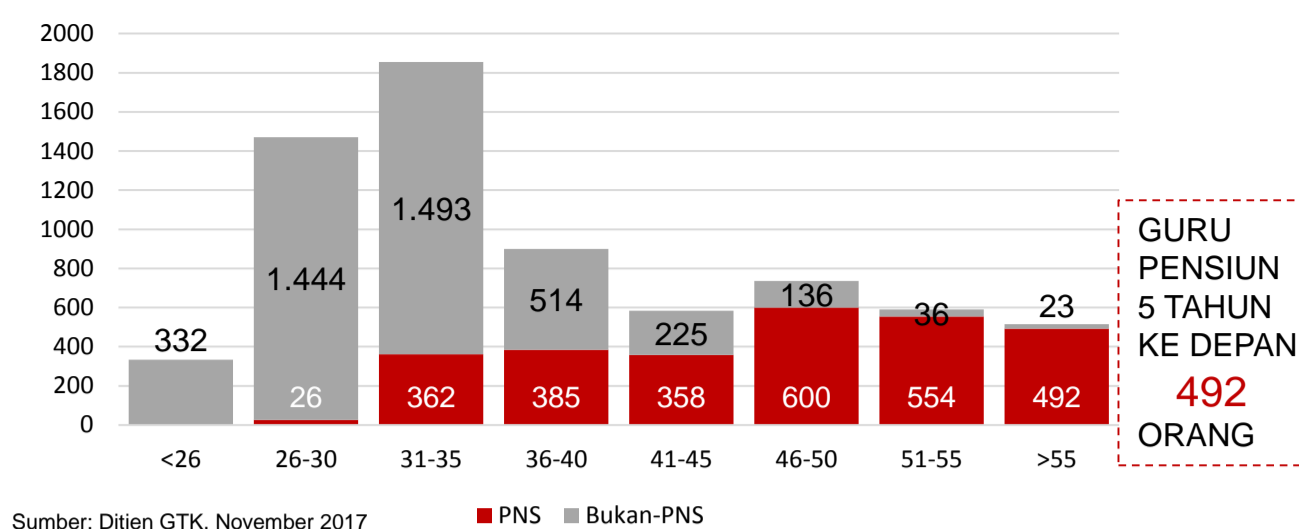
24

GURU GARIS DEPAN

0

Sumber: Ditjen GTK, November 2017

GURU MENURUT USIA



Sumber: Ditjen GTK, November 2017

SISWA PUTUS SEKOLAH DAN MENGULANG

	SD	SMP	SMA	SMK
PUTUS SEKOLAH	84	30	128	61
MENGULANG	558	13	10	-

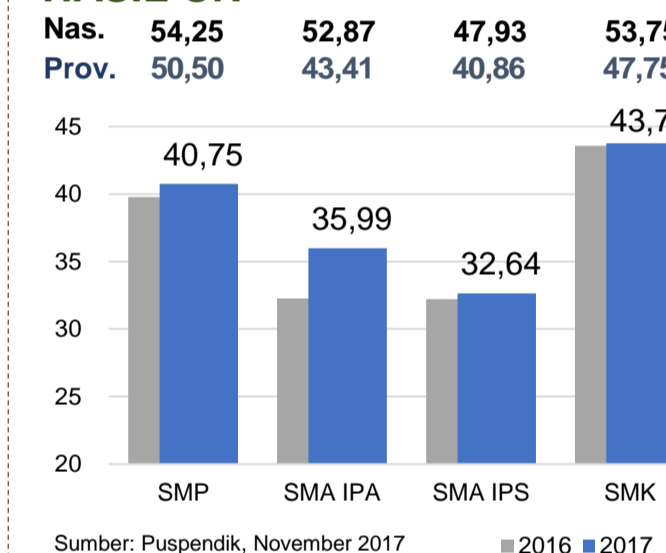
Sumber: PDSPK, November 2017

PRESTASI SISWA

OLIMPIADE NASIONAL	2
OLIMPIADE INTERNASIONAL	0

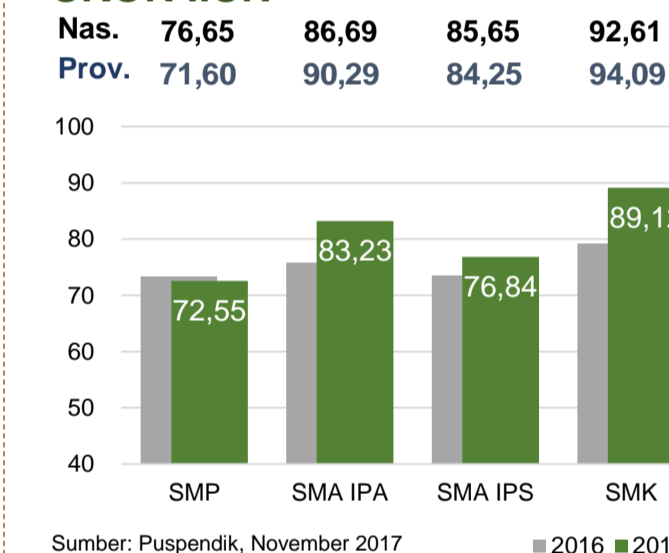
Sumber: Ditjen Dikdasmen, November 2017

HASIL UN



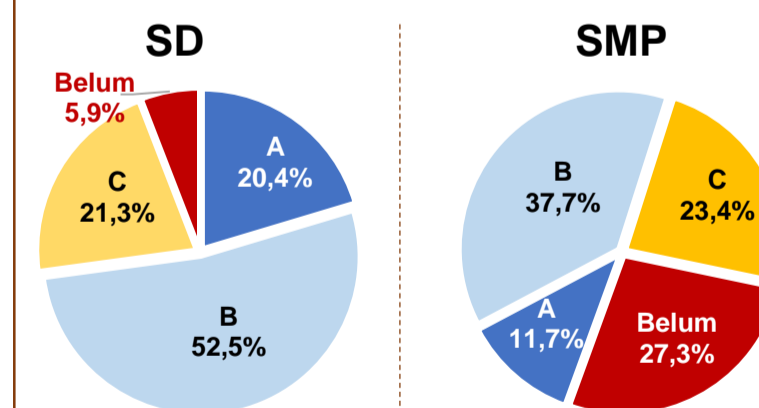
Sumber: Puspendik, November 2017

SKOR IUUN

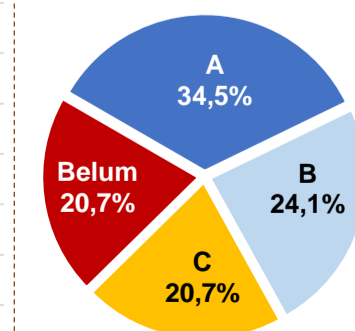


Sumber: Puspendik, November 2017

AKREDITASI S/M



SMA



Sumber: BAN-S/M, Desember 2017

SMK

