

NERACA PENDIDIKAN DAERAH 2017



KAB. SUMBAWA BARAT NUSA TENGGARA BARAT

DATA PENDIDIKAN DAERAH

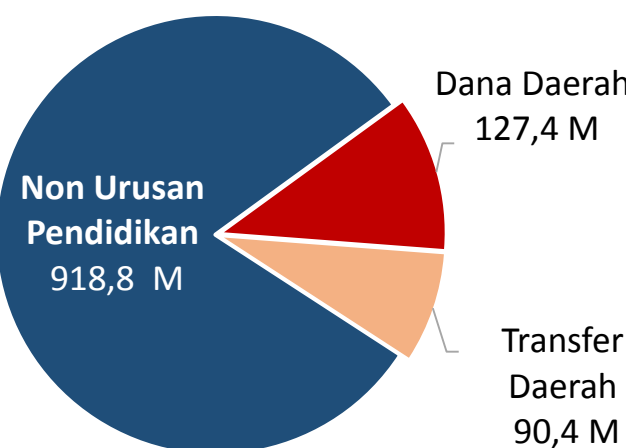
Satuan Pendidikan	305	Peserta Didik	33.414
PAUD →	157	PAUD →	7.582
SD →	98	SD →	15.974
SMP →	33	SMP →	5.141
SMA →	9	SMA →	2.890
SMK →	7	SMK →	1.748
SLB →	1	SLB →	79
Ruang Kelas	1.156	Guru	2.687
SD →	711	PAUD →	465
SMP →	246	SD →	1.126
SMA →	117	SMP →	625
SMK →	70	SMA →	274
SLB →	12	SMK →	185
		SLB →	12

Sumber: PDSPK, November 2017

Sumber: GTK, Juni 2017

PENDANAAN PENDIDIKAN

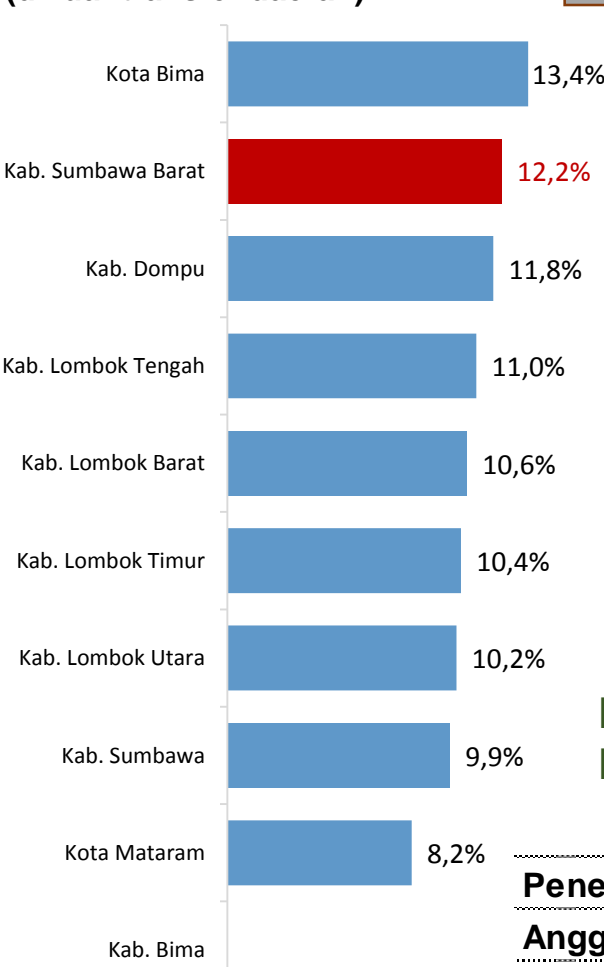
APBD 2017 Rp1.136,6 M



Rincian Dana Transfer Daerah Bidang pendidikan

DAK Fisik	4,9 M
TPG	27,9 M
Tamsil	0,8 M
Tunjangan Khusus Guru	0,0 M
DAU (Gaji GTK PNSD)	52,5 M
BOP PAUD	4,3 M

Persentase urusan pendidikan (di luar transfer daerah)



Sumber: Kemdagri, November 2017

Trend Alokasi Anggaran Pendidikan dalam APBD

	2015	2016	2017
	13,9%	10,0%	12,2%

ALOKASI ANGGARAN BANTUAN PEMERINTAH (APBN)

PAUD-DIKMAS	0,4 M
SD	2,2 M
SMP	1,6 M
GTK	3,2 M
Total	7,4 M

Sumber: Kemendikbud, November 2017

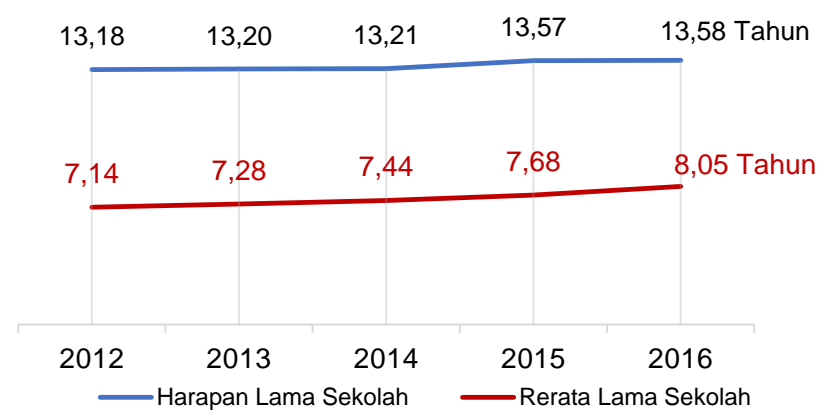
PERSENTASE REALISASI PROGRAM INDONESIA PINTAR

	SD	SMP	SMA	SMK
Penerima	47,4%	57,7%	61,1%	9,2%
Anggaran	49,8%	62,9%	67,0%	10,7%

Sumber: sipintar.web.id, Desember 2017

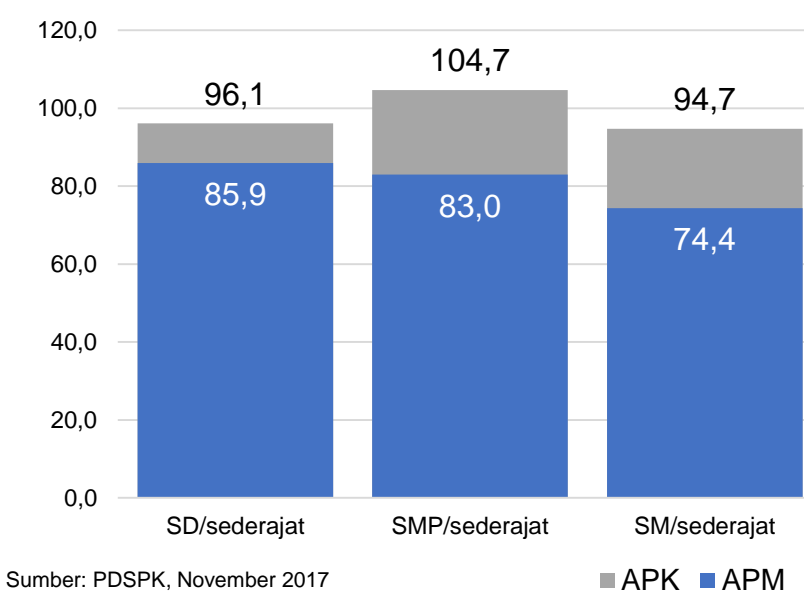
INDEKS PEMBANGUNAN MANUSIA 2016

69,3 NUSA TENGGARA BARATNASIONAL 65,8 70,18



Sumber: BPS, Oktober 2017

APK DAN APM 2016/2017 (persentase)



Sumber: PDSPK, November 2017

KEBUDAYAAN

JENIS	JUMLAH
Cagar Budaya	0
Desa Adat	0
Museum	0
Rumah Budaya Nusantara	0
Sanggar dan Komunitas	1
Warisan Budaya Tak Benda	0

Sumber: Ditjen Kebudayaan, November 2017

BAHASA DAERAH

4

Sumber: BPPB, November 2017

RASIO PENDIDIKAN

GURU:SISWA

SD	SMP	SMA	SMK
1:14	1:8	1:11	1:9

GURU PNS:SISWA

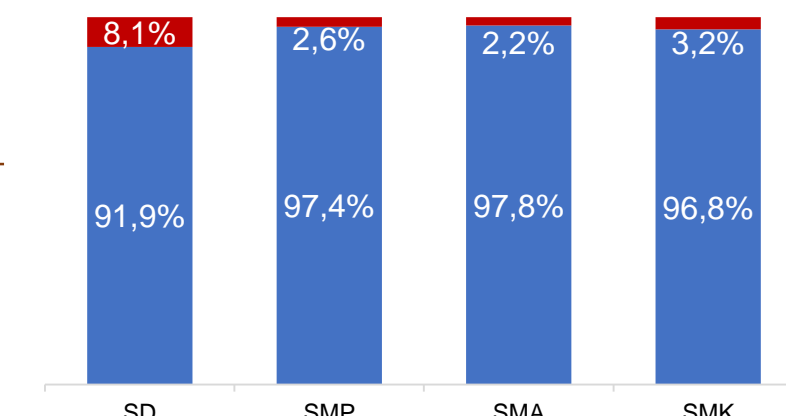
SD	SMP	SMA	SMK
1:21	1:15	1:18	1:14

ROMBEL:SISWA

SD	SMP	SMA	SMK
1:22	1:24	1:26	1:24

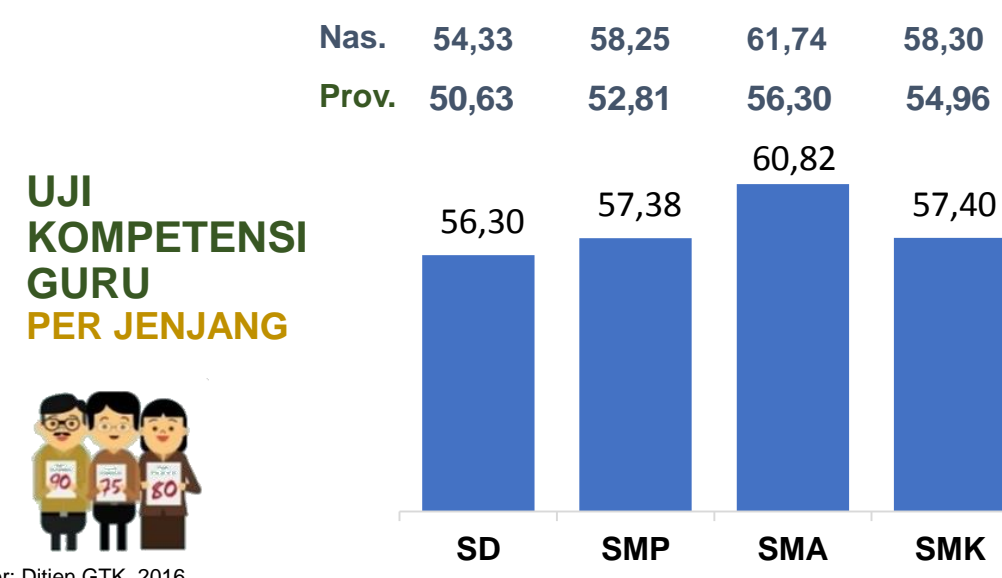
Sumber: PDSPK, November 2017

KUALIFIKASI GURU



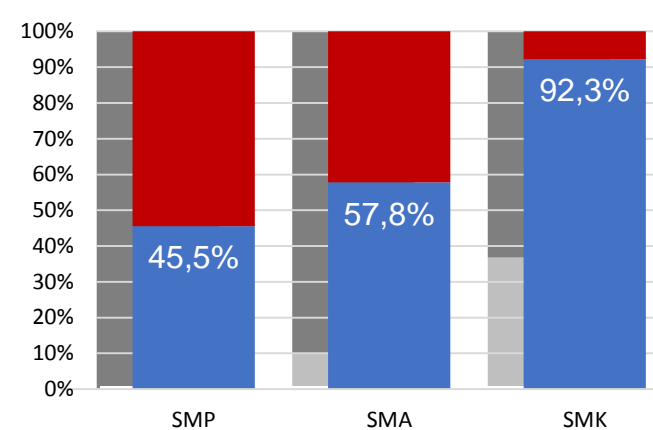
Sumber: Ditjen GTK, 2017

UJI KOMPETENSI GURU PER JENJANG



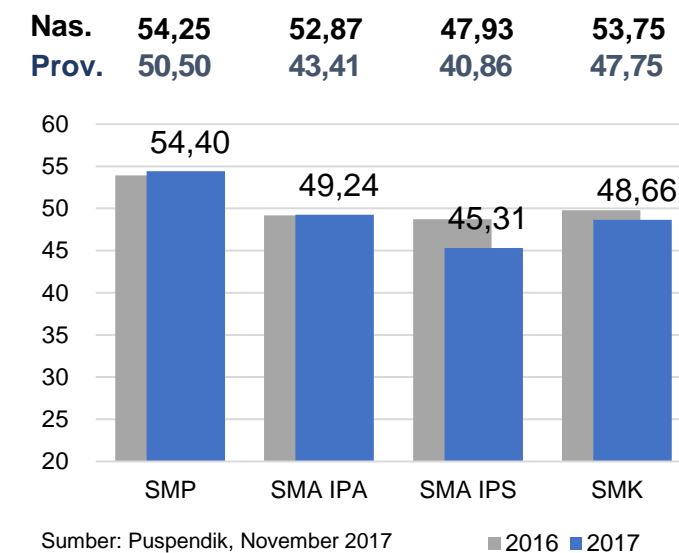
Sumber: Ditjen GTK, 2016

PERSENTASE PESERTA UNBK PER JENJANG



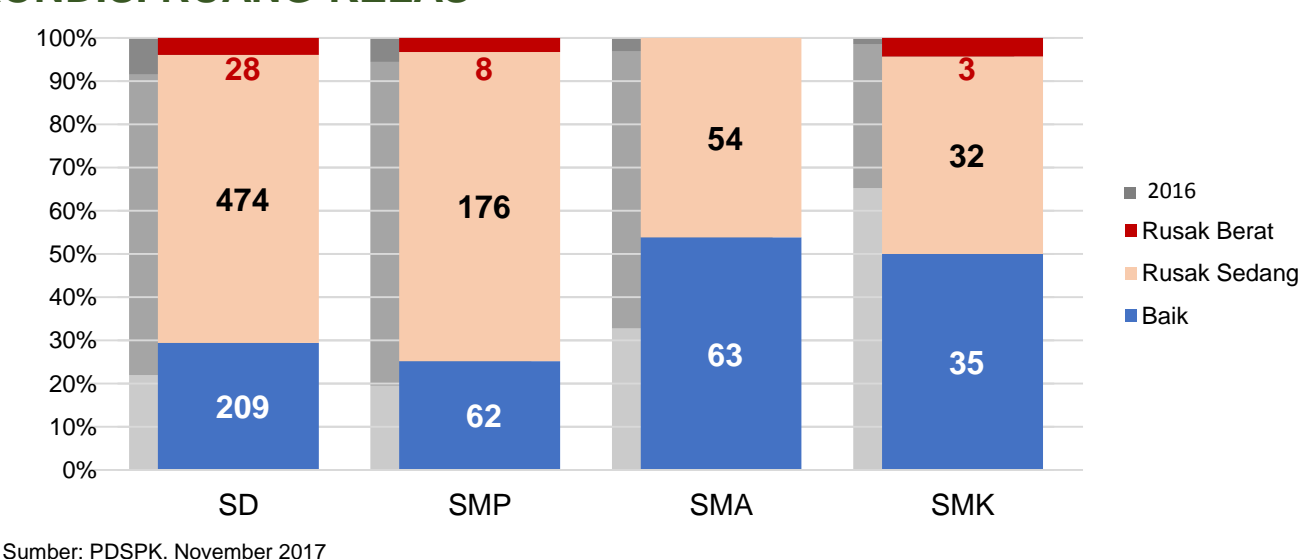
Sumber: Puspendik, November 2017

HASIL UN



Sumber: Puspendik, November 2017

KONDISI RUANG KELAS



Sumber: PDSPK, November 2017

SEKOLAH RINTISAN PELAKSANA PPK

SD	SMP	TOTAL
14	2	16

Sumber: Kemendikbud, September 2017

GURU KEAHLIAN GANDA

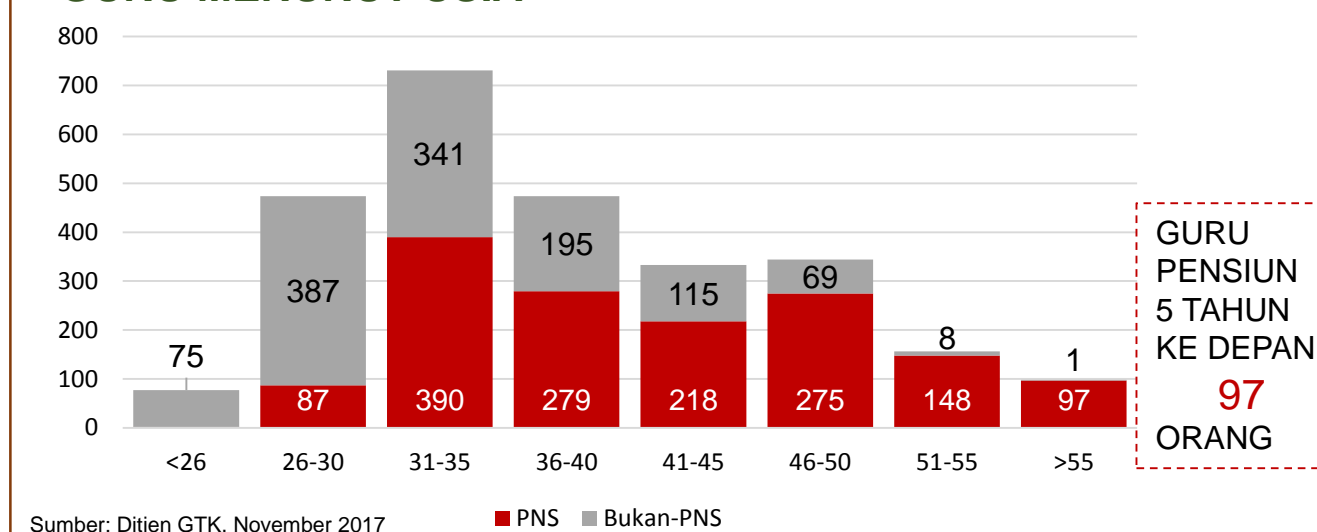
29

GURU GARIS DEPAN

15

Sumber: Ditjen GTK, November 2017

GURU MENURUT USIA



Sumber: Ditjen GTK, November 2017

GURU PENSUN 5 TAHUN KE DEPAN 97 ORANG

SISWA PUTUS SEKOLAH DAN MENGULANG

	SD	SMP	SMA	SMK
PUTUS SEKOLAH	6	17	8	25
MENGULANG	206	18	-	4

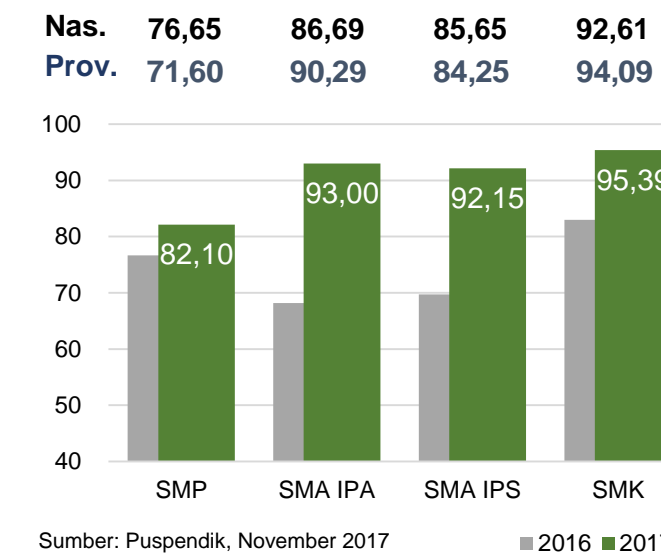
Sumber: PDSPK, November 2017

PRESTASI SISWA

OLIMPIADE NASIONAL	0
OLIMPIADE INTERNASIONAL	0

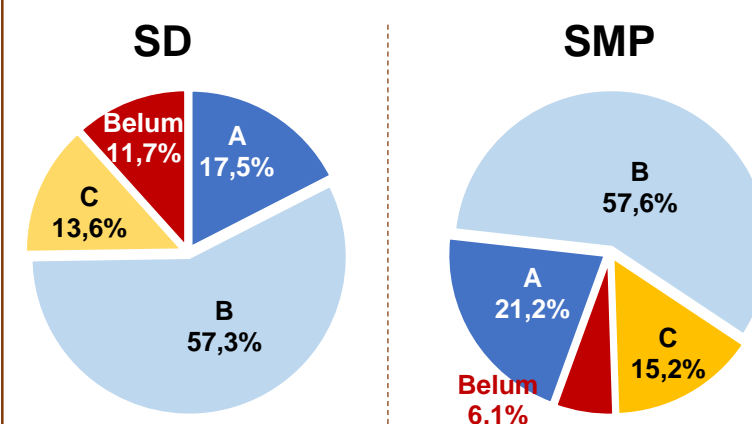
Sumber: Ditjen Dikdasmen, November 2017

SKOR IIUN



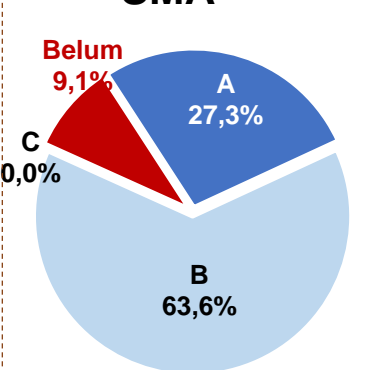
Sumber: Puspendik, November 2017

AKREDITASI S/M



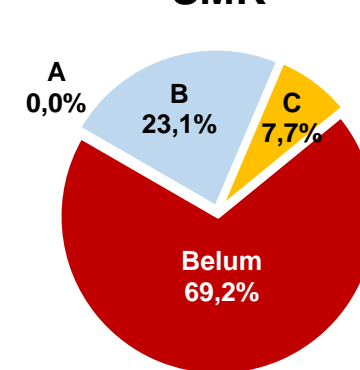
Sumber: BAN-S/M, Desember 2017

SMA



Sumber: BAN-S/M, Desember 2017

SMK



Sumber: BAN-S/M, Desember 2017