

NERACA PENDIDIKAN DAERAH 2017



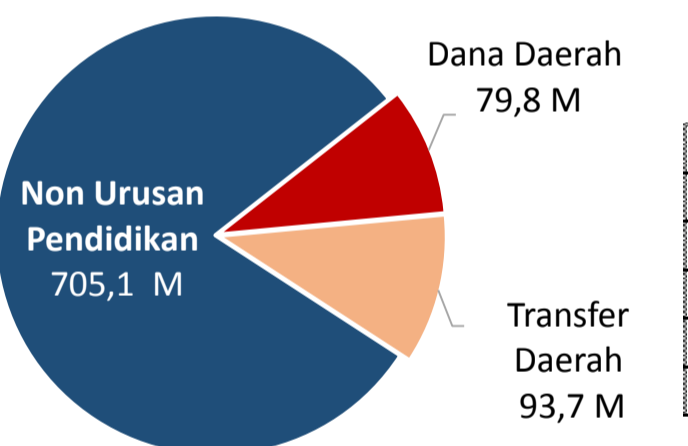
KAB. LOMBOK UTARA NUSA TENGGARA BARAT

DATA PENDIDIKAN DAERAH

Satuan Pendidikan	373	Peserta Didik	42.754
PAUD →	161	PAUD →	4.101
SD →	151	SD →	24.439
SMP →	35	SMP →	7.381
SMA →	13	SMA →	3.773
SMK →	12	SMK →	3.040
SLB →	1	SLB →	20
Ruang Kelas	1.502	Guru	2.971
SD →	975	PAUD →	224
SMP →	282	SD →	1.568
SMA →	140	SMP →	572
SMK →	101	SMA →	308
SLB →	4	SMK →	291
		SLB →	8

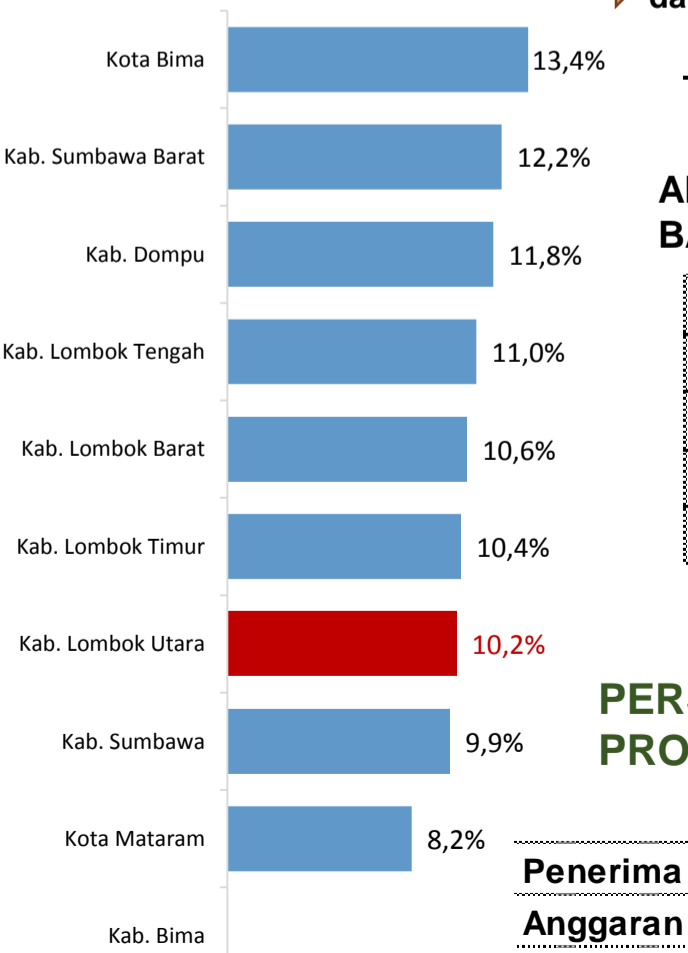
PENDANAAN PENDIDIKAN

APBD 2017 Rp878,5 M



Rincian Dana Transfer Daerah Bidang pendidikan	
DAK Fisik	5,1 M
TPG	36,0 M
Tamsil	0,7 M
Tunjangan Khusus Guru	0,0 M
DAU (Gaji GTK PNSD)	49,4 M
BOP PAUD	2,5 M

Persentase urusan pendidikan (di luar transfer daerah)



Trend Alokasi Anggaran Pendidikan dalam APBD			
	2015	2016	2017
	10,9%	10,1%	10,2%

ALOKASI ANGGARAN BANTUAN PEMERINTAH (APBN)

PAUD-DIKMAS	0,1 M
SD	3,5 M
SMP	1,8 M
GTK	1,3 M
Total	6,7 M

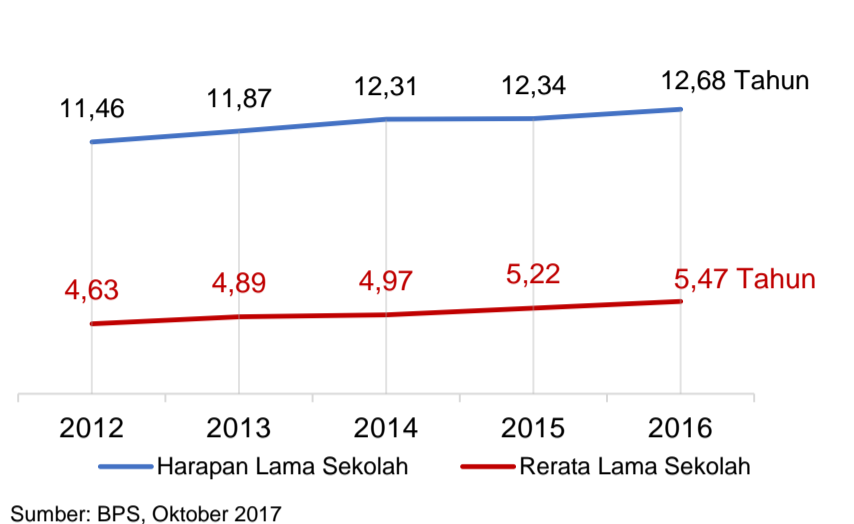
PERSENTASE REALISASI PROGRAM INDONESIA PINTAR

	SD	SMP	SMA	SMK
Penerima	22,9%	27,2%	67,9%	30,3%
Anggaran	21,7%	30,1%	74,8%	40,9%

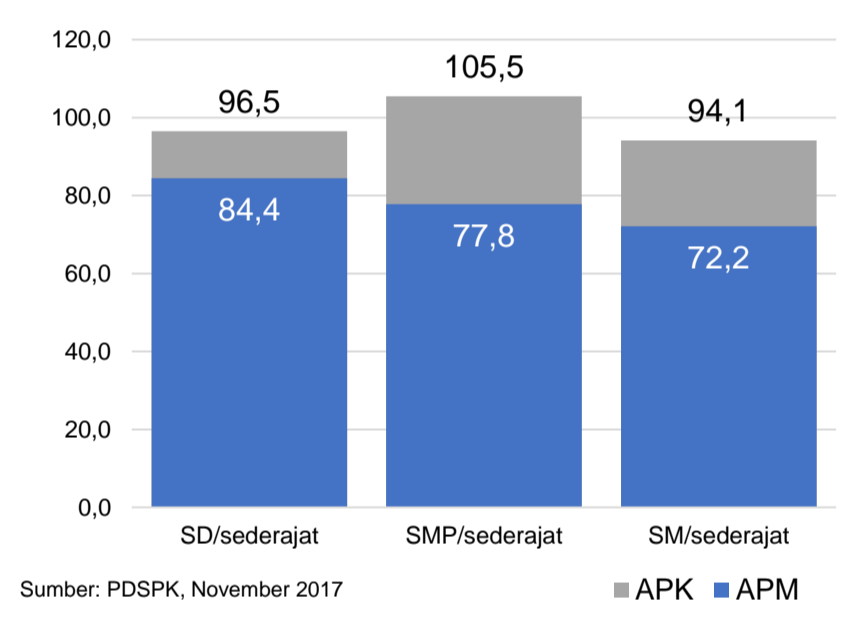
Sumber: Kemdagri, November 2017

Sumber: sipintar.web.id, Desember 2017

INDEKS PEMBANGUNAN MANUSIA 2016 NUSA TENGGARA BARATNASIONAL



APK DAN APM 2016/2017 (persentase)



KEBUDAYAAN

JENIS	JUMLAH
Cagar Budaya	1
Desa Adat	1
Museum	0
Rumah Budaya Nusantara	0
Sanggar dan Komunitas	3
Warisan Budaya Tak Benda	0

BAHASA DAERAH

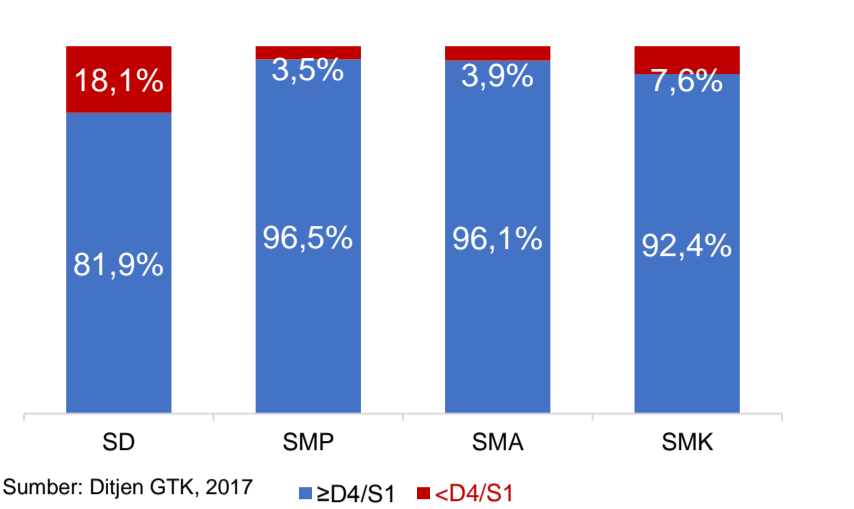
3

RASIO PENDIDIKAN

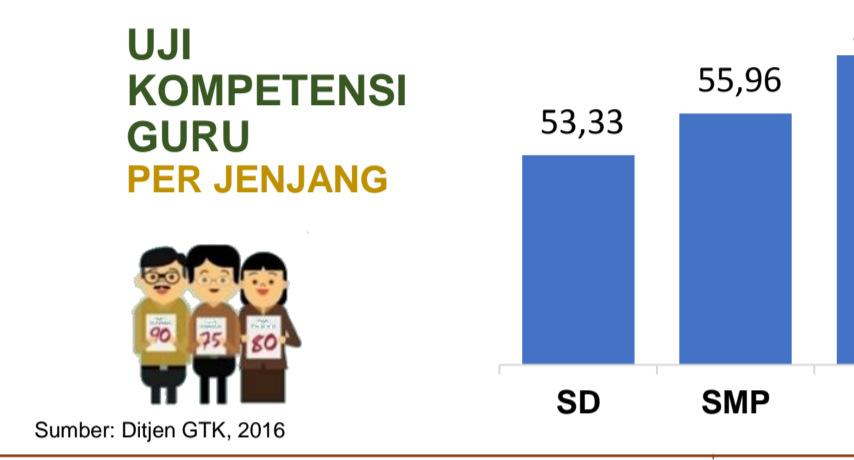
GURU:SISWA				
SD	SMP	SMA	SMK	
1:16	1:13	1:12	1:10	
GURU PNS:SISWA				
SD	SMP	SMA	SMK	
1:28	1:33	1:29	1:34	
ROMBEL:SISWA				
SD	SMP	SMA	SMK	
1:24	1:28	1:28	1:27	

Sumber: PDSPK, November 2017

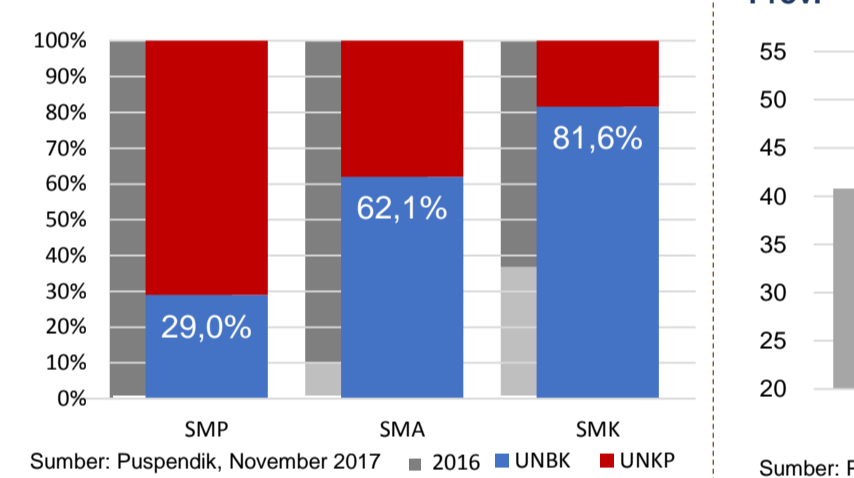
KUALIFIKASI GURU



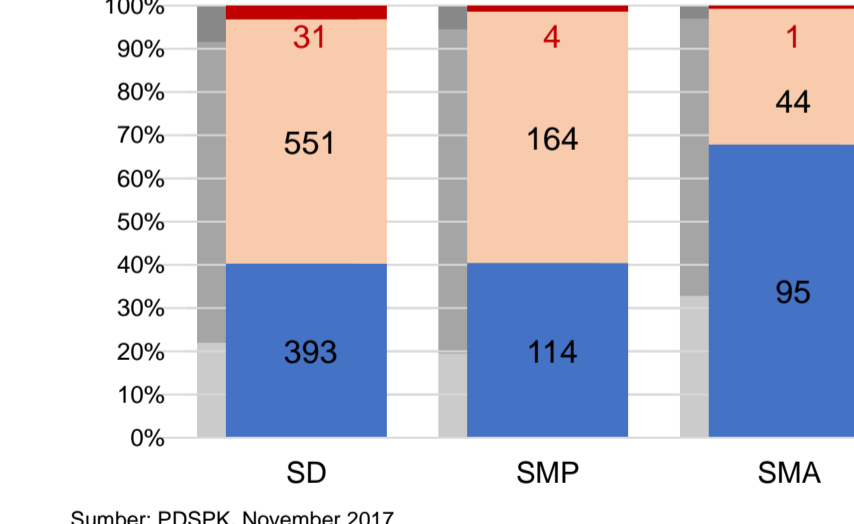
UJI KOMPETENSI GURU PER JENJANG



PERSENTASE PESERTA UNBK PER JENJANG



KONDISI RUANG KELAS



SEKOLAH RINTISAN PELAKSANA PPK

SD	SMP	TOTAL
11	2	13

GURU KEAHLIAN GANDA

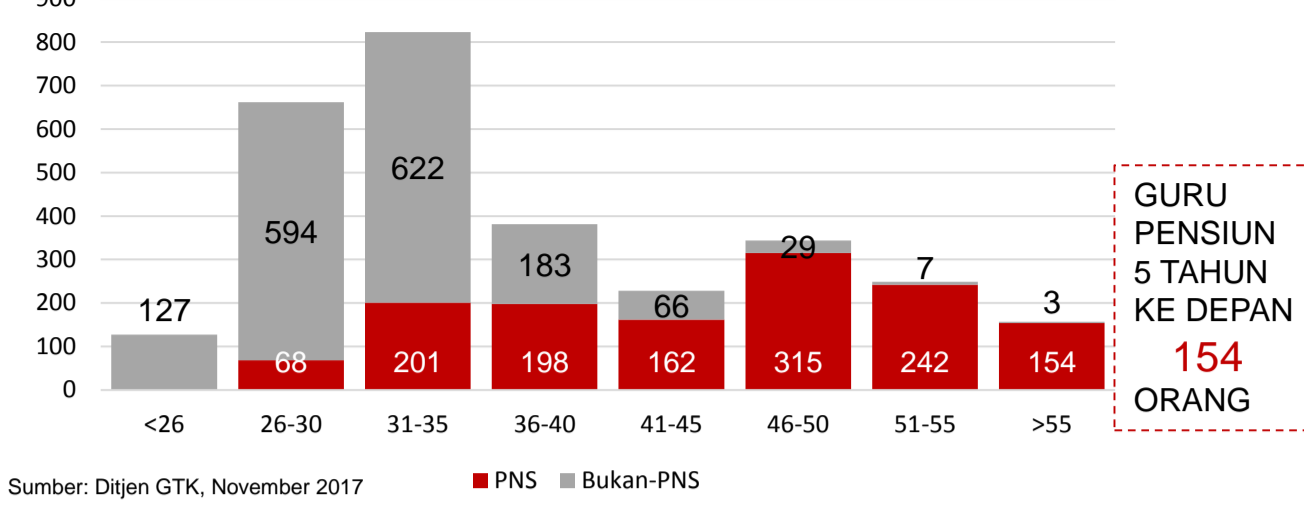
32

GURU GARIS DEPAN

25

Sumber: Ditjen GTK, November 2017

GURU MENURUT USIA



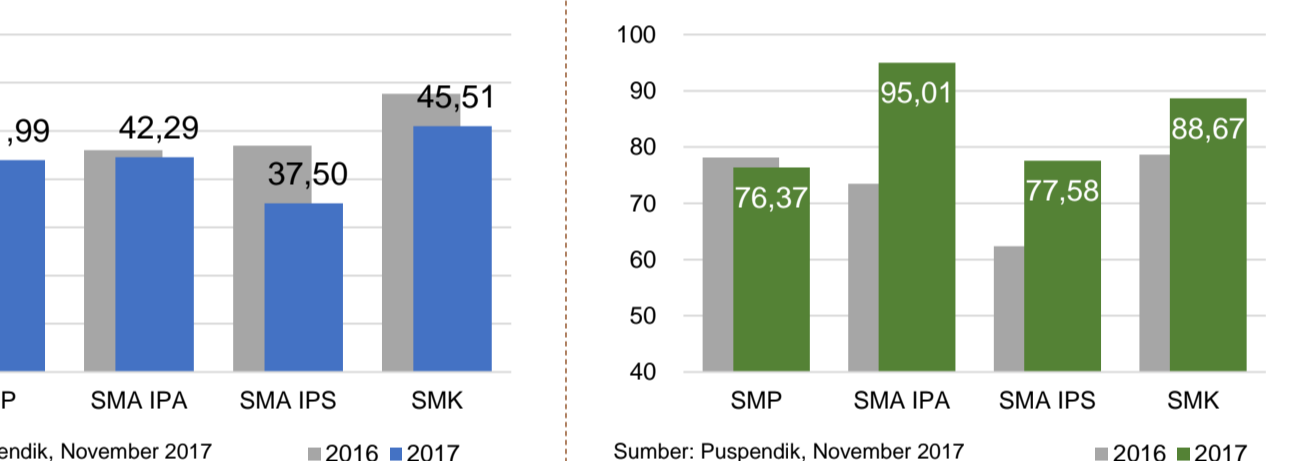
SISWA PUTUS SEKOLAH DAN MENGULANG

	SD	SMP	SMA	SMK
PUTUS SEKOLAH	58	51	43	54
MENGULANG	549	10	2	7

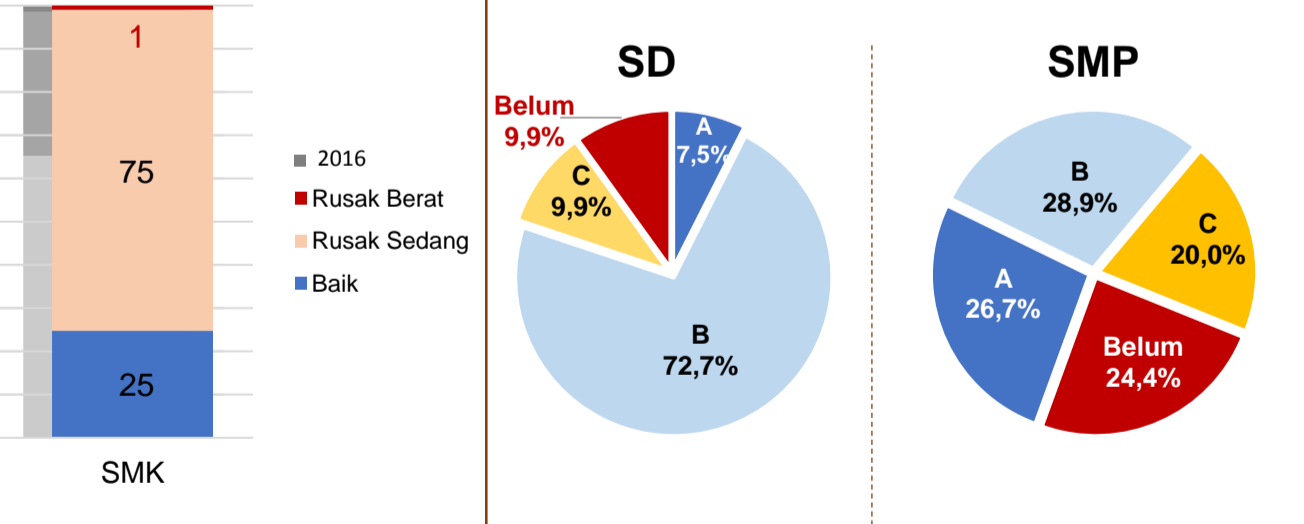
PRESTASI SISWA

OLIMPIADE NASIONAL	0
OLIMPIADE INTERNASIONAL	0

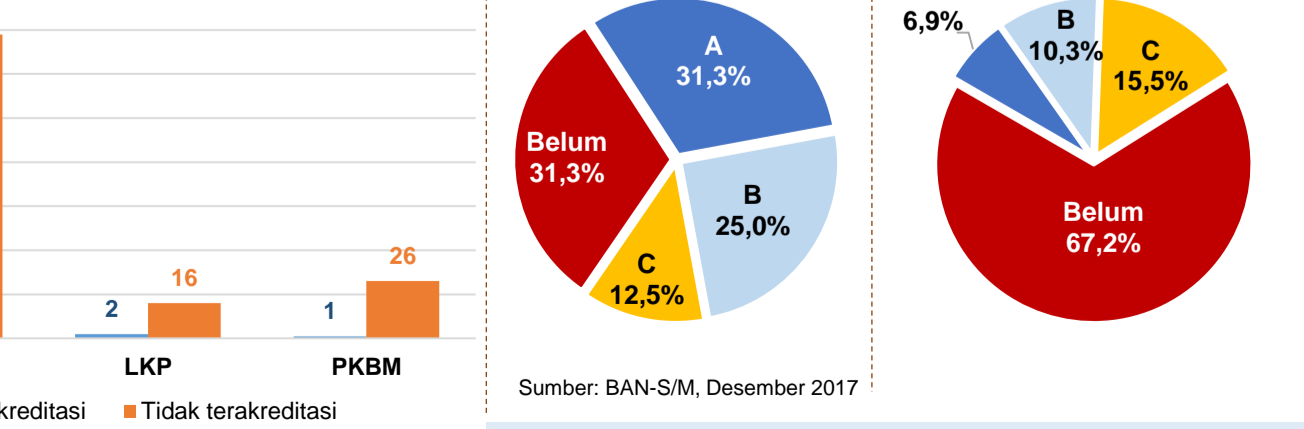
HASIL UN



SKOR IUUN



AKREDITASI S/M



Sumber: BAN-S/M, Desember 2017