

# NERACA PENDIDIKAN DAERAH 2017



## KAB. KUPANG NUSA TENGGARA TIMUR

### DATA PENDIDIKAN DAERAH

#### Satuan Pendidikan 1.025

PAUD → 429  
SD → 357  
SMP → 156  
SMA → 58  
SMK → 23  
SLB → 2

#### Peserta Didik 91.973

PAUD → 4.997  
SD → 48.329  
SMP → 22.255  
SMA → 13.664  
SMK → 2.655  
SLB → 73

#### Ruang Kelas 3.949

SD → 2.459  
SMP → 863  
SMA → 494  
SMK → 121  
SLB → 12

#### Guru 7.583

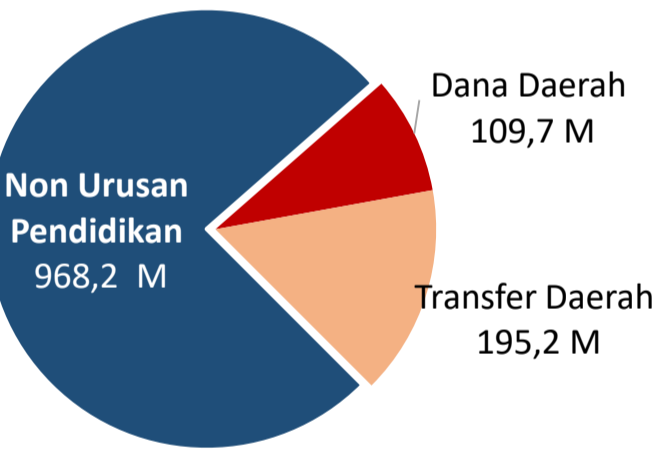
PAUD → 173  
SD → 3.796  
SMP → 2.019  
SMA → 1.210  
SMK → 364  
SLB → 21

Sumber: PDSPK, November 2017

Sumber: GTK, Juni 2017

### PENDANAAN PENDIDIKAN

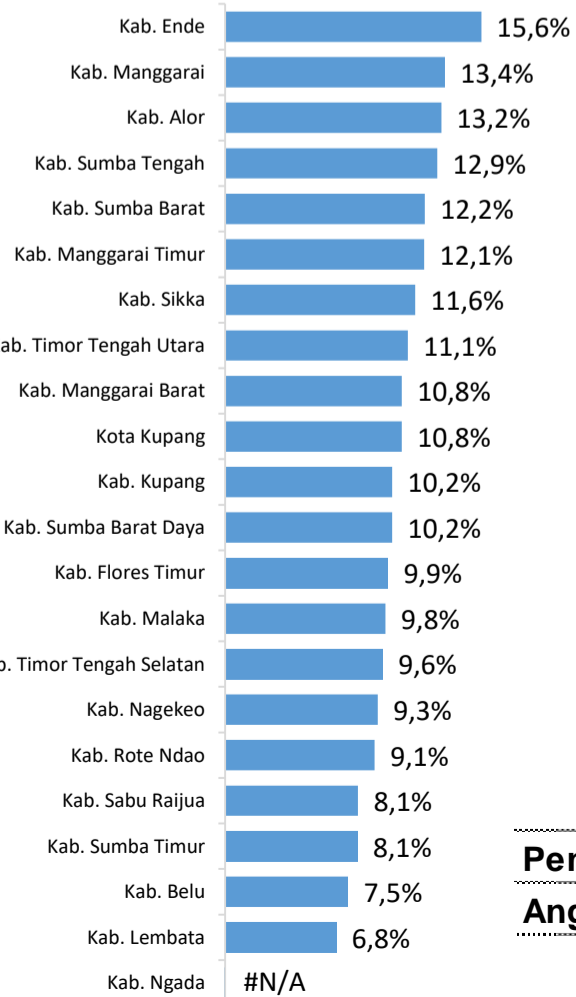
#### APBD 2017 Rp1.273,2 M



#### Rincian Dana Transfer Daerah Bidang pendidikan

DAK Fisik	10,0 M
TPG	65,0 M
Tamsil	3,0 M
Tunjangan Khusus Guru	4,1 M
DAU (Gaji GTK PNSD)	111,6 M
BOP PAUD	1,6 M

#### Persentase urusan pendidikan (di luar transfer daerah)



Sumber: Kemdagri, November 2017

#### Trend Alokasi Anggaran Pendidikan dalam APBD

	2015	2016	2017
	0,9%	8,2%	10,2%

#### ALOKASI ANGGARAN BANTUAN PEMERINTAH (APBN)

PAUD-DIKMAS	0,6 M
SD	3,2 M
SMP	11,6 M
GTK	5,6 M
Total	21 M

Sumber: Kemendikbud, November 2017

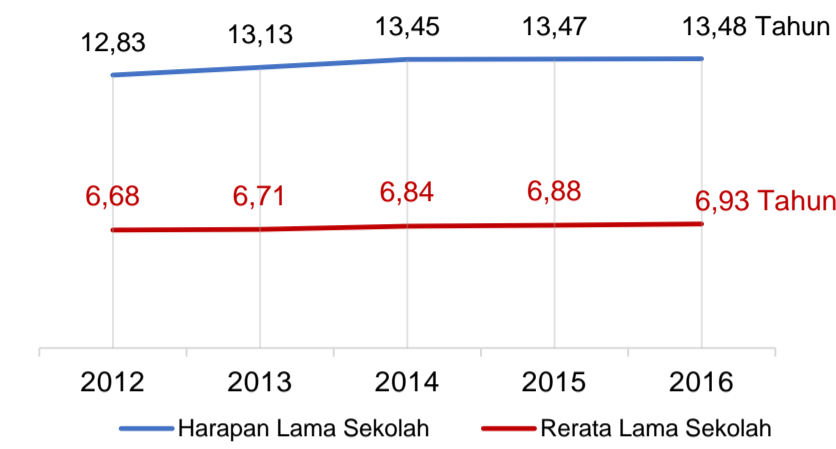
#### PERSENTASE REALISASI PROGRAM INDONESIA PINTAR

	SD	SMP	SMA	SMK
Penerima	16,6%	24,8%	56,5%	30,7%
Anggaran	17,6%	27,7%	61,8%	31,5%

Sumber: sipintar.web.id, Desember 2017

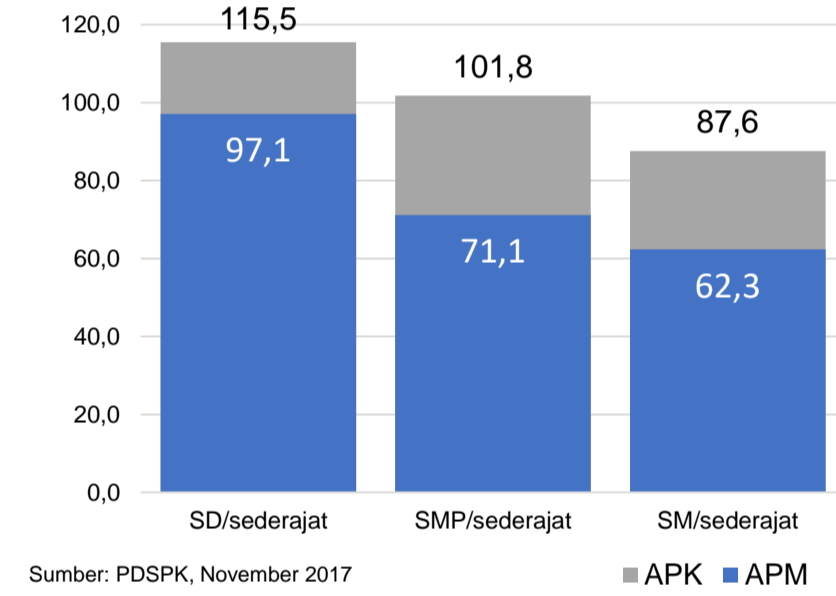
### INDEKS PEMBANGUNAN MANUSIA 2016

62,4 NUSA TENGGARA TIMUR 63,1 NASIONAL 70,18



Sumber: BPS, Oktober 2017

### APK DAN APM 2016/2017 (persentase)



Sumber: PDSPK, November 2017

### KEBUDAYAAN

JENIS	JUMLAH
Cagar Budaya	0
Desa Adat	0
Museum	2
Rumah Budaya Nusantara	0
Sanggar dan Komunitas	2
Warisan Budaya Tak Benda	0

Sumber: Ditjen Kebudayaan, November 2017

### BAHASA DAERAH

2

Sumber: BPPB, November 2017

### RASIO PENDIDIKAN

#### GURU:SISWA

	SD	SMP	SMA	SMK
Rasio	1:13	1:11	1:11	1:7

#### GURU PNS:SISWA

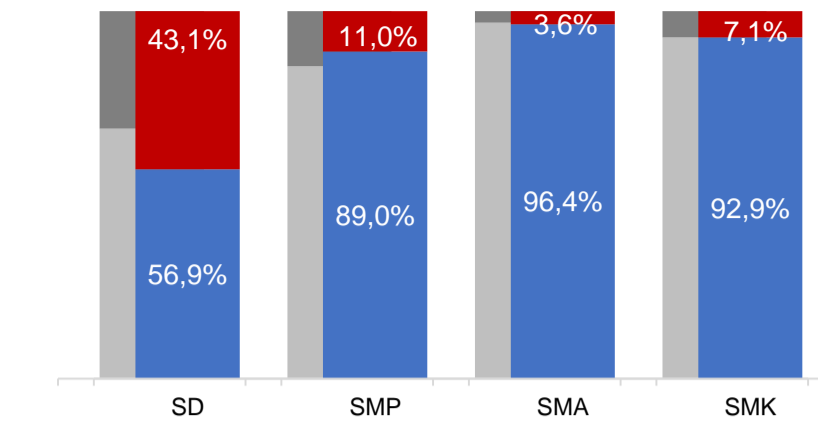
	SD	SMP	SMA	SMK
Rasio	1:23	1:33	1:31	1:27

#### ROMBEL:SISWA

	SD	SMP	SMA	SMK
Rasio	1:19	1:24	1:26	1:16

Sumber: PDSPK, November 2017

### KUALIFIKASI GURU



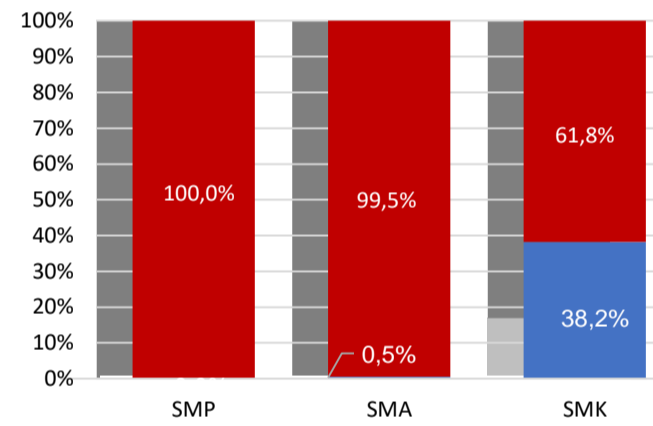
Sumber: Ditjen GTK, 2017

### UJI KOMPETENSI GURU PER JENJANG



Sumber: Ditjen GTK, 2016

### PERSENTASE PESERTA UNBK PER JENJANG



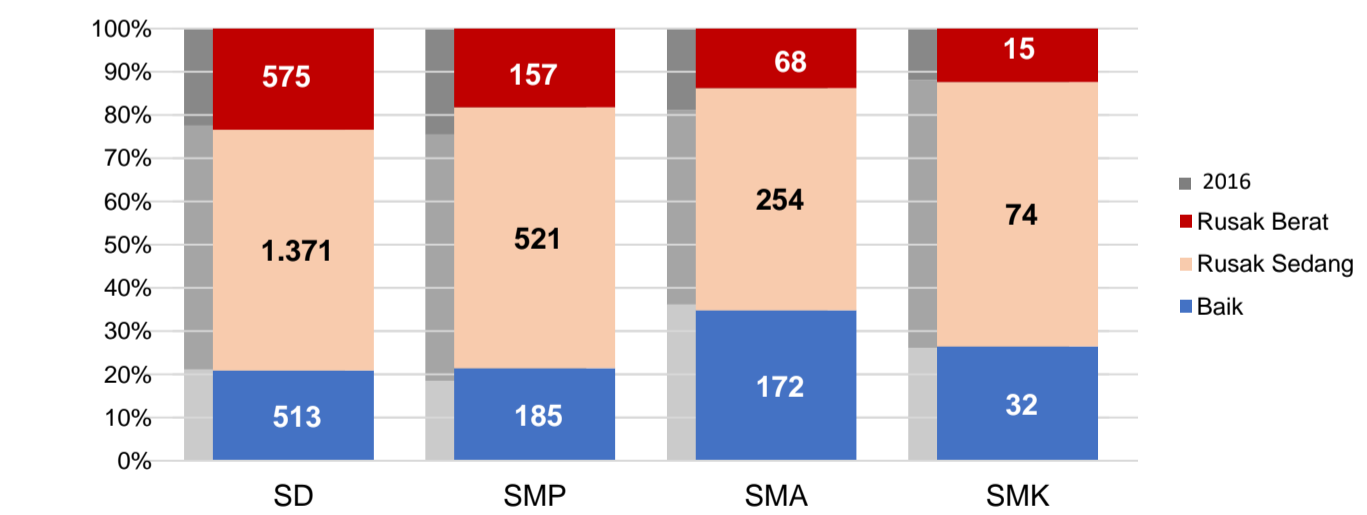
Sumber: Puspendik, November 2017

### HASIL UN

	Nas.	Prov.	2016	2017
SMP	54,25	51,80	43,76	47,30
SMA IPA	52,87	43,59	41,41	47,30
SMA IPS	47,93	40,85	39,56	47,30
SMK	53,75	49,64	47,30	47,30

Sumber: Puspendik, November 2017

### KONDISI RUANG KELAS



Sumber: PDSPK, November 2017

### SEKOLAH RINTISAN PELAKSANA PPK

	SD	SMP	TOTAL
Jumlah	2	3	5

Sumber: Kemendikbud, September 2017

### GURU KEAHLIAN GANDA

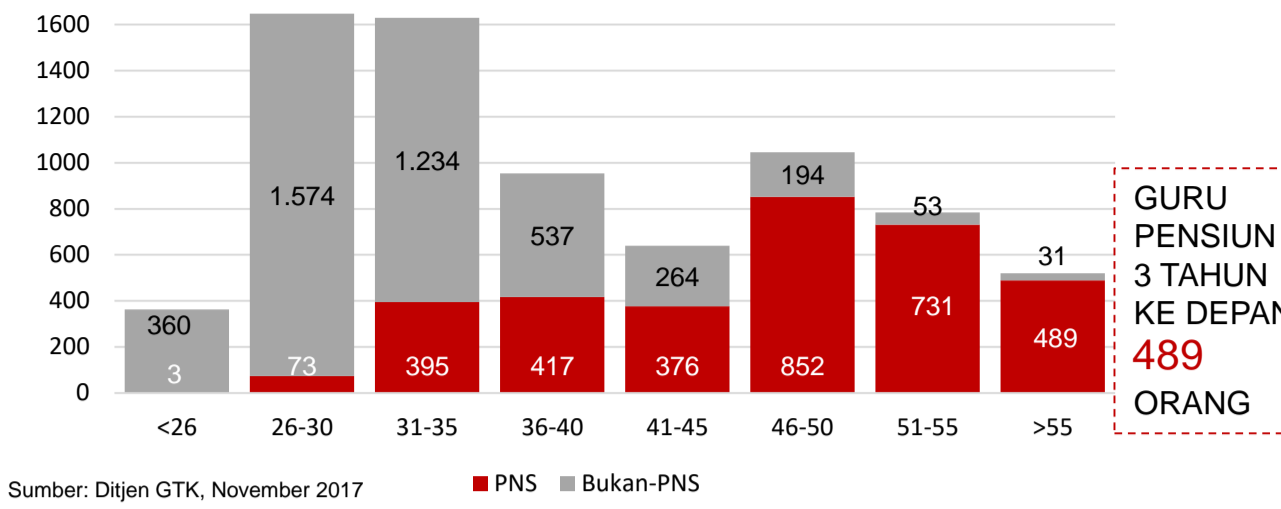
11

### GURU GARIS DEPAN

4

Sumber: Ditjen GTK, November 2017

### GURU MENURUT USIA



Sumber: Ditjen GTK, November 2017

### SISWA PUTUS SEKOLAH DAN MENGULANG

	SD	SMP	SMA	SMK
PUTUS SEKOLAH	113	129	226	32
MENGULANG	1.361	57	19	-

Sumber: PDSPK, November 2017

### PRESTASI SISWA

OLIMPIADE NASIONAL	0
OLIMPIADE INTERNASIONAL	0

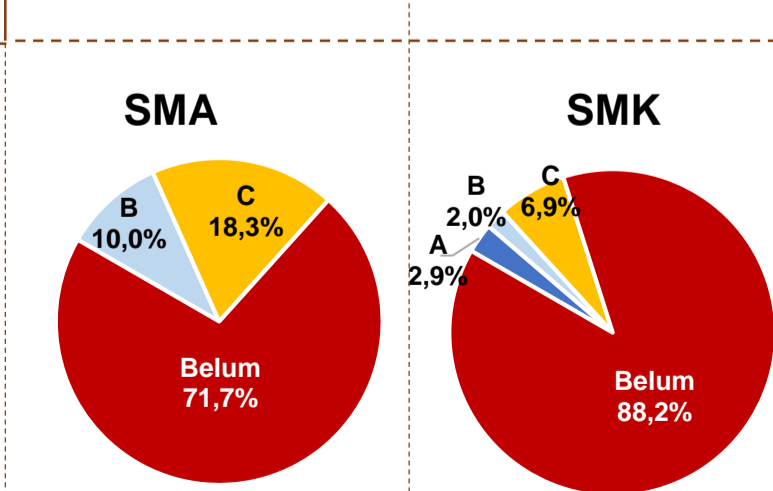
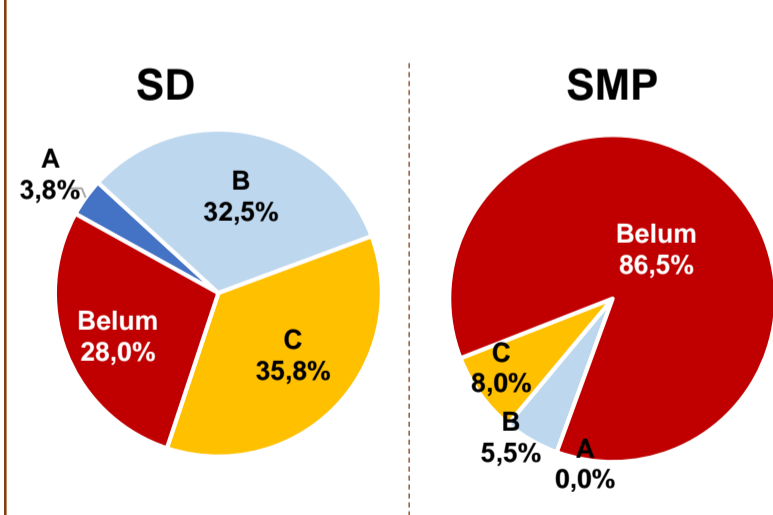
Sumber: Ditjen Dikdasmen, November 2017

### SKOR IIUN

	Nas.	Prov.	2016	2017
SMP	76,65	64,37	74,03	77,44
SMA IPA	86,69	79,18	76,48	77,44
SMA IPS	85,65	77,00	76,79	77,44
SMK	92,61	73,14	77,44	77,44

Sumber: Puspendik, November 2017

### AKREDITASI S/M



Sumber: BAN-S/M, Desember 2017