

# NERACA PENDIDIKAN DAERAH 2017



## KAB. TIMOR TENGAH SELATAN NUSA TENGGARA TIMUR

### DATA PENDIDIKAN DAERAH

#### Satuan Pendidikan 1.247

PAUD → 541  
SD → 501  
SMP → 145  
SMA → 36  
SMK → 21  
SLB → 3

#### Peserta Didik 137.229

PAUD → 9.998  
SD → 77.686  
SMP → 31.217  
SMA → 13.379  
SMK → 4.744  
SLB → 205

#### Ruang Kelas 5.290

SD → 3.700  
SMP → 981  
SMA → 395  
SMK → 175  
SLB → 39

#### Guru 8.488

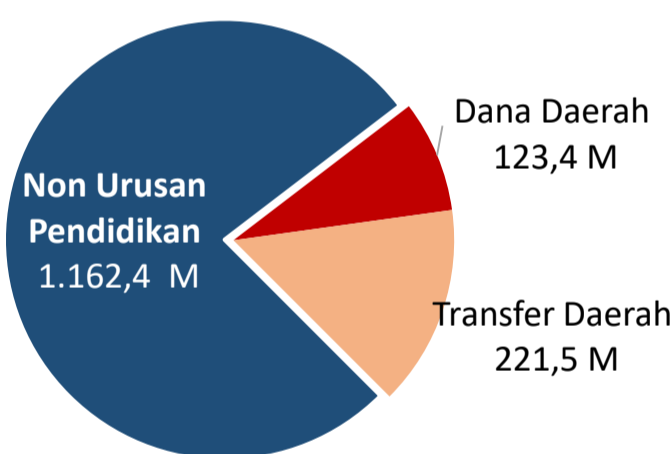
PAUD → 340  
SD → 5.067  
SMP → 1.823  
SMA → 790  
SMK → 430  
SLB → 38

Sumber: PDSPK, November 2017

Sumber: GTK, Juni 2017

### PENDANAAN PENDIDIKAN

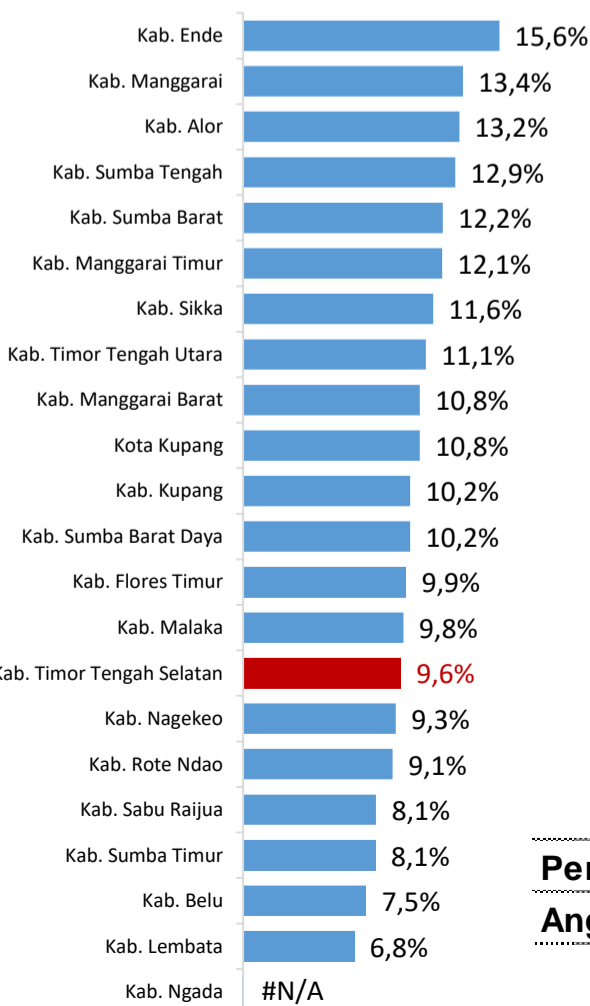
#### APBD 2017 Rp1.507,3 M



#### Rincian Dana Transfer Daerah Bidang pendidikan

DAK Fisik	17,0 M
TPG	60,8 M
Tamsil	4,7 M
Tunjangan Khusus Guru	3,0 M
DAU (Gaji GTK PNSD)	131,8 M
BOP PAUD	4,2 M

#### Persentase urusan pendidikan (di luar transfer daerah)



Sumber: Kemdagri, November 2017

#### Trend Alokasi Anggaran Pendidikan dalam APBD

	2015	2016	2017
	18,1%	12,4%	9,6%

#### ALOKASI ANGGARAN BANTUAN PEMERINTAH (APBN)

PAUD-DIKMAS	0,9 M
SD	2 M
SMP	9,6 M
GTK	5,3 M
Total	17,7 M

Sumber: Kemendikbud, November 2017

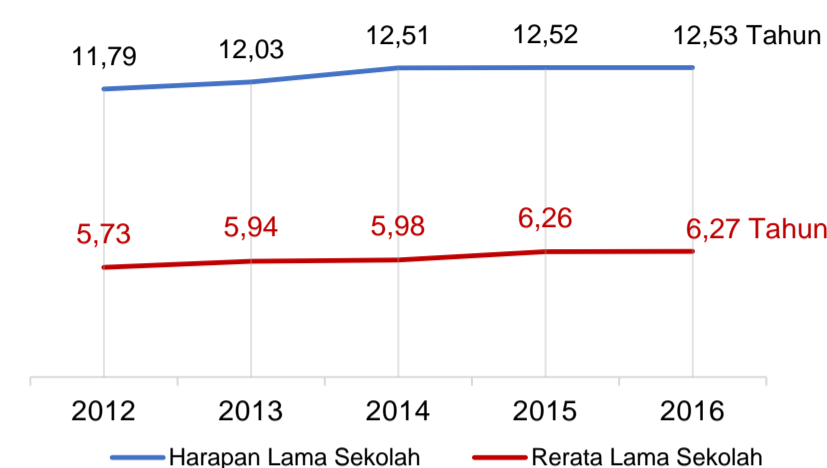
#### PERSENTASE REALISASI PROGRAM INDONESIA PINTAR

	SD	SMP	SMA	SMK
Penerima	19,8%	28,1%	55,4%	38,6%
Anggaran	19,1%	30,8%	60,6%	43,0%

Sumber: sipintar.web.id, Desember 2017

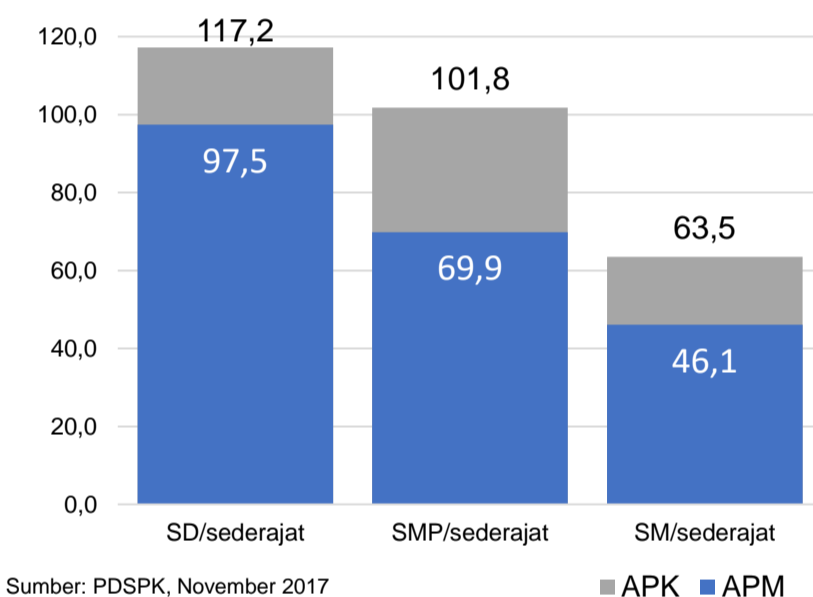
### INDEKS PEMBANGUNAN MANUSIA 2016

60,4 NUSA TENGGARA TIMUR 63,1 NASIONAL 70,18



Sumber: BPS, Oktober 2017

### APK DAN APM 2016/2017 (persentase)



Sumber: PDSPK, November 2017

### KEBUDAYAAN

JENIS	JUMLAH
Cagar Budaya	0
Desa Adat	0
Museum	0
Rumah Budaya Nusantara	0
Sanggar dan Komunitas	0
Warisan Budaya Tak Benda	0

Sumber: Ditjen Kebudayaan, November 2017

### BAHASA DAERAH

1

Sumber: BPPB, November 2017

### RASIO PENDIDIKAN

#### GURU:SISWA

SD	SMP	SMA	SMK
1:15	1:17	1:17	1:11

#### GURU PNS:SISWA

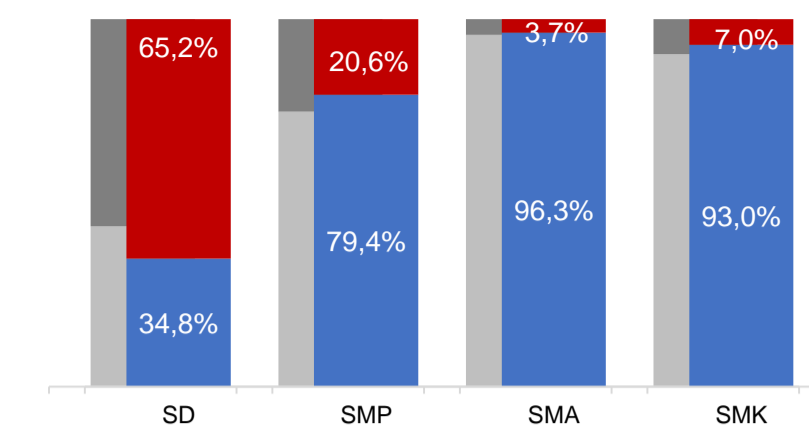
SD	SMP	SMA	SMK
1:27	1:49	1:46	1:30

#### ROMBEL:SISWA

SD	SMP	SMA	SMK
1:22	1:28	1:29	1:23

Sumber: PDSPK, November 2017

### KUALIFIKASI GURU

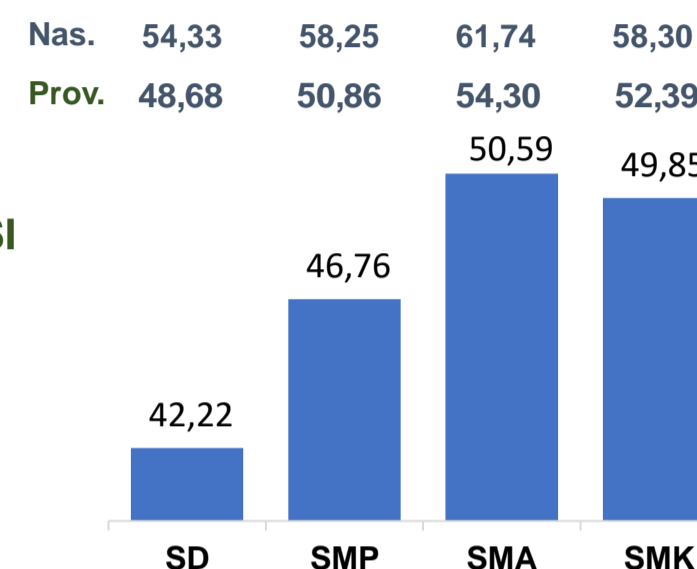


Sumber: Ditjen GTK, 2017

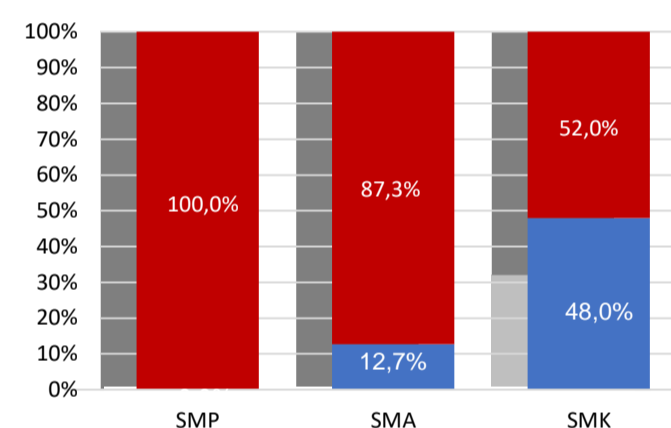
### UJI KOMPETENSI GURU PER JENJANG



Sumber: Ditjen GTK, 2016

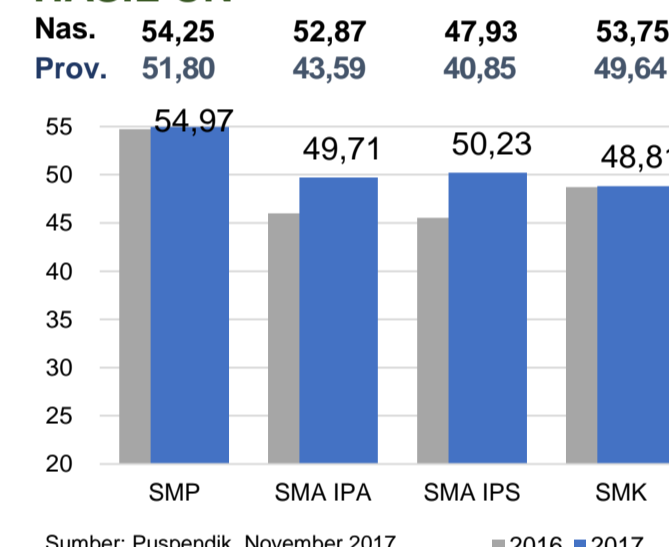


### PERSENTASE PESERTA UNBK PER JENJANG



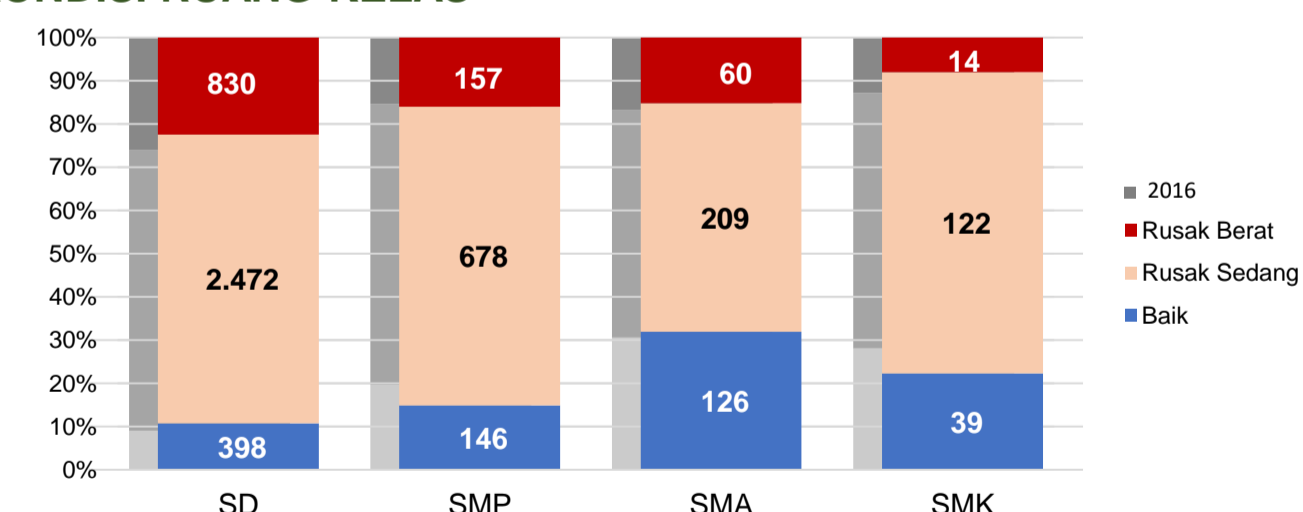
Sumber: Puspendik, November 2017

### HASIL UN



Sumber: Puspendik, November 2017

### KONDISI RUANG KELAS



Sumber: PDSPK, November 2017

### SEKOLAH RINTISAN PELAKSANA PPK

SD	SMP	TOTAL
1	5	6

Sumber: Kemendikbud, September 2017

### GURU KEAHLIAN GANDA

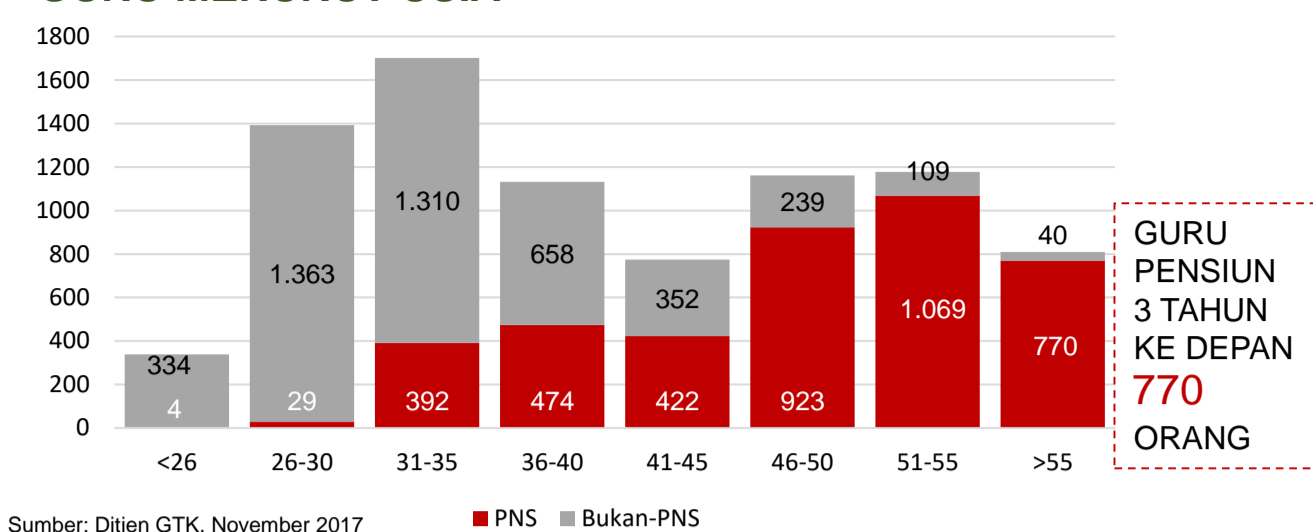
36

### GURU GARIS DEPAN

130

Sumber: Ditjen GTK, November 2017

### GURU MENURUT USIA



Sumber: Ditjen GTK, November 2017

### SISWA PUTUS SEKOLAH DAN MENGULANG

	SD	SMP	SMA	SMK
PUTUS SEKOLAH	241	291	248	149
MENGULANG	1.783	25	9	-

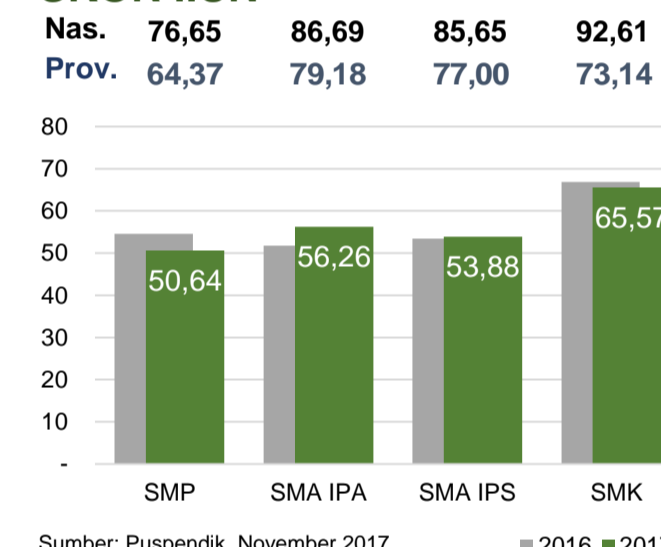
Sumber: PDSPK, November 2017

### PRESTASI SISWA

OLIMPIADE NASIONAL	4
OLIMPIADE INTERNASIONAL	0

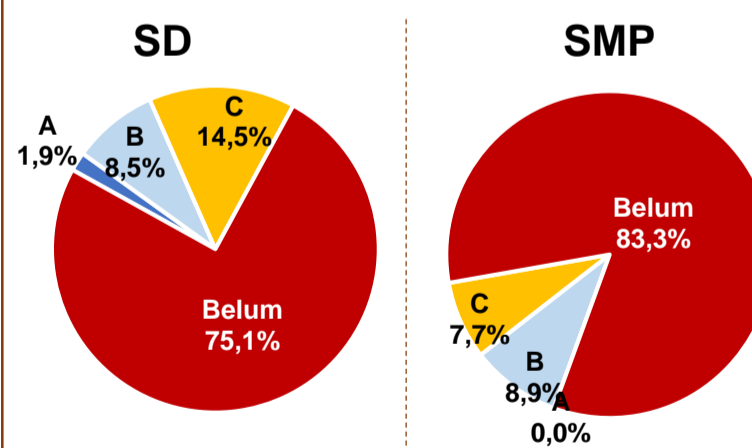
Sumber: Ditjen Dikdasmen, November 2017

### SKOR IIUN

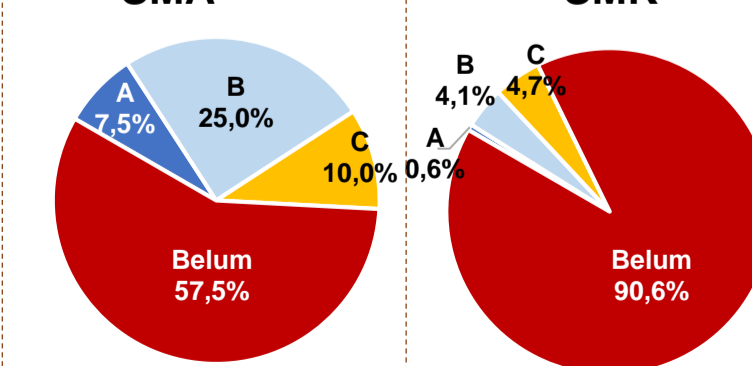


Sumber: Puspendik, November 2017

### AKREDITASI S/M

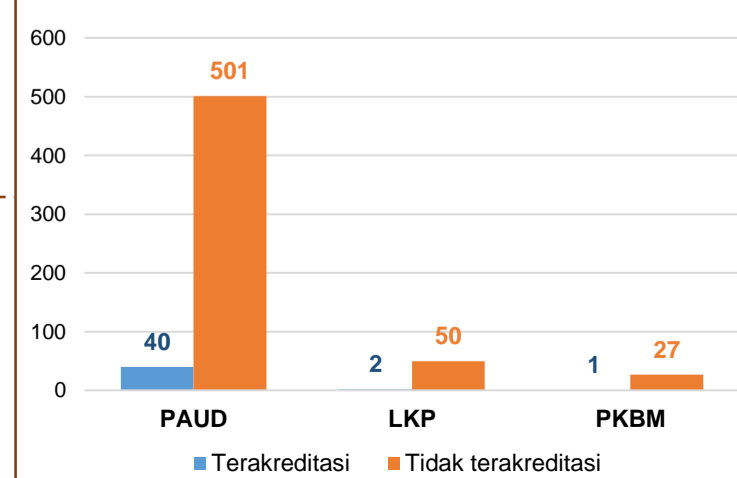


### SMA



Sumber: BAN-S/M, Desember 2017

### AKREDITASI PNF



Sumber: BAN-PNF, November 2017