

NERACA PENDIDIKAN DAERAH 2017



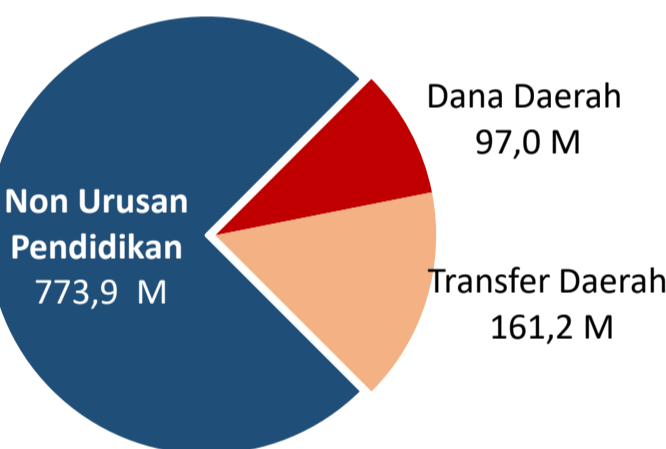
KAB. TIMOR TENGAH UTARA NUSA TENGGARA TIMUR

DATA PENDIDIKAN DAERAH

Satuan Pendidikan 689	Peserta Didik 72.335
PAUD → 283	PAUD → 4.723
SD → 263	SD → 38.492
SMP → 91	SMP → 17.024
SMA → 29	SMA → 8.701
SMK → 20	SMK → 3.251
SLB → 3	SLB → 144
Ruang Kelas 3.211	Guru 5.424
SD → 2.071	PAUD → 89
SMP → 677	SD → 2.816
SMA → 304	SMP → 1.395
SMK → 124	SMA → 699
SLB → 35	SMK → 389
	SLB → 36

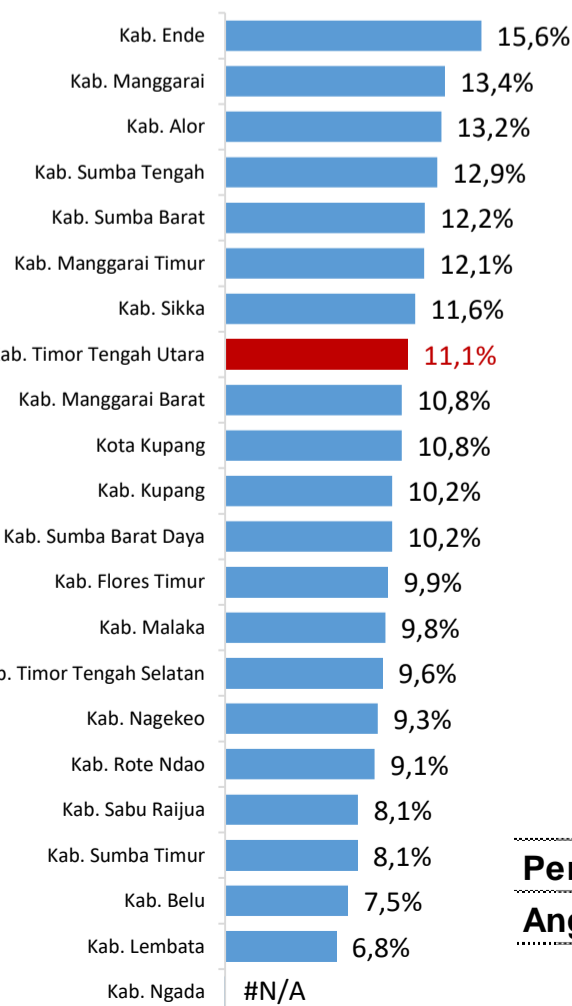
PENDANAAN PENDIDIKAN

APBD 2017 Rp1.032,1 M



DAK Fisik	6,8 M
TPG	56,3 M
Tamsil	2,8 M
Tunjangan Khusus Guru	1,8 M
DAU (Gaji GTK PNSD)	92,7 M
BOP PAUD	0,8 M

Persentase urusan pendidikan (di luar transfer daerah)



Trend Alokasi Anggaran Pendidikan dalam APBD

	2015	2016	2017
	12,5%	10,0%	11,1%

ALOKASI ANGGARAN BANTUAN PEMERINTAH (APBN)

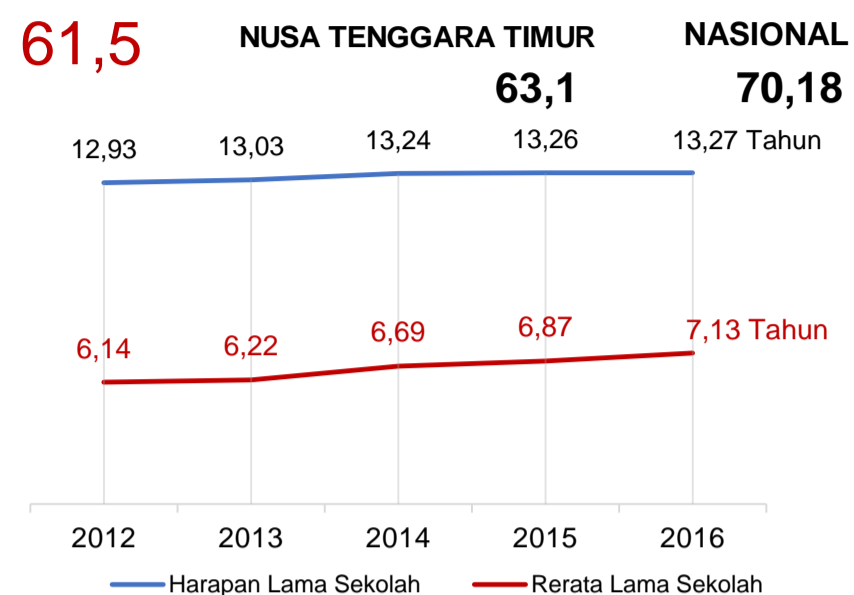
PAUD-DIKMAS	0,5 M
SD	0 M
SMP	9,5 M
GTK	4,2 M
Total	14,1 M

PERSENTASE REALISASI PROGRAM INDONESIA PINTAR

	SD	SMP	SMA	SMK
Penerima	55,3%	49,5%	47,0%	26,1%
Anggaran	57,1%	54,5%	51,5%	29,1%

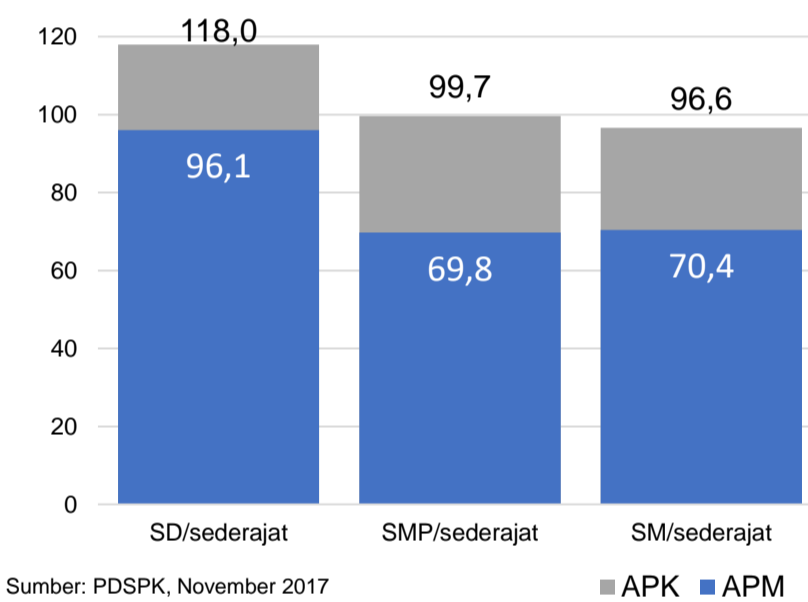
Sumber: sipintar.web.id, Desember 2017

INDEKS PEMBANGUNAN MANUSIA 2016



Sumber: BPS, Oktober 2017

APK DAN APM 2016/2017 (persentase)



Sumber: PDSPK, November 2017

KEBUDAYAAN

JENIS	JUMLAH
Cagar Budaya	0
Desa Adat	0
Museum	0
Rumah Budaya Nusantara	0
Sanggar dan Komunitas	1
Warisan Budaya Tak Benda	0

Sumber: Ditjen Kebudayaan, November 2017

BAHASA DAERAH

1

Sumber: BPPB, November 2017

RASIO PENDIDIKAN

GURU:SISWA	SD	SMP	SMA	SMK
	1:14	1:12	1:12	1:8

GURU PNS:SISWA

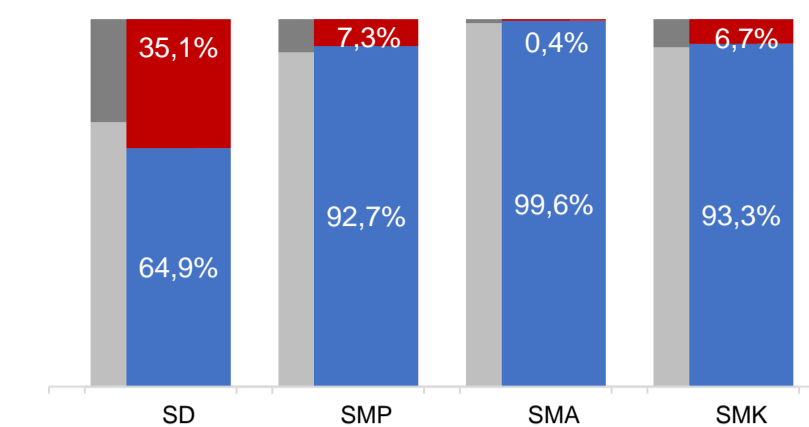
SD	SMP	SMA	SMK
1:22	1:29	1:31	1:32

ROMBEL:SISWA

SD	SMP	SMA	SMK
1:21	1:25	1:27	1:19

Sumber: PDSPK, November 2017

KUALIFIKASI GURU



Sumber: Ditjen GTK, 2017

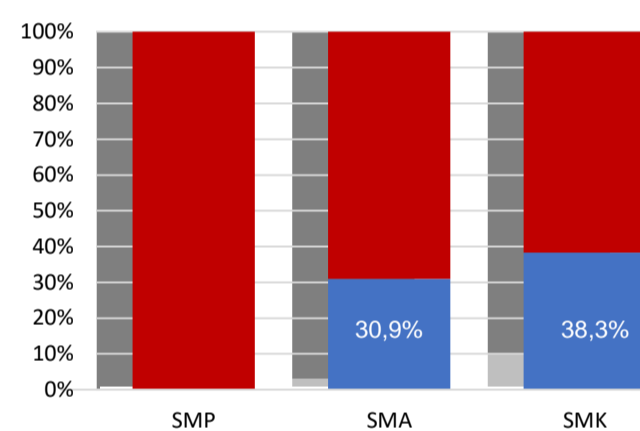
UJI KOMPETENSI GURU PER JENJANG



Sumber: Ditjen GTK, 2016

Nas.	54,33	58,25	61,74	58,30
Prov.	48,68	50,86	54,30	52,39
	47,09	48,79	50,93	50,96
	SD	SMP	SMA	SMK

PERSENTASE PESERTA UNBK PER JENJANG



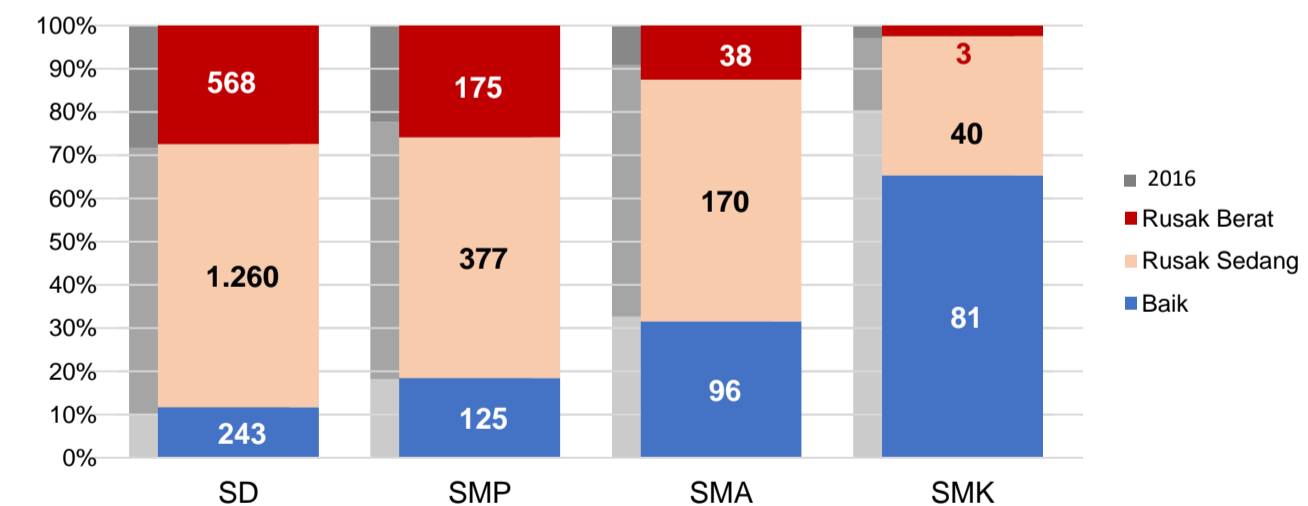
Sumber: Puspendik, November 2017

HASIL UN

Nas.	54,25	52,87	47,93	53,75
Prov.	51,80	43,59	40,85	49,64
	52,02	40,66	39,00	45,97
	SMP	SMA IPA	SMA IPS	SMK

Sumber: Puspendik, November 2017

KONDISI RUANG KELAS



Sumber: PDSPK, November 2017

SEKOLAH RINTISAN PELAKSANA PPK

SD	SMP	TOTAL
2	3	5

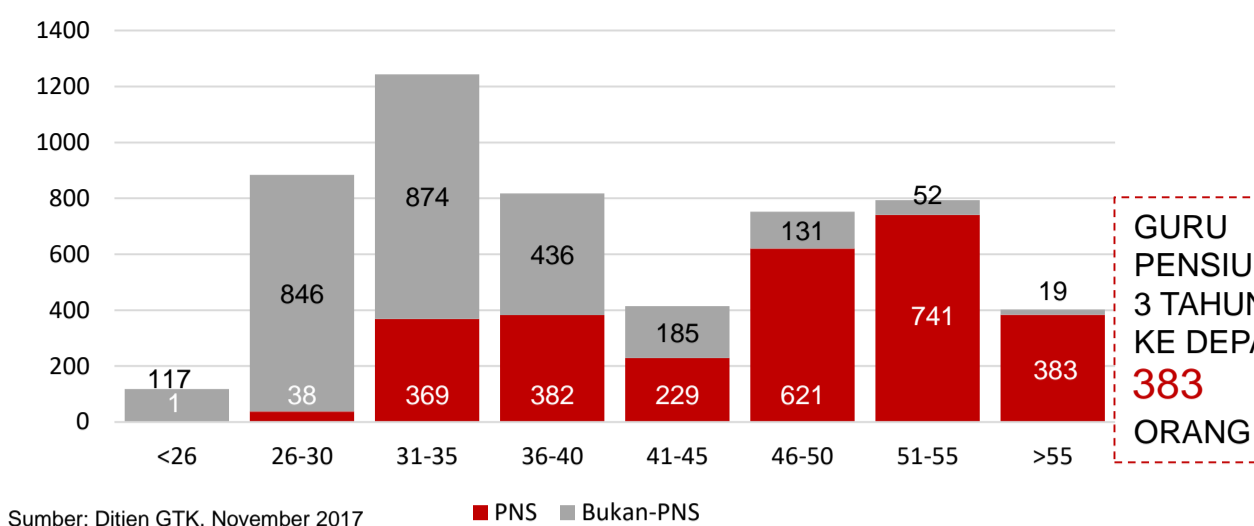
Sumber: Kemendikbud, September 2017

GURU KEAHLIAN GANDA

GURU GARIS DEPAN

Sumber: Ditjen GTK, November 2017

GURU MENURUT USIA



Sumber: Ditjen GTK, November 2017

SISWA PUTUS SEKOLAH DAN MENGULANG

	SD	SMP	SMA	SMK
PUTUS SEKOLAH	110	88	84	91
MENGULANG	1.519	11	1	-

Sumber: PDSPK, November 2017

PRESTASI SISWA

OLIMPIADE NASIONAL	0
OLIMPIADE INTERNASIONAL	0

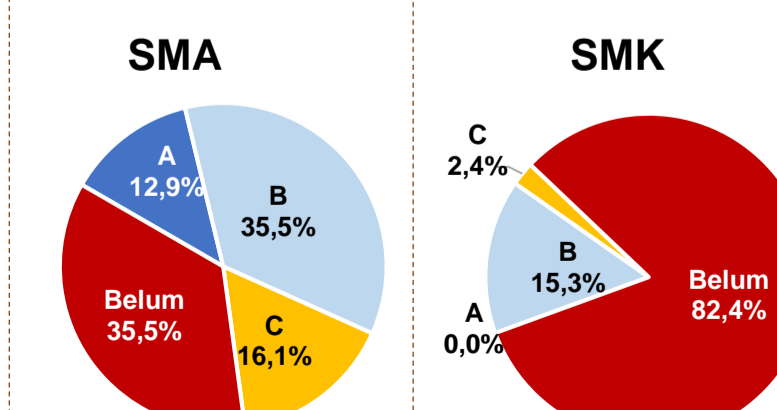
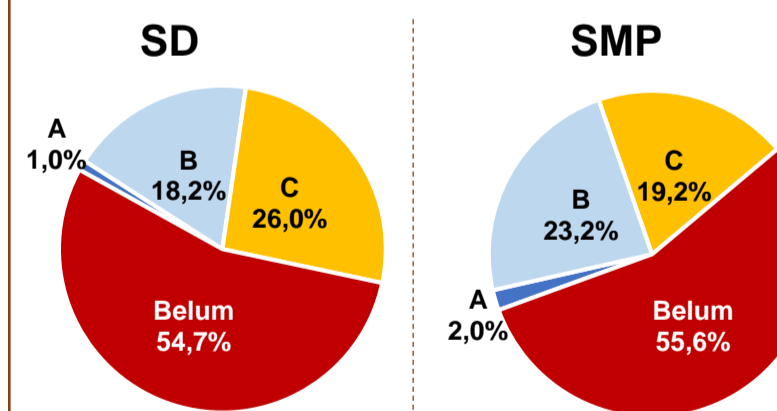
Sumber: Ditjen Dikdasmen, November 2017

SKOR IUUN

Nas.	76,65	86,69	85,65	92,61
Prov.	64,37	79,18	77,00	73,14
	62,74	85,34	82,85	72,45
	SMP	SMA IPA	SMA IPS	SMK

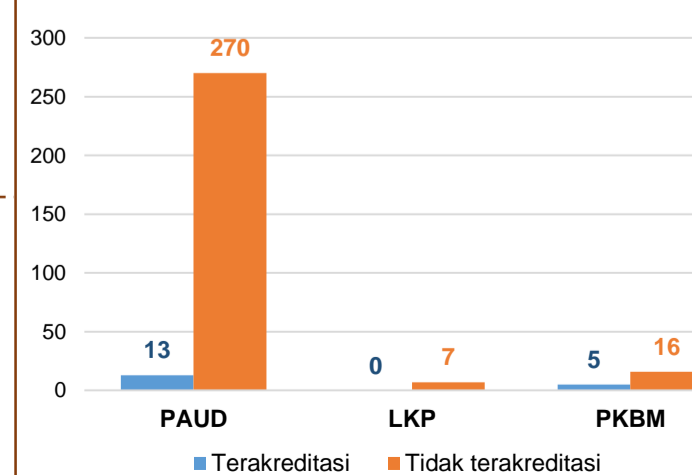
Sumber: Puspendik, November 2017

AKREDITASI S/M



Sumber: BAN-S/M, Desember 2017

AKREDITASI PNF



Sumber: BAN-PNF, November 2017