

NERACA PENDIDIKAN DAERAH 2017



KAB. FLORES TIMUR NUSA TENGGARA TIMUR

DATA PENDIDIKAN DAERAH

Satuan Pendidikan **675**

PAUD →	297
SD →	280
SMP →	62
SMA →	23
SMK →	12
SLB →	1

Peserta Didik **65.285**

PAUD →	7.191
SD →	33.456
SMP →	14.181
SMA →	7.518
SMK →	2.793
SLB →	146

Ruang Kelas **2.917**

SD →	1.981
SMP →	529
SMA →	262
SMK →	127
SLB →	18

Guru **5.365**

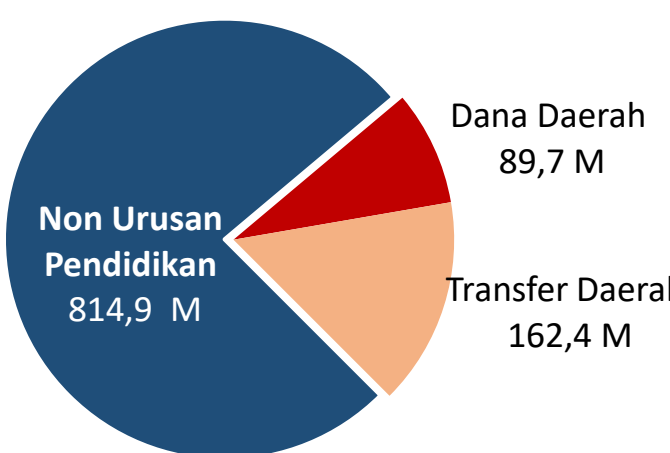
PAUD →	564
SD →	2.835
SMP →	1.050
SMA →	596
SMK →	298
SLB →	22

Sumber: PDSPK, November 2017

Sumber: GTK, Juni 2017

PENDANAAN PENDIDIKAN

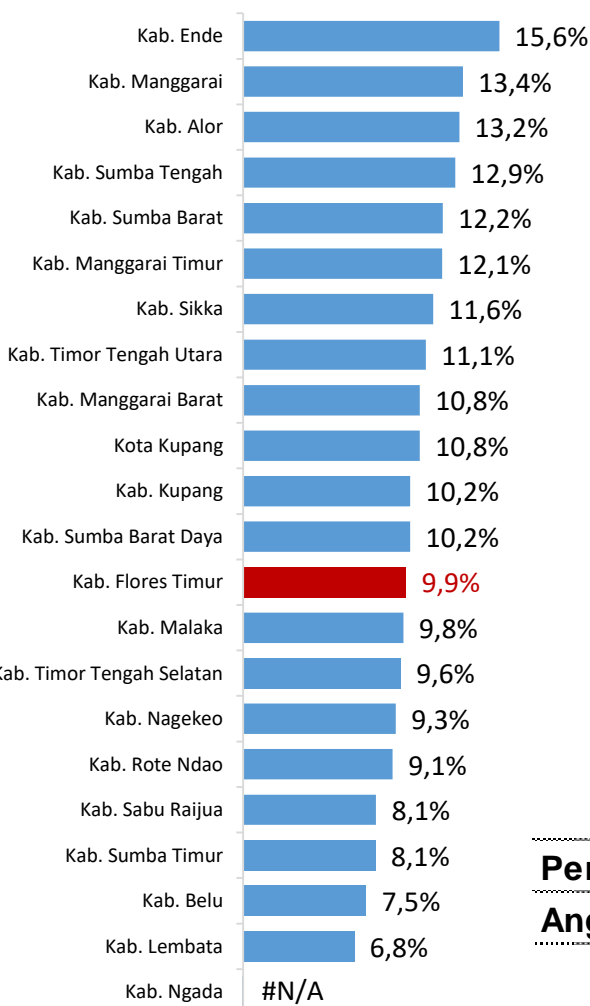
APBD 2017 Rp1.067,0 M



Rincian Dana Transfer Daerah Bidang pendidikan

DAK Fisik	10,3 M
TPG	44,9 M
Tamsil	3,1 M
Tunjangan Khusus Guru	1,4 M
DAU (Gaji GTK PNSD)	98,8 M
BOP PAUD	4,0 M

Persentase urusan pendidikan (di luar transfer daerah)



Sumber: Kemdagri, November 2017

Trend Alokasi Anggaran Pendidikan dalam APBD

	2015	2016	2017
	17,9%	10,6%	9,9%

ALOKASI ANGGARAN BANTUAN PEMERINTAH (APBN)

PAUD-DIKMAS	0,2 M
SD	5,2 M
SMP	2,6 M
GTK	3 M
Total	11 M

Sumber: Kemendikbud, November 2017

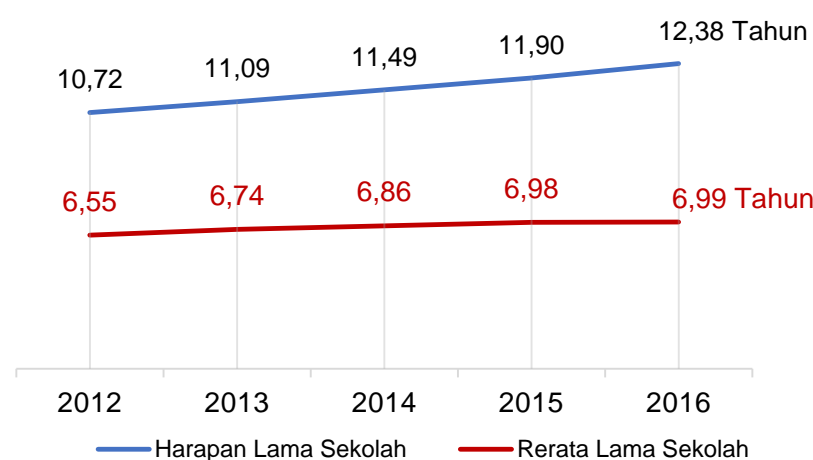
PERSENTASE REALISASI PROGRAM INDONESIA PINTAR

	SD	SMP	SMA	SMK
Penerima	31,6%	34,7%	54,4%	42,1%
Anggaran	32,9%	40,2%	59,1%	47,0%

Sumber: sipintar.web.id, Desember 2017

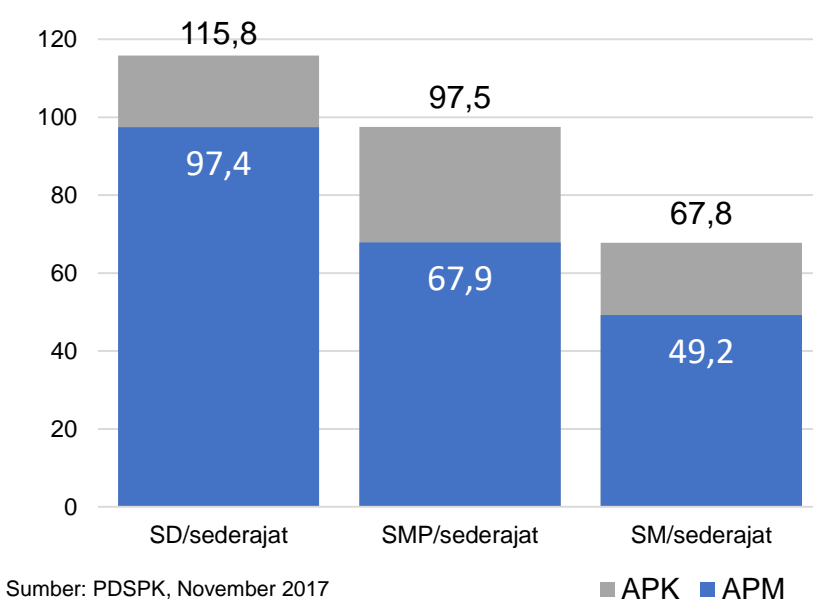
INDEKS PEMBANGUNAN MANUSIA 2016

61,9 NUSA TENGGARA TIMUR **63,1** NASIONAL **70,18**



Sumber: BPS, Oktober 2017

APK DAN APM 2016/2017 (persentase)



Sumber: PDSPK, November 2017

■ APK ■ APM

KEBUDAYAAN

JENIS	JUMLAH
Cagar Budaya	0
Desa Adat	0
Museum	0
Rumah Budaya Nusantara	1
Sanggar dan Komunitas	1
Warisan Budaya Tak Benda	0

Sumber: Ditjen Kebudayaan, November 2017

BAHASA DAERAH

5

Sumber: BPPB, November 2017

RASIO PENDIDIKAN

GURU:SISWA

SD	SMP	SMA	SMK
1:12	1:14	1:13	1:9

GURU PNS:SISWA

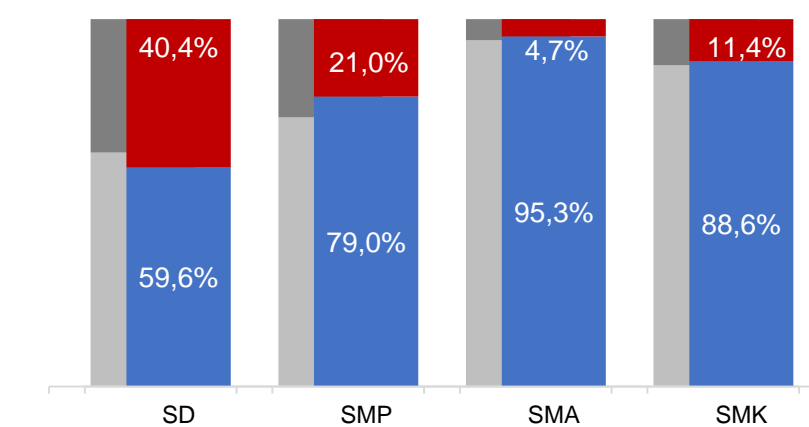
SD	SMP	SMA	SMK
1:19	1:29	1:29	1:24

ROMBEL:SISWA

SD	SMP	SMA	SMK
1:18	1:27	1:26	1:21

Sumber: PDSPK, November 2017

KUALIFIKASI GURU



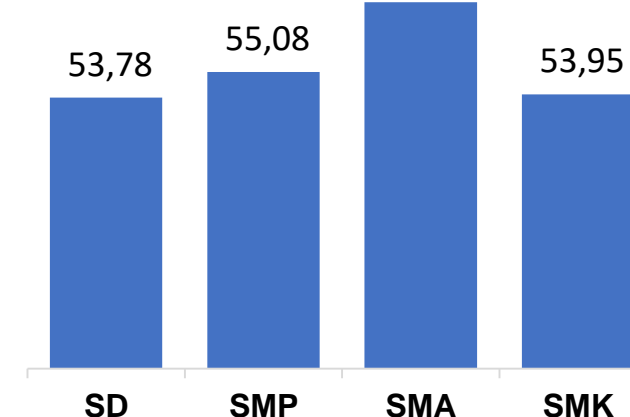
Sumber: Ditjen GTK, 2017

Nas. 54,33 58,25 61,74 58,30
Prov. 48,68 50,86 54,30 52,39

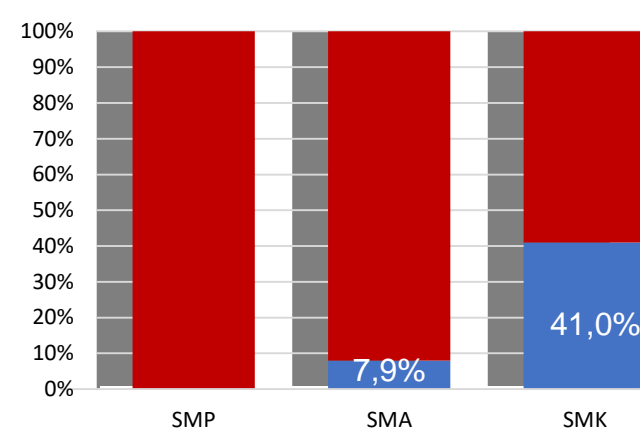
UJI KOMPETENSI GURU PER JENJANG



Sumber: Ditjen GTK, 2016



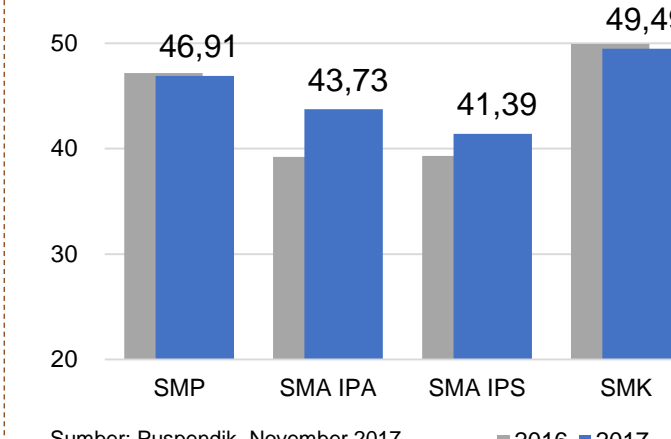
PERSENTASE PESERTA UNBK PER JENJANG



Sumber: Puspendik, November 2017

HASIL UN

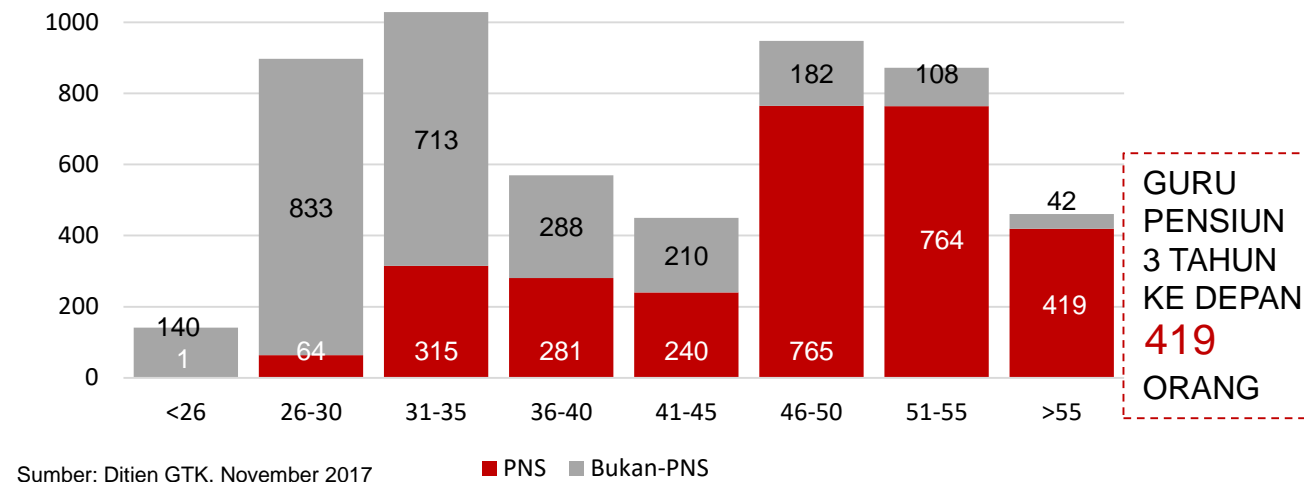
Nas. 54,25 52,87 47,93 53,75
Prov. 51,80 43,59 40,85 49,64



Sumber: Puspendik, November 2017

GURU MENURUT USIA

KAB. FLORES TIMUR



Sumber: Ditjen GTK, November 2017

GURU PENSUN 3 TAHUN KE DEPAN **419** ORANG

SISWA PUTUS SEKOLAH DAN MENGULANG

	SD	SMP	SMA	SMK
PUTUS SEKOLAH	53	107	63	21
MENGULANG	1.390	26	6	7

Sumber: PDSPK, November 2017

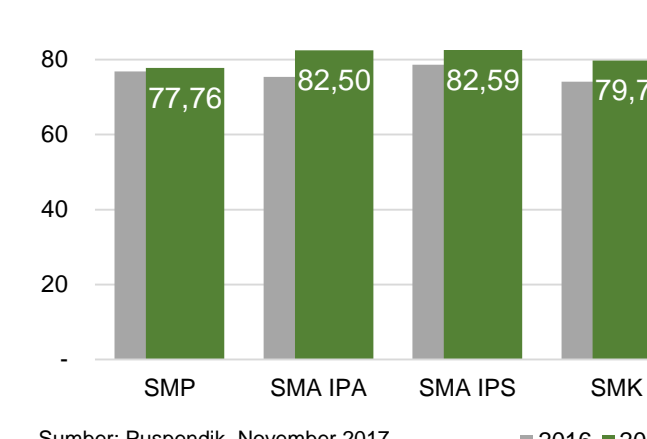
PRESTASI SISWA

OLIMPIADE NASIONAL	0
OLIMPIADE INTERNASIONAL	0

Sumber: Ditjen Dikdasmen, November 2017

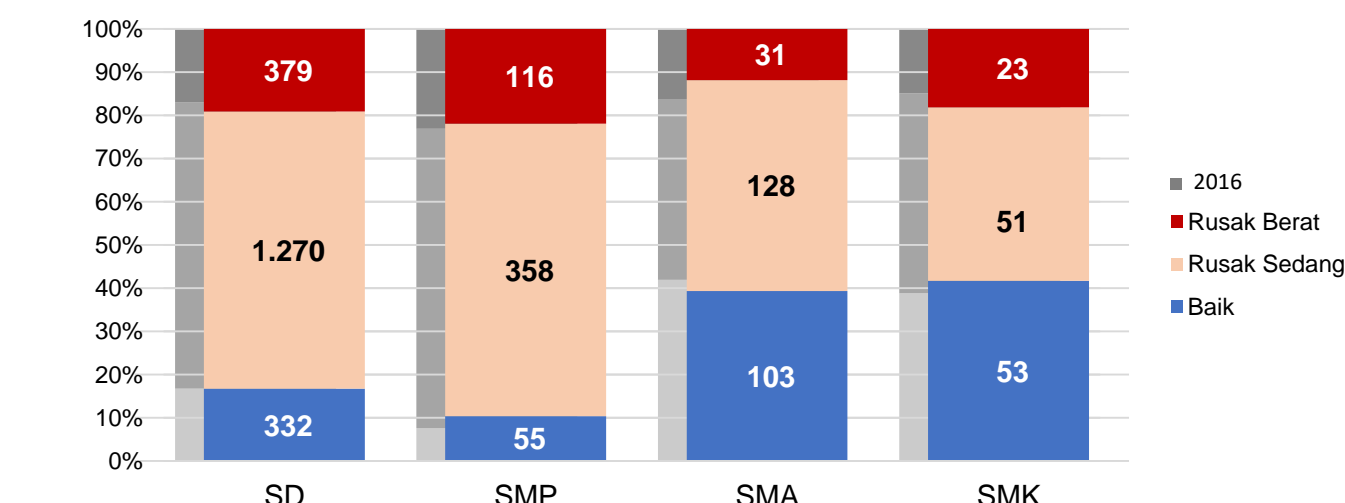
SKOR IIUN

Nas. 76,65 86,69 85,65 92,61
Prov. 64,37 79,18 77,00 73,14



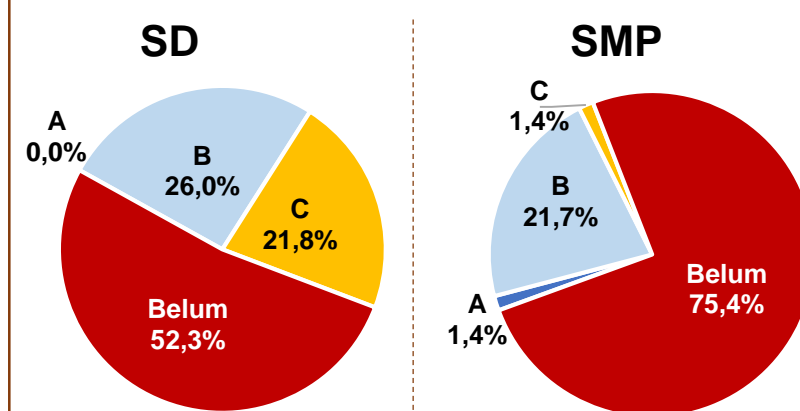
Sumber: Puspendik, November 2017

KONDISI RUANG KELAS



Sumber: PDSPK, November 2017

AKREDITASI S/M



Sumber: BAN-S/M, Desember 2017

SEKOLAH RINTISAN PELAKSANA PPK

SD	SMP	TOTAL
3	3	6

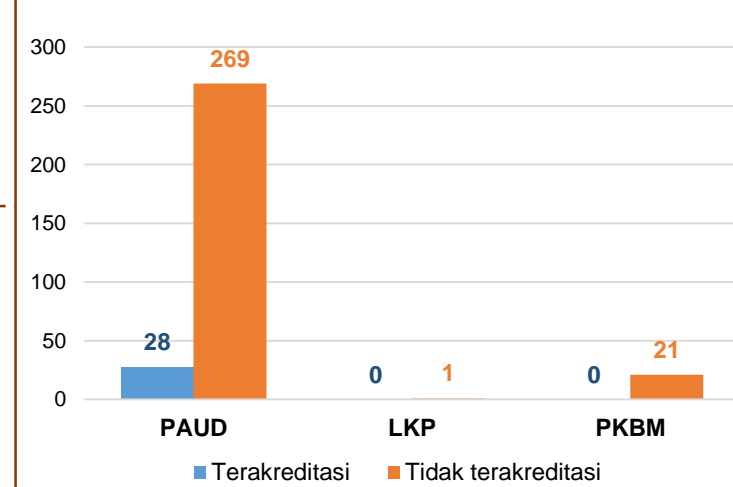
Sumber: Kemendikbud, September 2017

GURU KEAHLIAN GANDA

GURU GARIS DEPAN

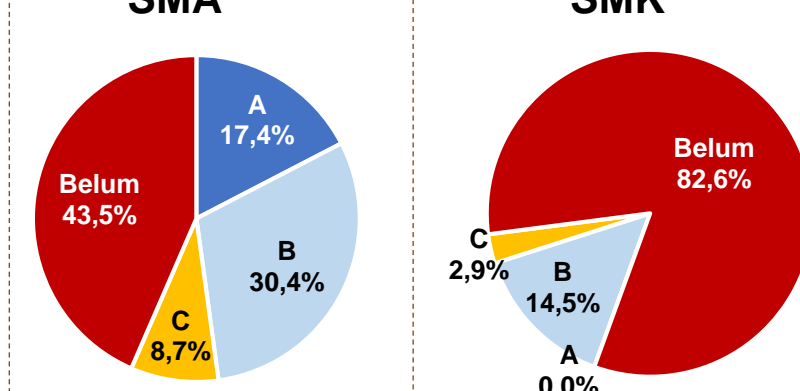
Sumber: Ditjen GTK, November 2017

AKREDITASI PNF



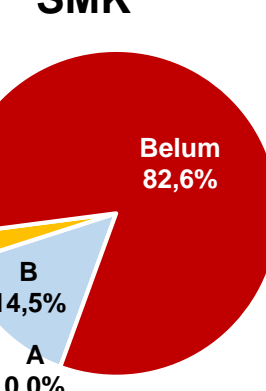
Sumber: BAN-PNF, November 2017

SMA



Sumber: BAN-S/M, Desember 2017

SMK



Sumber: BAN-S/M, Desember 2017