

# NERACA PENDIDIKAN DAERAH 2017



## KAB. MANGGARAI NUSA TENGGARA TIMUR

### DATA PENDIDIKAN DAERAH

#### Satuan Pendidikan 615

PAUD → 266  
SD → 238  
SMP → 69  
SMA → 26  
SMK → 12  
SLB → 4

#### Peserta Didik 101.123

PAUD → 4.142  
SD → 49.631  
SMP → 24.390  
SMA → 14.736  
SMK → 8.025  
SLB → 199

#### Ruang Kelas 3.409

SD → 2.140  
SMP → 678  
SMA → 382  
SMK → 159  
SLB → 50

#### Guru 5.005

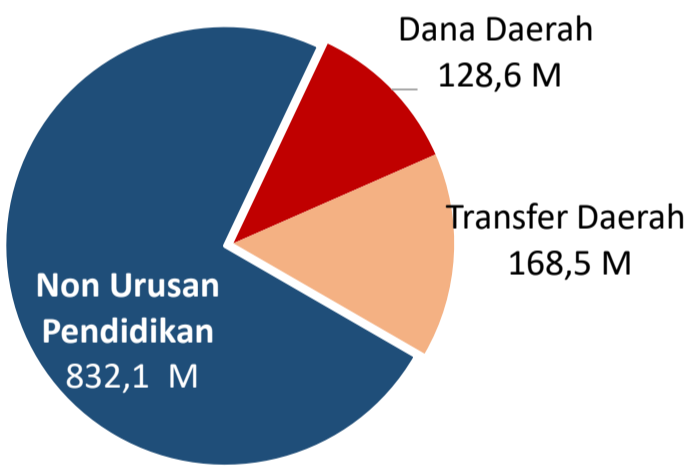
PAUD → 82  
SD → 2.596  
SMP → 1.212  
SMA → 781  
SMK → 286  
SLB → 48

Sumber: PDSPK, November 2017

Sumber: GTK, Juni 2017

### PENDANAAN PENDIDIKAN

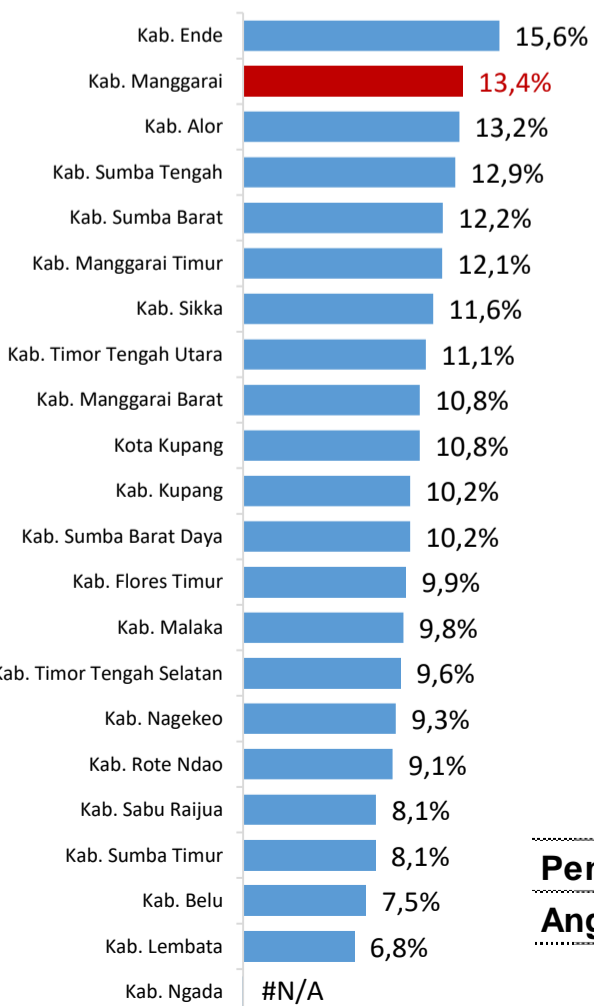
#### APBD 2017 Rp1.129,2 M



#### Rincian Dana Transfer Daerah Bidang pendidikan

DAK Fisik	9,0 M
TPG	64,4 M
Tamsil	2,3 M
Tunjangan Khusus Guru	2,6 M
DAU (Gaji GTK PNSD)	89,6 M
BOP PAUD	0,6 M

#### Persentase urusan pendidikan (di luar transfer daerah)



Sumber: Kemdagri, November 2017

#### Trend Alokasi Anggaran Pendidikan dalam APBD

	2015	2016	2017
	12,8%	11,4%	13,4%

#### ALOKASI ANGGARAN BANTUAN PEMERINTAH (APBN)

PAUD-DIKMAS	0,2 M
SD	8,3 M
SMP	0 M
GTK	3,2 M
Total	11,7 M

Sumber: Kemendikbud, November 2017

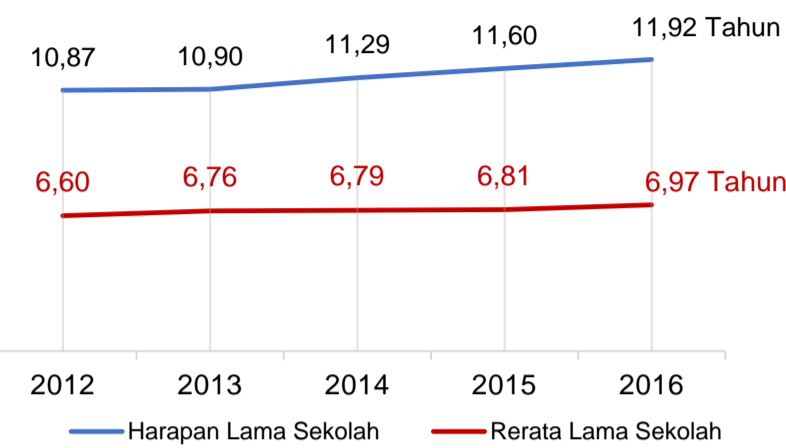
#### PERSENTASE REALISASI PROGRAM INDONESIA PINTAR

	SD	SMP	SMA	SMK
Penerima	36,5%	46,1%	51,8%	49,7%
Anggaran	36,3%	49,9%	59,2%	57,9%

Sumber: sipintar.web.id, Desember 2017

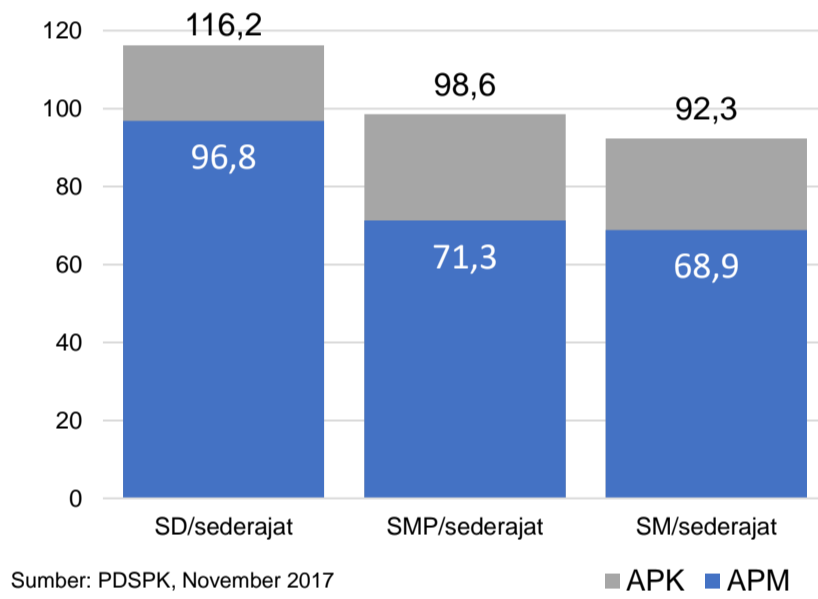
### INDEKS PEMBANGUNAN MANUSIA 2016

61,7 NUSA TENGGARA TIMUR 63,1 NASIONAL 70,18



Sumber: BPS, Oktober 2017

### APK DAN APM 2016/2017 (persentase)



Sumber: PDSPK, November 2017

### KEBUDAYAAN

JENIS	JUMLAH
Cagar Budaya	0
Desa Adat	7
Museum	0
Rumah Budaya Nusantara	0
Sanggar dan Komunitas	4
Warisan Budaya Tak Benda	0

Sumber: Ditjen Kebudayaan, November 2017

### BAHASA DAERAH

Sumber: BPPB, November 2017

1

### RASIO PENDIDIKAN

#### GURU:SISWA

	SD	SMP	SMA	SMK
Rasio	1:19	1:20	1:19	1:28

#### GURU PNS:SISWA

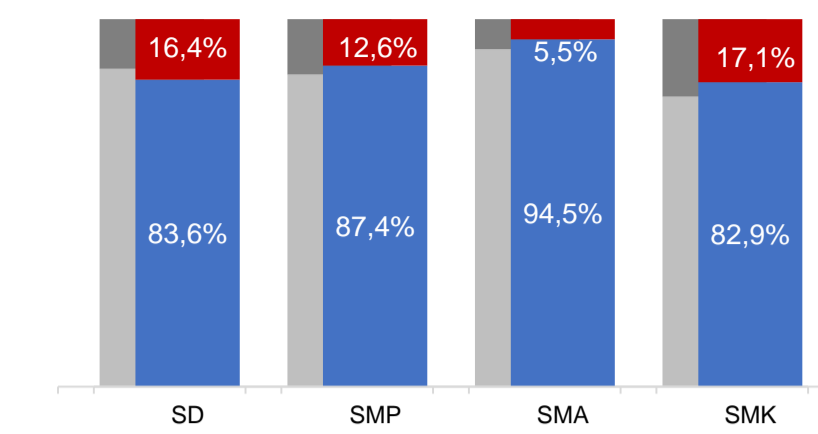
	SD	SMP	SMA	SMK
Rasio	1:33	1:41	1:53	1:167

#### ROMBEL:SISWA

	SD	SMP	SMA	SMK
Rasio	1:25	1:29	1:30	1:32

Sumber: PDSPK, November 2017

### KUALIFIKASI GURU

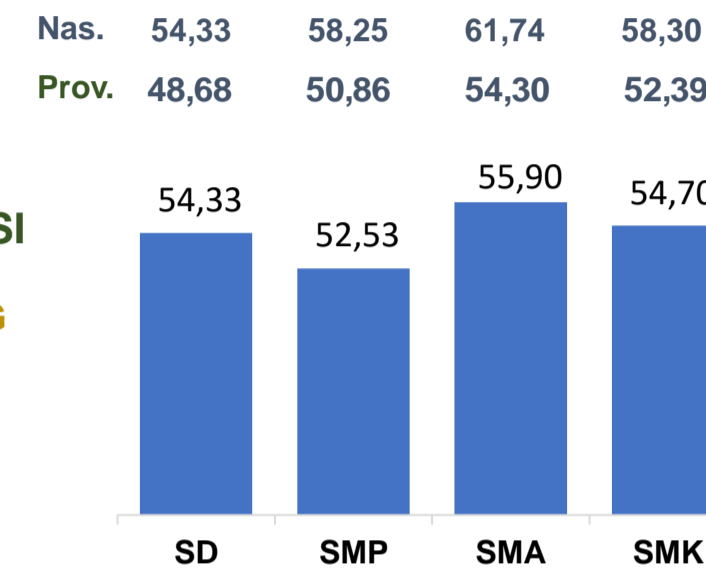


Sumber: Ditjen GTK, 2017

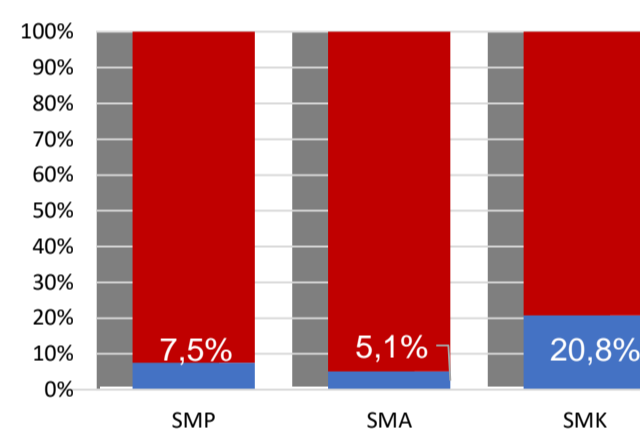
### UJI KOMPETENSI GURU PER JENJANG



Sumber: Ditjen GTK, 2016

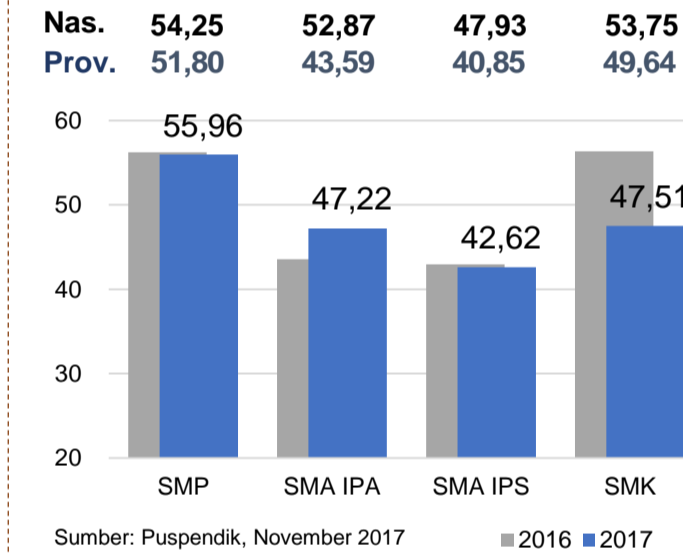


### PERSENTASE PESERTA UNBK PER JENJANG



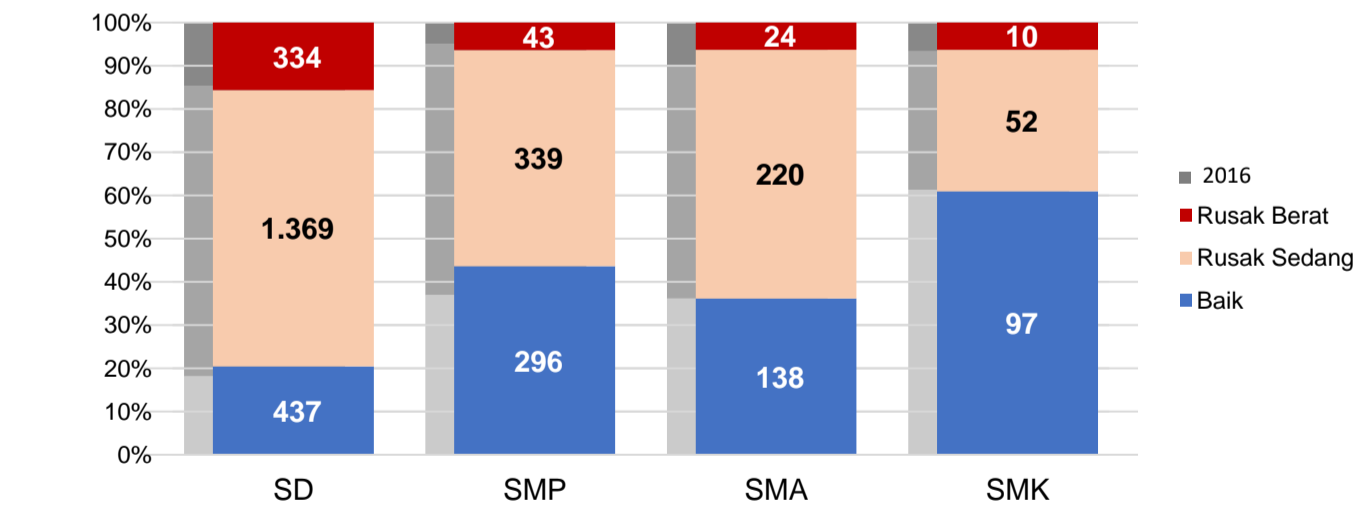
Sumber: Puspendik, November 2017

### HASIL UN



Sumber: Puspendik, November 2017

### KONDISI RUANG KELAS



Sumber: PDSPK, November 2017

### SEKOLAH RINTISAN PELAKSANA PPK

	SD	SMP	TOTAL
Jumlah	2	2	4

Sumber: Kemendikbud, September 2017

### GURU KEAHLIAN GANDA

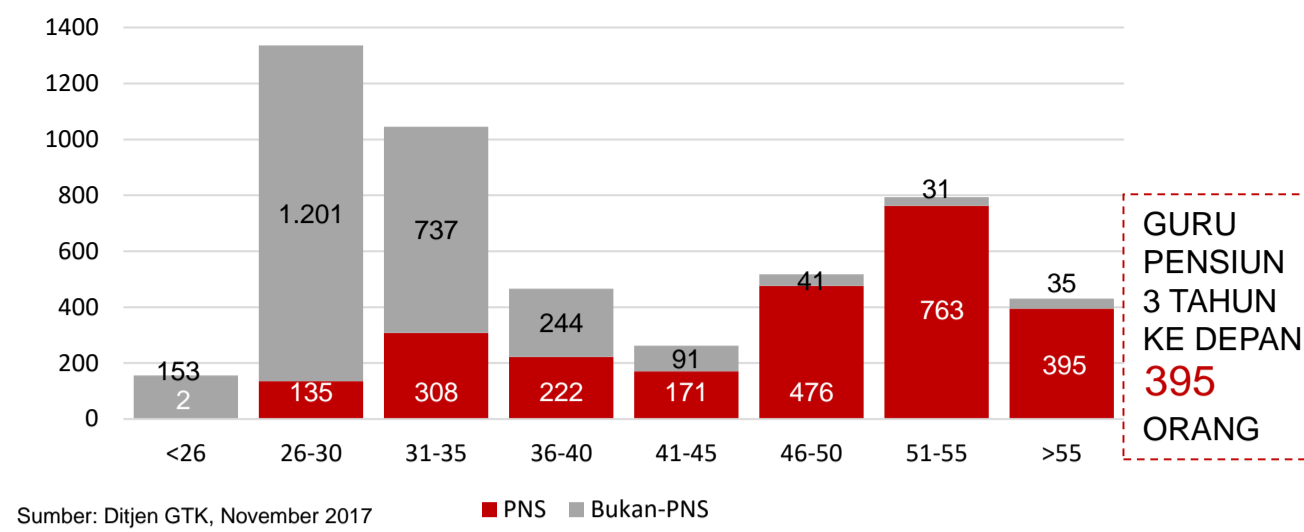
13

### GURU GARIS DEPAN

Sumber: Ditjen GTK, November 2017

38

### GURU MENURUT USIA



Sumber: Ditjen GTK, November 2017

GURU PENSUN 3 TAHUN KE DEPAN 395 ORANG

### SISWA PUTUS SEKOLAH DAN MENGULANG

	SD	SMP	SMA	SMK
PUTUS SEKOLAH	80	167	273	193
MENGULANG	2.240	38	1	1

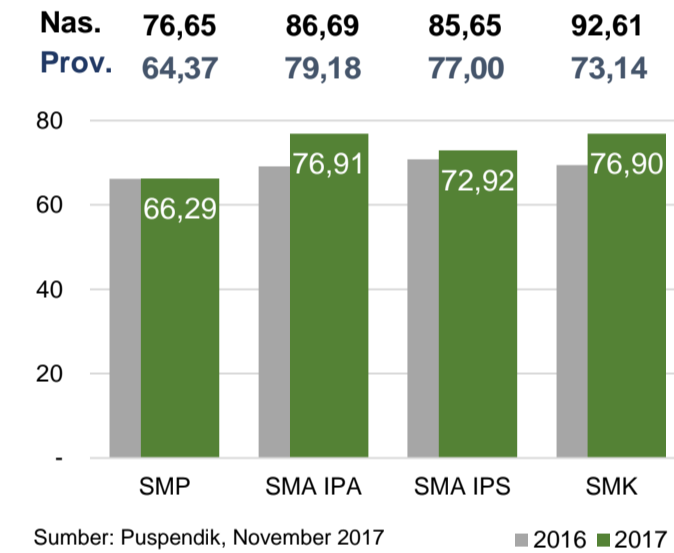
Sumber: PDSPK, November 2017

### PRESTASI SISWA

OLIMPIADE NASIONAL	1
OLIMPIADE INTERNASIONAL	0

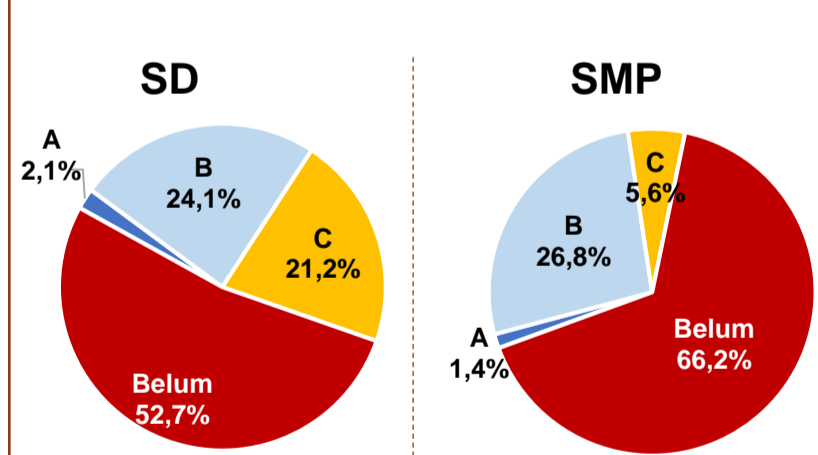
Sumber: Ditjen Dikdasmen, November 2017

### SKOR IIUN

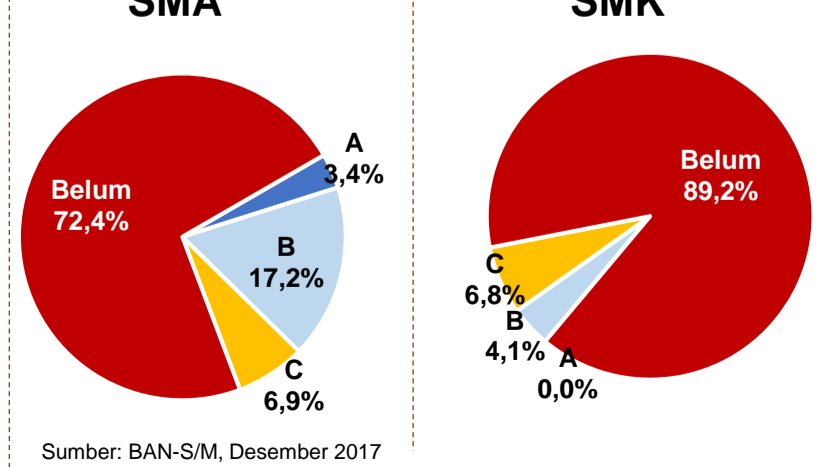


Sumber: Puspendik, November 2017

### AKREDITASI S/M



### SMA



Sumber: BAN-S/M, Desember 2017