

# NERACA PENDIDIKAN DAERAH 2017



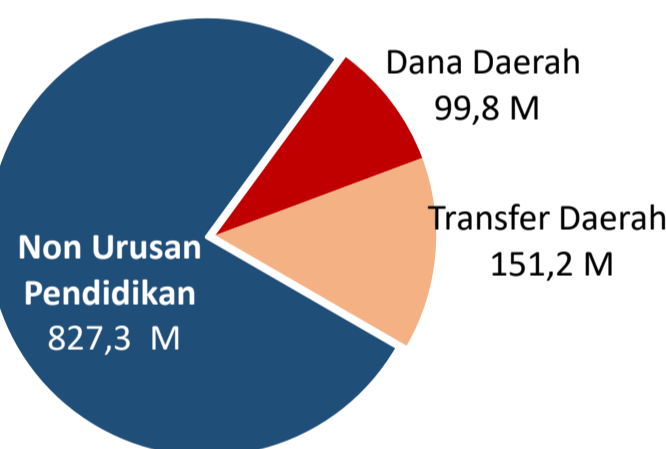
## KAB. MANGGARAI BARAT NUSA TENGGARA TIMUR

### DATA PENDIDIKAN DAERAH

<b>Satuan Pendidikan</b>	<b>506</b>	<b>Peserta Didik</b>	<b>70.738</b>
PAUD →	123	PAUD →	1.355
SD →	259	SD →	38.805
SMP →	88	SMP →	18.138
SMA →	25	SMA →	8.559
SMK →	10	SMK →	3.846
SLB →	1	SLB →	35
<b>Ruang Kelas</b>	<b>2.883</b>	<b>Guru</b>	<b>4.910</b>
SD →	1.961	PAUD →	56
SMP →	540	SD →	2.725
SMA →	253	SMP →	1.304
SMK →	117	SMA →	589
SLB →	12	SMK →	226
		SLB →	10

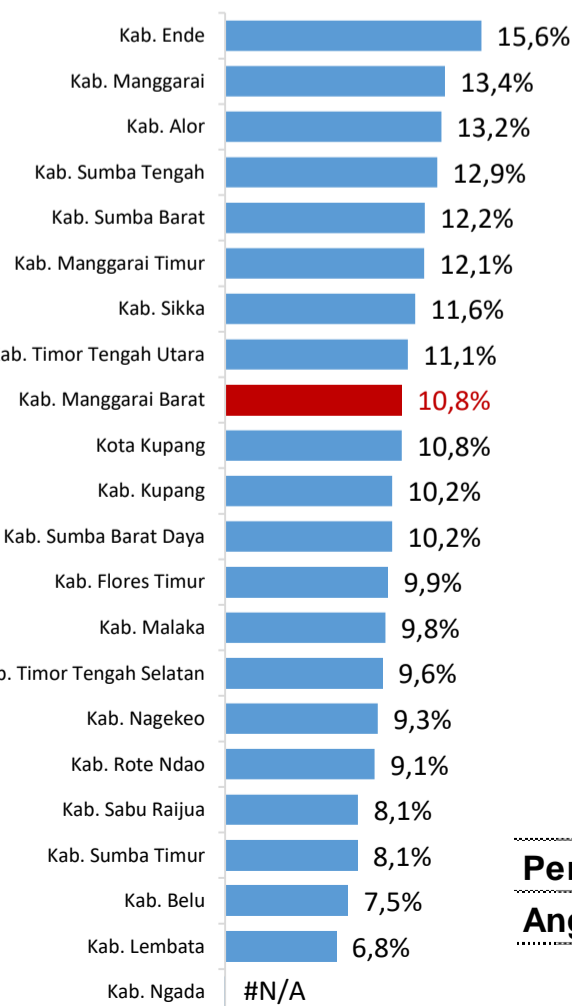
### PENDANAAN PENDIDIKAN

APBD 2017 Rp1.078,3 M



DAK Fisik	16,0 M
TPG	45,3 M
Tamsil	2,2 M
Tunjangan Khusus Guru	10,6 M
DAU (Gaji GTK PNSD)	76,6 M
BOP PAUD	0,7 M

### Persentase urusan pendidikan (di luar transfer daerah)



### Trend Alokasi Anggaran Pendidikan dalam APBD

	2015	2016	2017
	14,5%	6,0%	10,8%

### ALOKASI ANGGARAN BANTUAN PEMERINTAH (APBN)

PAUD-DIKMAS	0,4 M
SD	13,1 M
SMP	10,8 M
GTK	5,1 M
<b>Total</b>	<b>29,4 M</b>

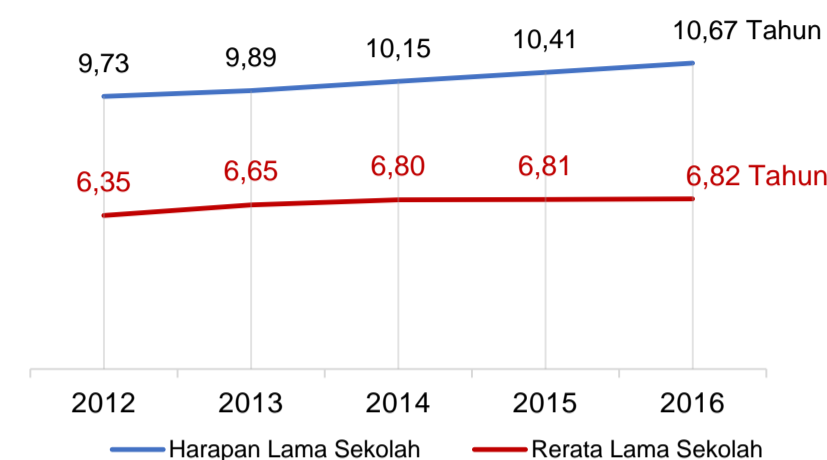
### PERSENTASE REALISASI PROGRAM INDONESIA PINTAR

	SD	SMP	SMA	SMK
<b>Penerima</b>	58,7%	51,1%	50,6%	59,1%
<b>Anggaran</b>	60,5%	57,1%	56,4%	65,6%

Sumber: sipintar.web.id, Desember 2017

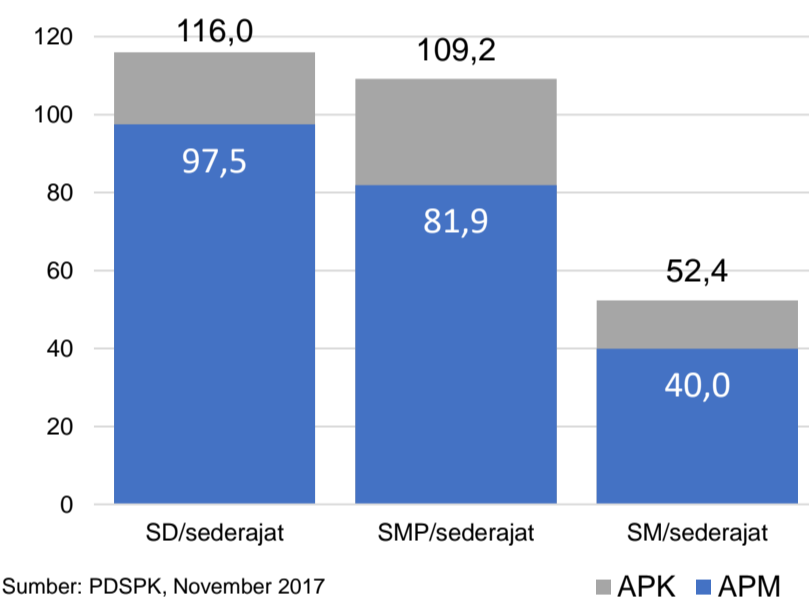
### INDEKS PEMBANGUNAN MANUSIA 2016

60,6 NUSA TENGGARA TIMUR 63,1 NASIONAL 70,18



Sumber: BPS, Oktober 2017

### APK DAN APM 2016/2017 (persentase)



Sumber: PDSPK, November 2017

### KEBUDAYAAN

JENIS	JUMLAH
Cagar Budaya	0
Desa Adat	0
Museum	0
Rumah Budaya Nusantara	0
Sanggar dan Komunitas	0
Warisan Budaya Tak Benda	0

Sumber: Ditjen Kebudayaan, November 2017

### BAHASA DAERAH

3

Sumber: BPPB, November 2017

### RASIO PENDIDIKAN

#### GURU:SISWA

SD	SMP	SMA	SMK
1:14	1:14	1:15	1:17

#### GURU PNS:SISWA

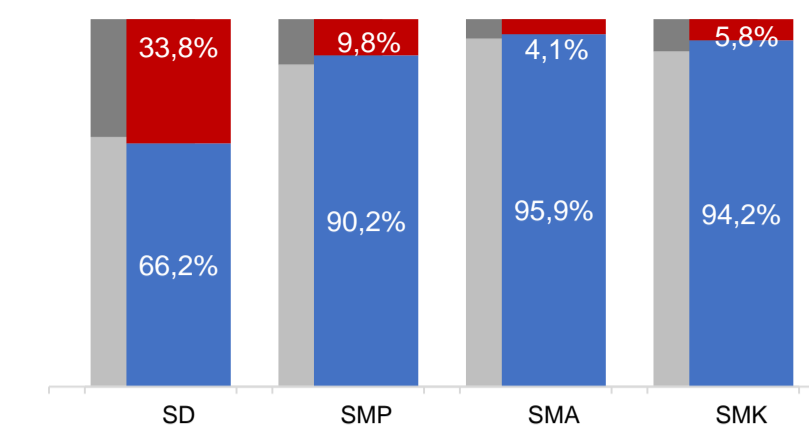
SD	SMP	SMA	SMK
1:27	1:44	1:45	1:59

#### ROMBEL:SISWA

SD	SMP	SMA	SMK
1:20	1:26	1:27	1:28

Sumber: PDSPK, November 2017

### KUALIFIKASI GURU

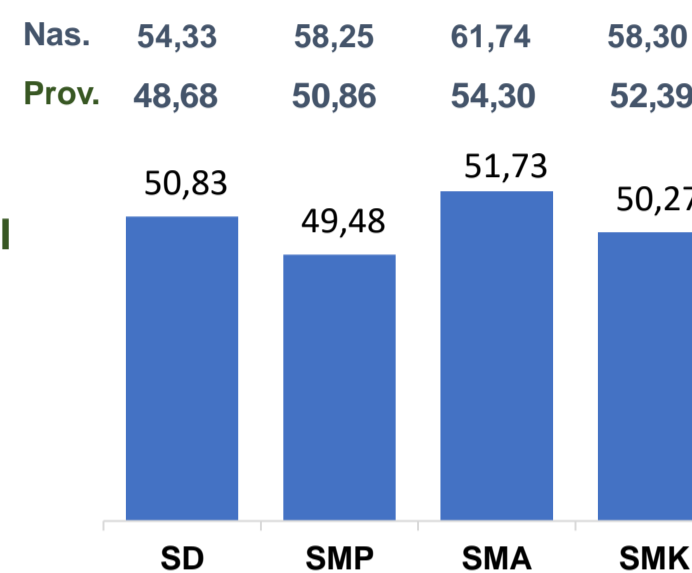


Sumber: Ditjen GTK, 2017

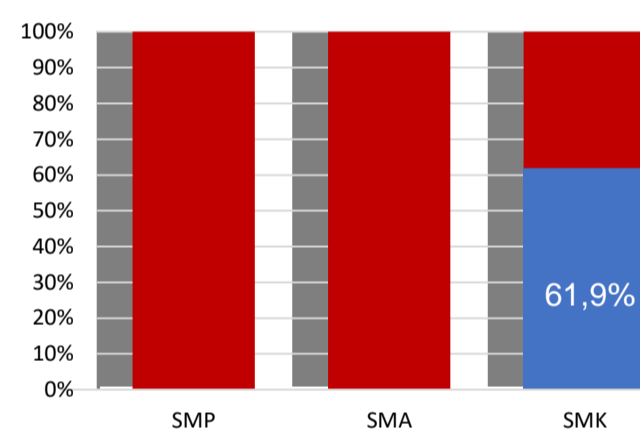
### UJI KOMPETENSI GURU PER JENJANG



Sumber: Ditjen GTK, 2016

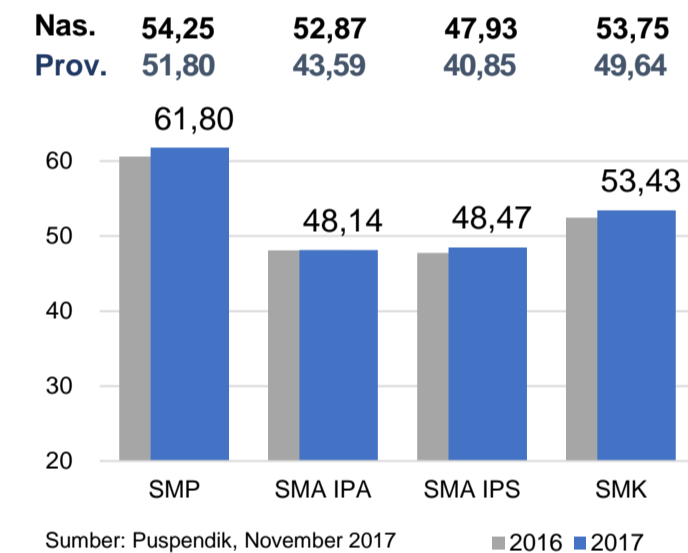


### PERSENTASE PESERTA UNBK PER JENJANG



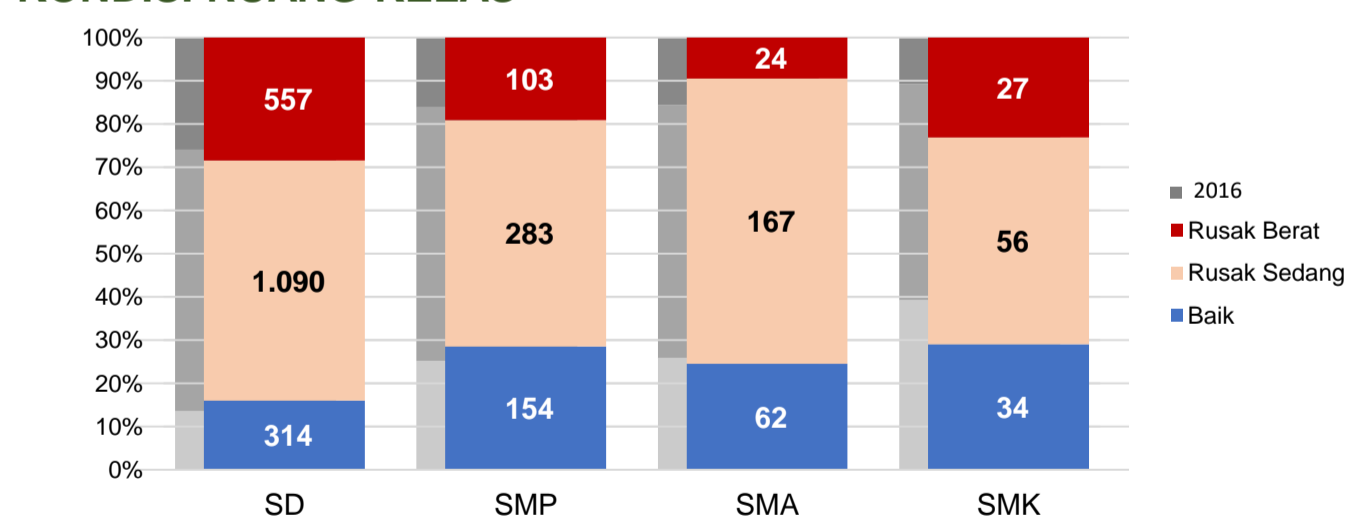
Sumber: Puspendik, November 2017

### HASIL UN



Sumber: Puspendik, November 2017

### KONDISI RUANG KELAS



Sumber: PDSPK, November 2017

### SEKOLAH RINTISAN PELAKSANA PPK

SD	SMP	TOTAL
1	2	3

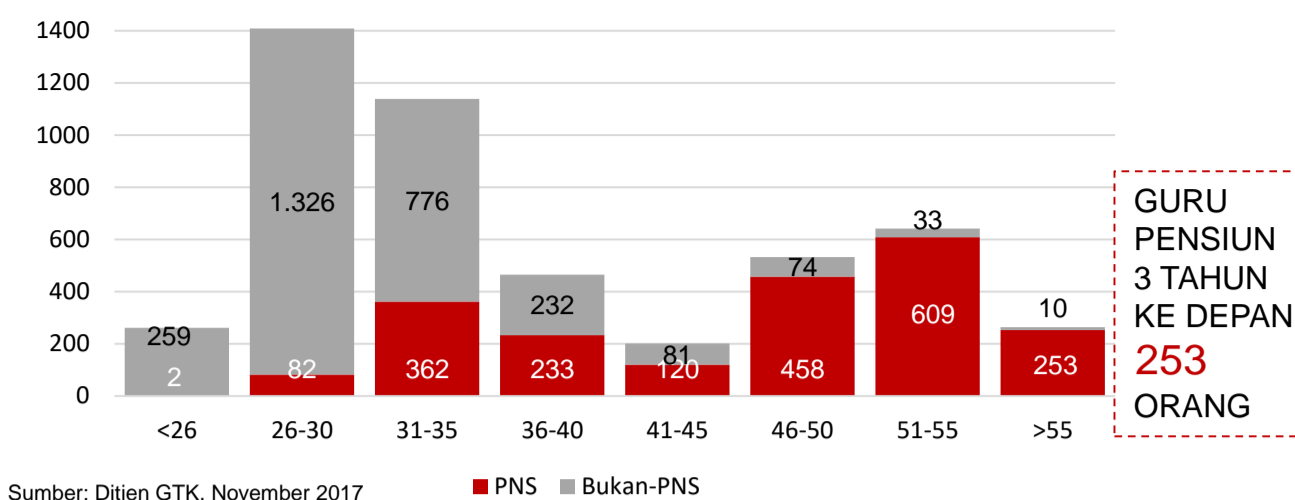
Sumber: Kemendikbud, September 2017

### GURU KEAHLIAN GANDA

### GURU GARIS DEPAN

Sumber: Ditjen GTK, November 2017

### GURU MENURUT USIA



Sumber: Ditjen GTK, November 2017

### SISWA PUTUS SEKOLAH DAN MENGULANG

	SD	SMP	SMA	SMK
PUTUS SEKOLAH	94	125	82	158
MENGULANG	1.566	22	-	-

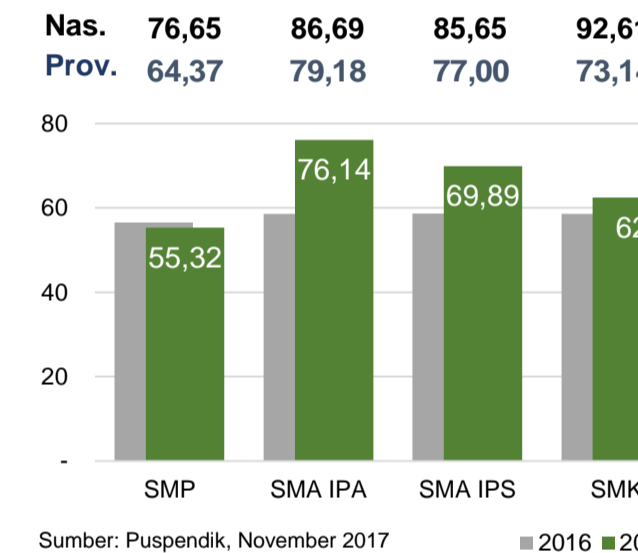
Sumber: PDSPK, November 2017

### PRESTASI SISWA

OLIMPIADE NASIONAL	0
OLIMPIADE INTERNASIONAL	0

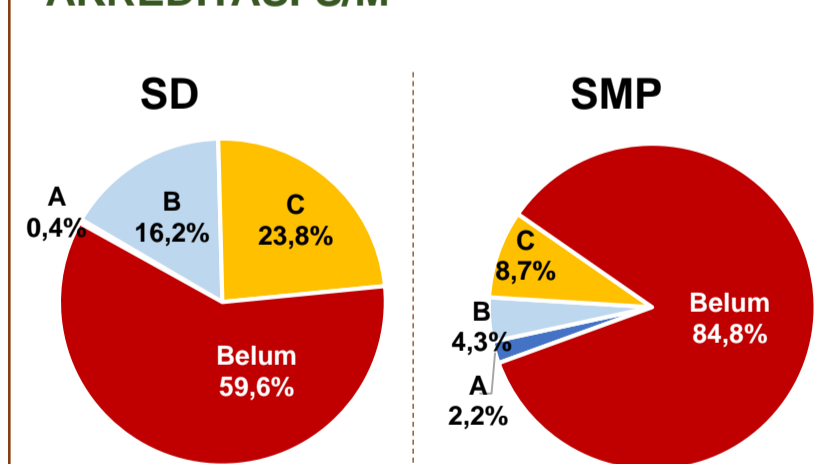
Sumber: Ditjen Dikdasmen, November 2017

### SKOR IIUN

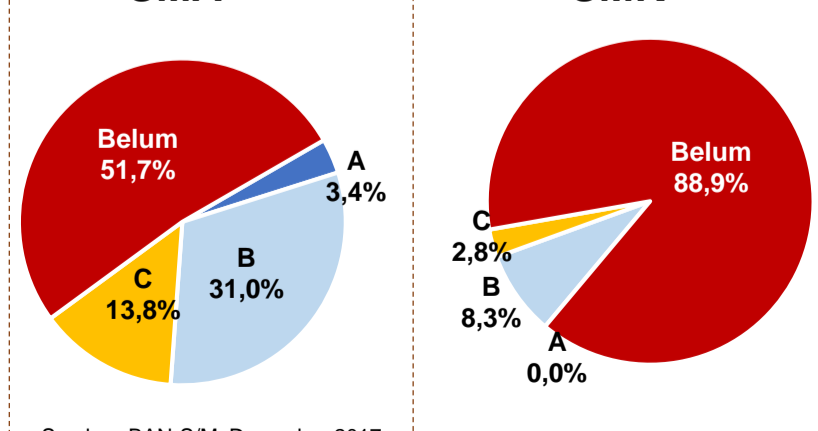


Sumber: Puspendik, November 2017

### AKREDITASI S/M

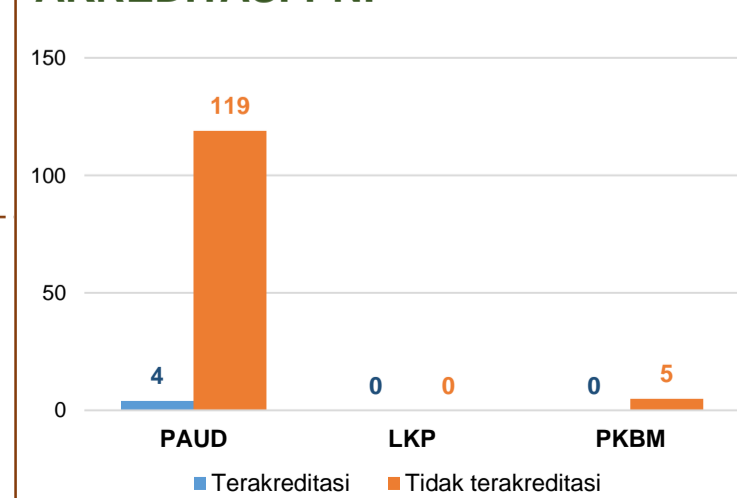


### SMA



Sumber: BAN-S/M, Desember 2017

### AKREDITASI PNF



Sumber: BAN-PNF, November 2017