

NERACA PENDIDIKAN DAERAH 2017



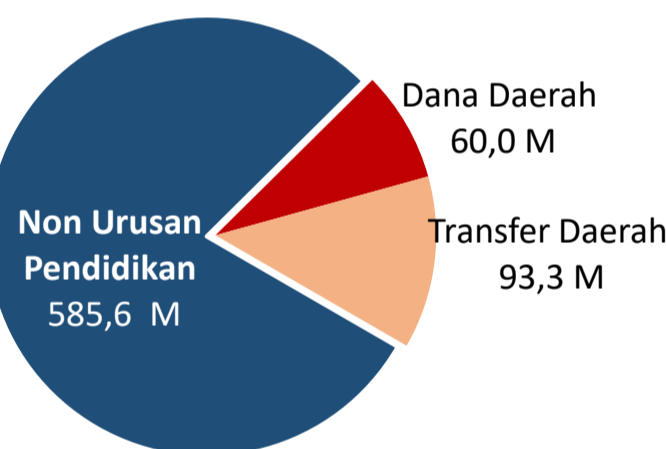
KAB. NAGEKEO NUSA TENGGARA TIMUR

DATA PENDIDIKAN DAERAH

Satuan Pendidikan 367	Peserta Didik 38.533
PAUD → 117	PAUD → 2.816
SD → 177	SD → 20.010
SMP → 56	SMP → 8.728
SMA → 11	SMA → 4.740
SMK → 5	SMK → 2.207
SLB → 1	SLB → 32
Ruang Kelas 1.774	Guru 3.274
SD → 1.164	PAUD → 179
SMP → 403	SD → 1.744
SMA → 119	SMP → 795
SMK → 82	SMA → 363
SLB → 6	SMK → 186
	SLB → 7

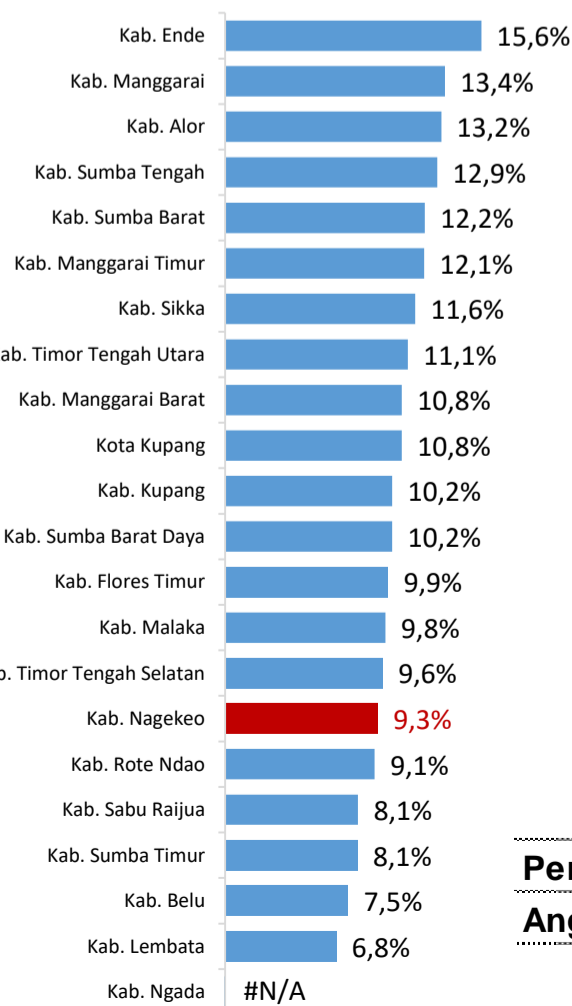
PENDANAAN PENDIDIKAN

APBD 2017 Rp738,9 M



DAK Fisik	9,1 M
TPG	21,4 M
Tamsil	2,4 M
Tunjangan Khusus Guru	3,3 M
DAU (Gaji GTK PNSD)	56,4 M
BOP PAUD	0,7 M

Persentase urusan pendidikan (di luar transfer daerah)



Trend Alokasi Anggaran Pendidikan dalam APBD

	2015	2016	2017
	15,5%	8,7%	9,3%

ALOKASI ANGGARAN BANTUAN PEMERINTAH (APBN)

PAUD-DIKMAS	0,2 M
SD	1,7 M
SMP	4,4 M
GTK	2 M
Total	8,4 M

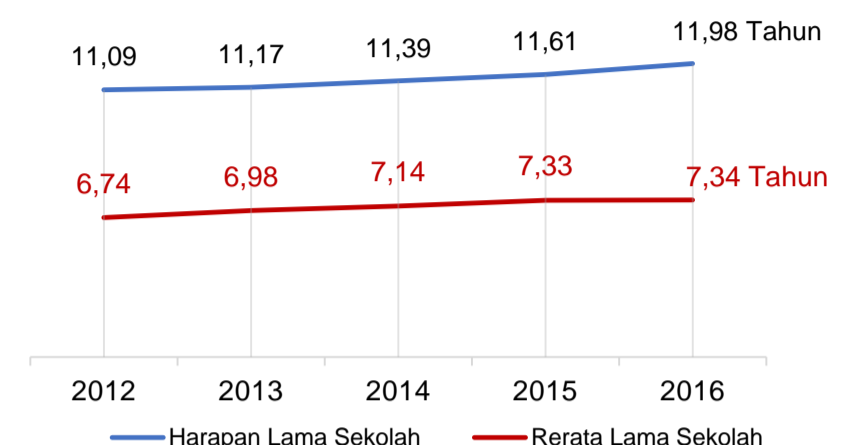
PERSENTASE REALISASI PROGRAM INDONESIA PINTAR

	SD	SMP	SMA	SMK
Penerima	50,8%	42,0%	52,3%	34,3%
Anggaran	52,9%	43,8%	59,9%	35,0%

Sumber: sipintar.web.id, Desember 2017

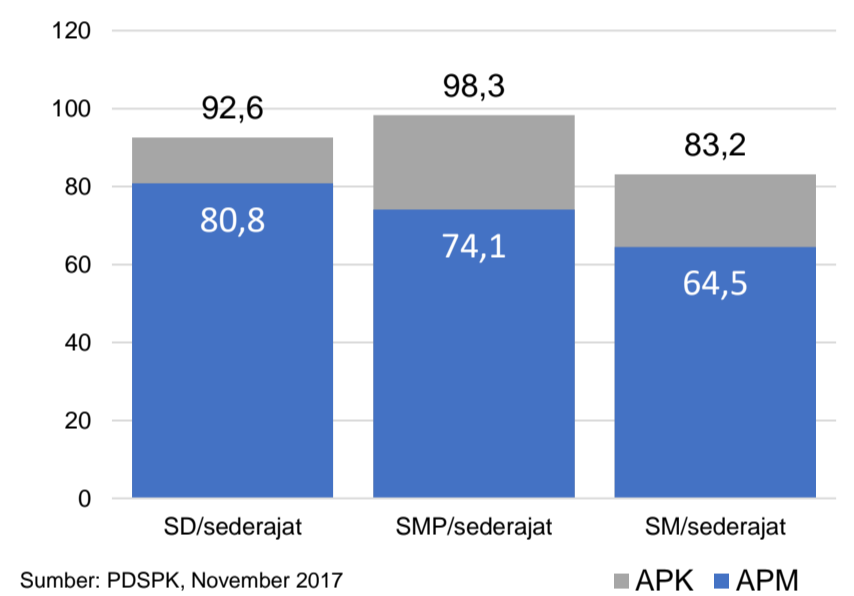
INDEKS PEMBANGUNAN MANUSIA 2016

63,9 NUSA TENGGARA TIMUR NASIONAL 70,18



Sumber: BPS, Oktober 2017

APK DAN APM 2016/2017 (persentase)



Sumber: PDSPK, November 2017

KEBUDAYAAN

JENIS	JUMLAH
Cagar Budaya	0
Desa Adat	0
Museum	0
Rumah Budaya Nusantara	0
Sanggar dan Komunitas	0
Warisan Budaya Tak Benda	0

Sumber: Ditjen Kebudayaan, November 2017

BAHASA DAERAH 3

Sumber: BPPB, November 2017

RASIO PENDIDIKAN

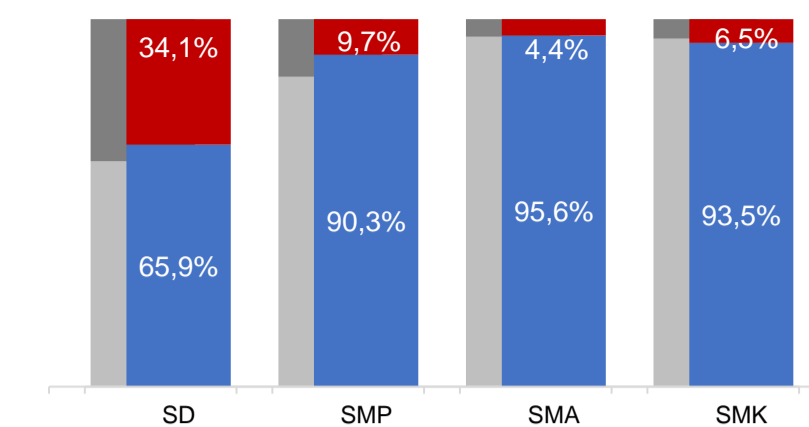
GURU:SISWA	SD	SMP	SMA	SMK
	1:11	1:11	1:13	1:12

GURU PNS:SISWA	SD	SMP	SMA	SMK
	1:18	1:20	1:29	1:30

ROMBEL:SISWA	SD	SMP	SMA	SMK
	1:18	1:25	1:27	1:22

Sumber: PDSPK, November 2017

KUALIFIKASI GURU



Sumber: Ditjen GTK, 2017

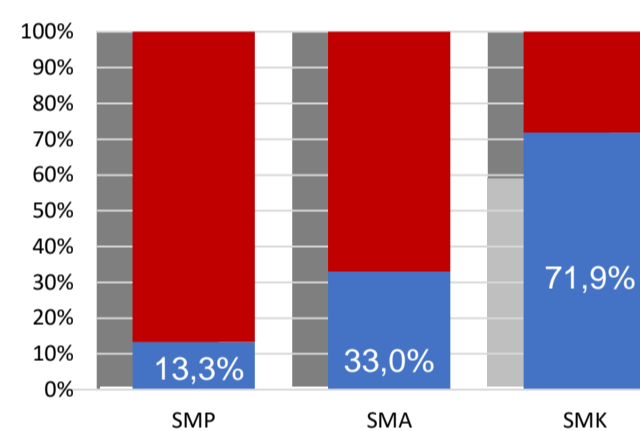
UJI KOMPETENSI GURU PER JENJANG



Sumber: Ditjen GTK, 2016

Nas.	54,33	58,25	61,74	58,30
Prov.	48,68	50,86	54,30	52,39
SD	50,97	51,48	54,44	53,12

PERSENTASE PESERTA UNBK PER JENJANG



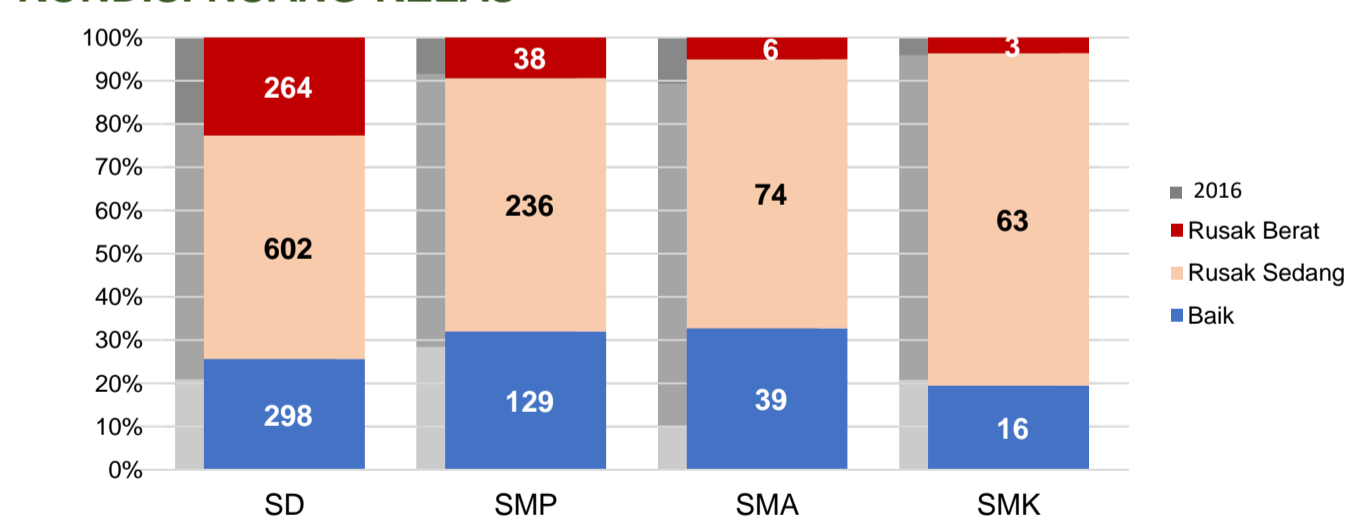
Sumber: Puspendik, November 2017

HASIL UN

Nas.	54,25	52,87	47,93	53,75
Prov.	51,80	43,59	40,85	49,64
SMP	47,08	44,04	40,72	53,36

Sumber: Puspendik, November 2017

KONDISI RUANG KELAS



Sumber: PDSPK, November 2017

SEKOLAH RINTISAN PELAKSANA PPK

SD	SMP	TOTAL
2	2	4

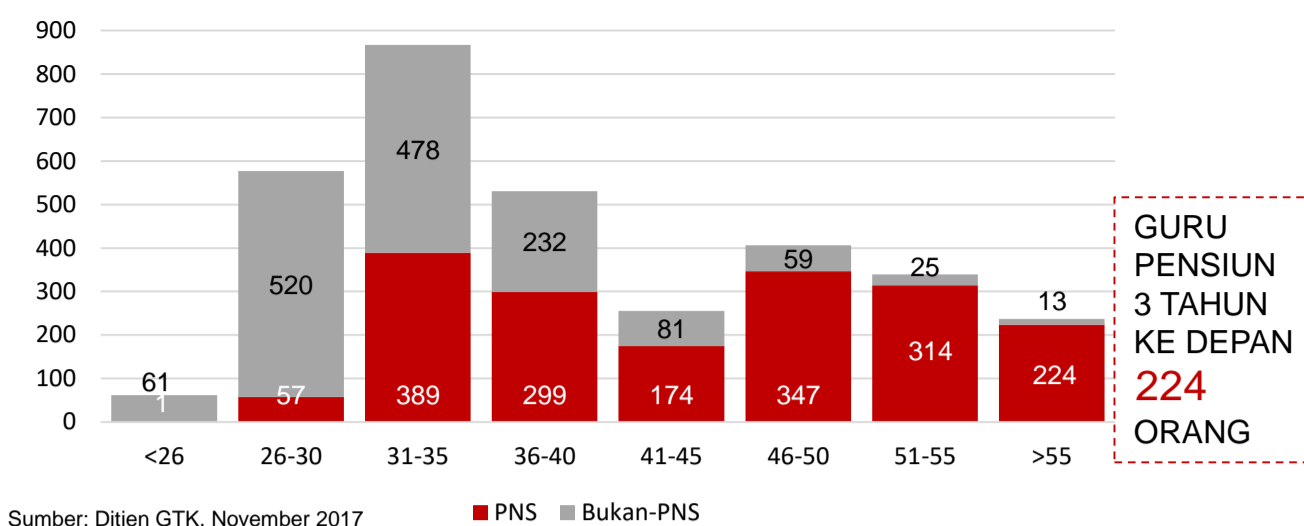
Sumber: Kemendikbud, September 2017

GURU KEAHLIAN GANDA 6

GURU GARIS DEPAN 55

Sumber: Ditjen GTK, November 2017

GURU MENURUT USIA



Sumber: Ditjen GTK, November 2017

GURU PENSUN 3 TAHUN KE DEPAN 224 ORANG

SISWA PUTUS SEKOLAH DAN MENGULANG

	SD	SMP	SMA	SMK
PUTUS SEKOLAH	30	108	131	17
MENGULANG	459	17	15	-

Sumber: PDSPK, November 2017

PRESTASI SISWA

OLIMPIADE NASIONAL	0
OLIMPIADE INTERNASIONAL	0

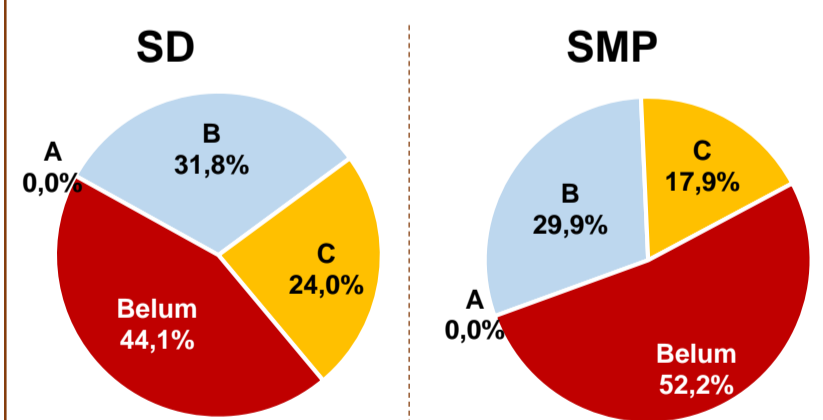
Sumber: Ditjen Dikdasmen, November 2017

SKOR IIUN

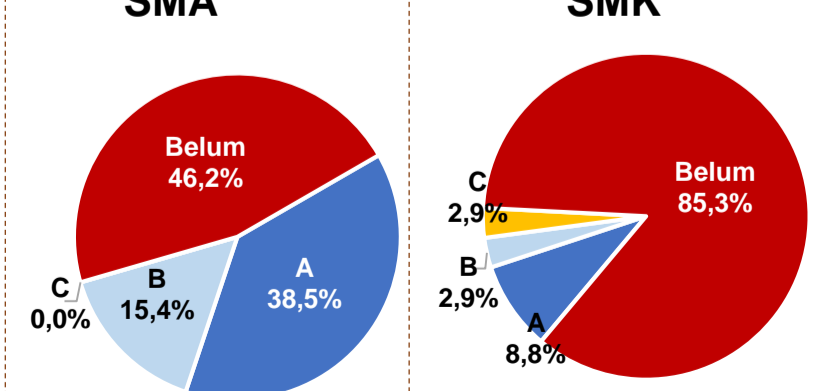
Nas.	76,65	86,69	85,65	92,61
Prov.	64,37	79,18	77,00	73,14
SMP	80,76	88,54	86,17	90,70

Sumber: Puspendik, November 2017

AKREDITASI S/M

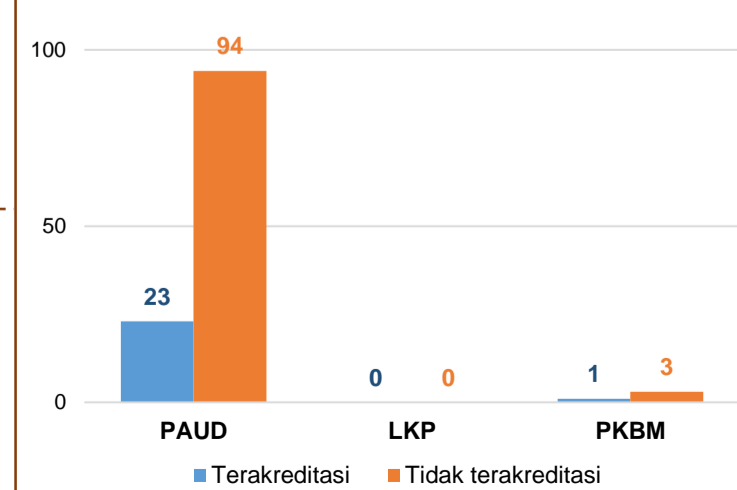


SMA



Sumber: BAN-S/M, Desember 2017

AKREDITASI PNF



Sumber: BAN-PNF, November 2017