

# NERACA PENDIDIKAN DAERAH 2017



## PROVINSI NUSA TENGGARA TIMUR

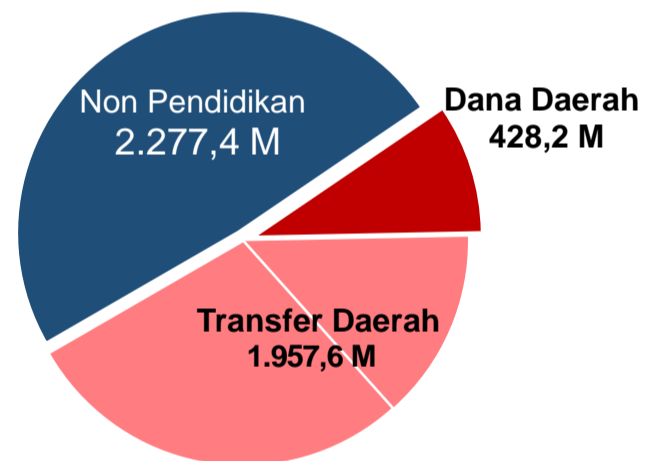
### DATA PENDIDIKAN DAERAH

<b>Satuan Pendidikan</b>	<b>12.489</b>	<b>Peserta Didik</b>	<b>1.464.380</b>
PAUD →	4.949	PAUD →	89.435
SD →	5.058	SD →	775.193
SMP →	1.645	SMP →	337.213
SMA →	512	SMA →	181.204
SMK →	279	SMK →	78.763
SLB →	46	SLB →	2.572
<b>Ruang Kelas</b>	<b>58.384</b>	<b>Guru</b>	<b>101.735</b>
SD →	38.236	PAUD →	3.970
SMP →	11.555	SD →	53.612
SMA →	5.482	SMP →	24.229
SMK →	2.587	SMA →	12.744
SLB →	524	SMK →	6.569
		SLB →	611

Sumber: PDSPK, verifikasi November 2017

### PENDANAAN PENDIDIKAN

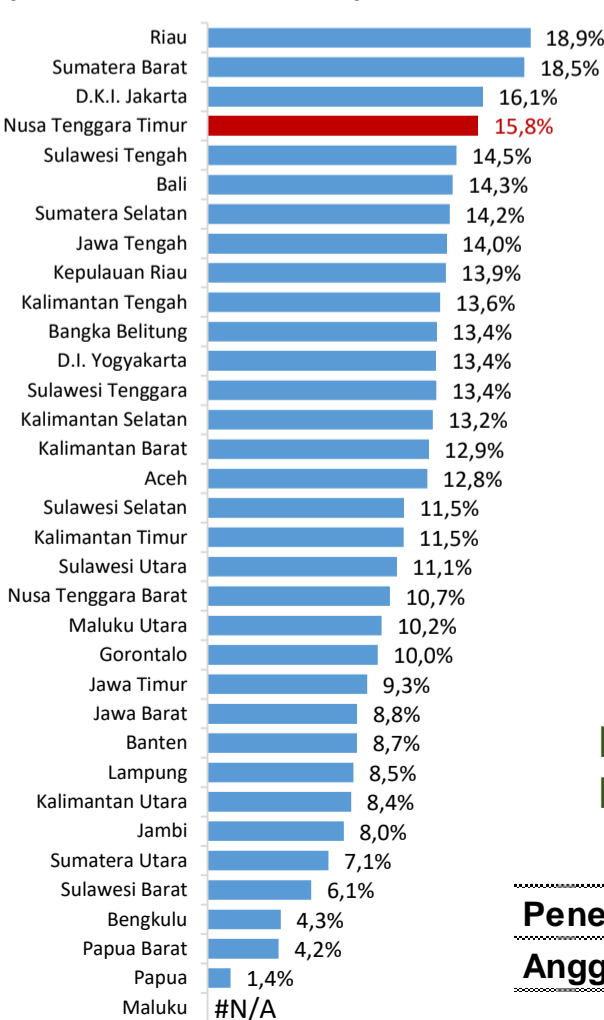
APBD 2017 Rp4.663,2 M



#### Rincian Dana Transfer Daerah Bidang pendidikan

DAK Fisik	109,5 M
TPG	196,5 M
Tamsil	7,4 M
Tunjangan Khusus Guru	3,4 M
DAU (Gaji GTK PNSD)	322,0 M
BOS	1.318,7 M

#### Persentase Anggaran Pendidikan (di luar transfer daerah)



Sumber: Kemdagri, November 2017 (diolah)

#### Trend Alokasi Anggaran Pendidikan dalam APBD

Tahun	2015	2016	2017
Persentase	2,2%	2,7%	15,8%

Sumber: Kemdagri, November 2017 (diolah)

#### ALOKASI ANGGARAN BANTUAN PEMERINTAH (APBN)

SMA	35,0 M
SMK	28,6 M
PKLK	3,1 M
GTK	34,2 M
<b>Total</b>	<b>109,3 M</b>

Sumber: Kemendikbud, November 2017

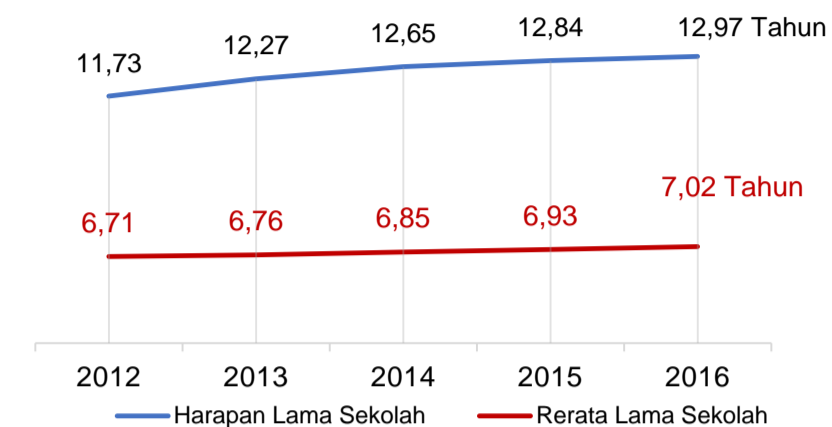
#### PERSENTASE REALISASI PROGRAM INDONESIA PINTAR

	SD	SMP	SMA	SMK
Penerima	30,1%	38,4%	53,1%	43,2%
Anggaran	30,3%	42,1%	59,0%	48,3%

Sumber: sipintar.web.id, Desember 2017

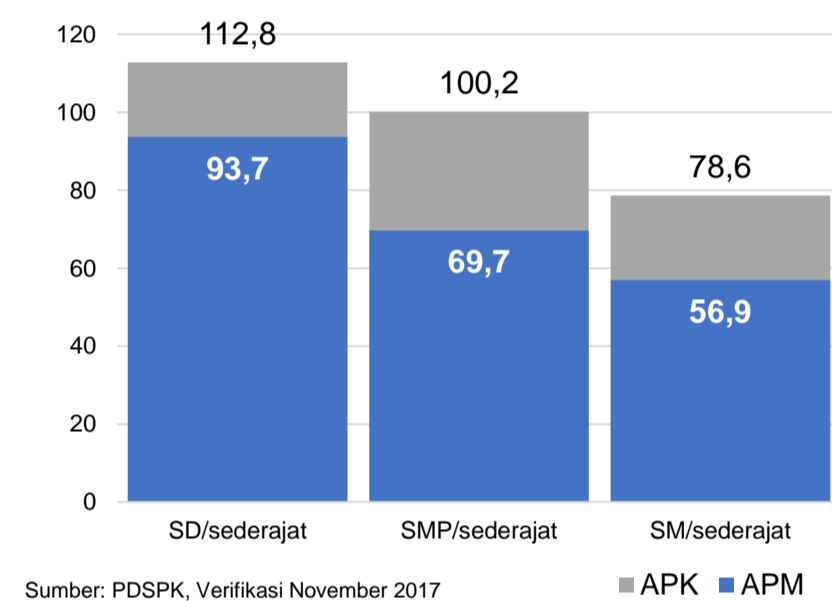
### INDEKS PEMBANGUNAN MANUSIA 2016

63,13 NASIONAL 70,18



Sumber: BPS, Oktober 2017

### APK DAN APM 2016/2017 (persentase)



Sumber: PDSPK, Verifikasi November 2017

KEBUDAYAAN	JENIS	JUMLAH
	Cagar Budaya	2
	Desa Adat	25
	Museum	4
	Rumah Budaya Nusantara	5
	Sanggar dan Komunitas	25
	Warisan Budaya Tak Benda	20

Sumber: Ditjen Kebudayaan, November 2017

### BAHASA DAERAH

68 Status Vitalitas Bahasa: Kritis 1

Sumber: BPPB, November 2017

### SMK PILOTING VOKASI 6

Sumber: Dikdasmen, 2017

### SKOR A.K.S.I.

	BACA	MAT	SAINS
Prov	34,14	30,73	32,75
Nas.	39,90	31,53	34,75

Sumber: Puspendik, 2017

### RASIO PENDIDIKAN

#### GURU:SISWA

SD	SMP	SMA	SMK
1:14	1:14	1:14	1:12

#### GURU PNS:SISWA

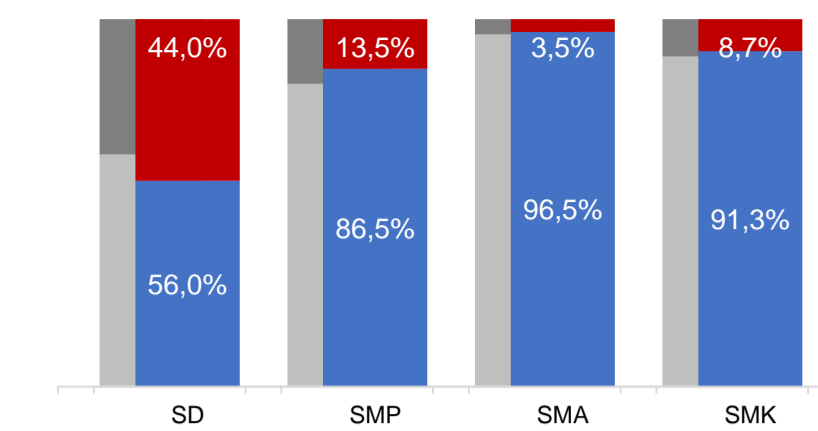
SD	SMP	SMA	SMK
1:26	1:34	1:36	1:30

#### ROMBEL:SISWA

SD	SMP	SMA	SMK
1:21	1:27	1:28	1:24

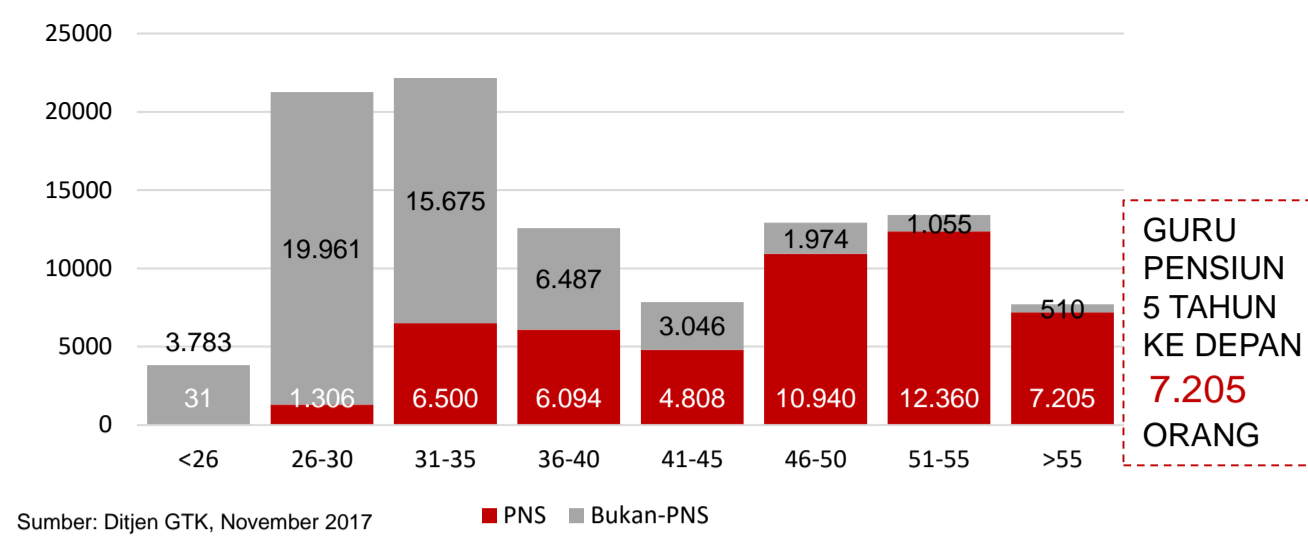
Sumber: PDSPK, November 2017

### KUALIFIKASI GURU



Sumber: Ditjen GTK, 2017

### GURU MENURUT USIA



Sumber: Ditjen GTK, November 2017

### SISWA PUTUS SEKOLAH DAN MENGULANG

	SD	SMP	SMA	SMK
PUTUS SEKOLAH	1.980	2.501	2.256	1.485
MENGULANG	31.328	720	419	149

Sumber: PDSPK, November 2017

### PRESTASI SISWA

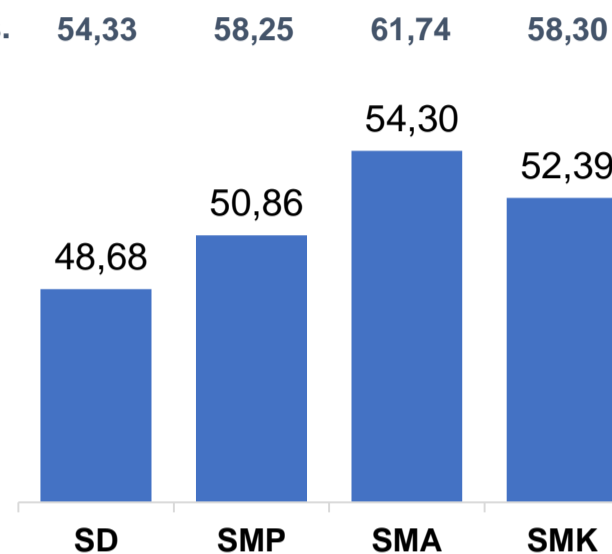
OLIMPIADE NASIONAL	17
OLIMPIADE INTERNASIONAL	0

Sumber: Ditjen Dikdasmen, November 2017

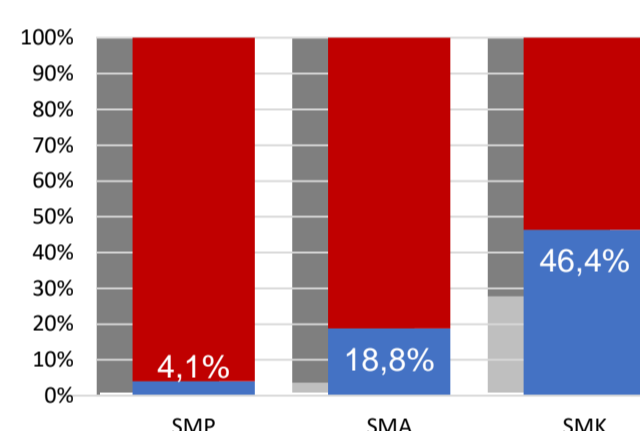
### UJI KOMPETENSI GURU PER JENJANG



Sumber: Ditjen GTK, 2016

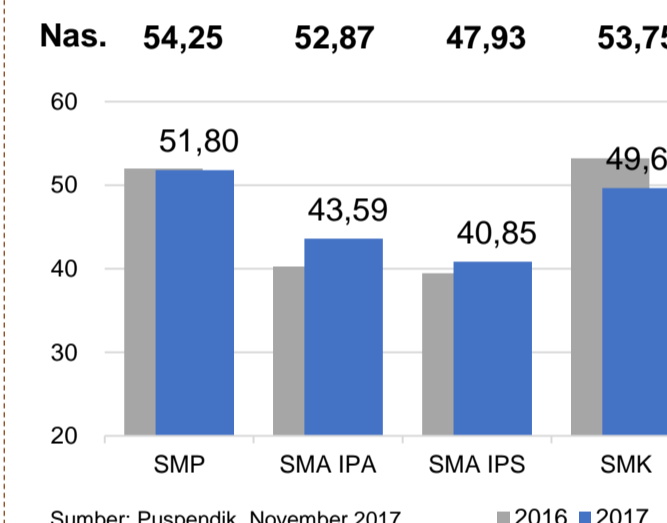


### PERSENTASE PESERTA UNBK PER JENJANG



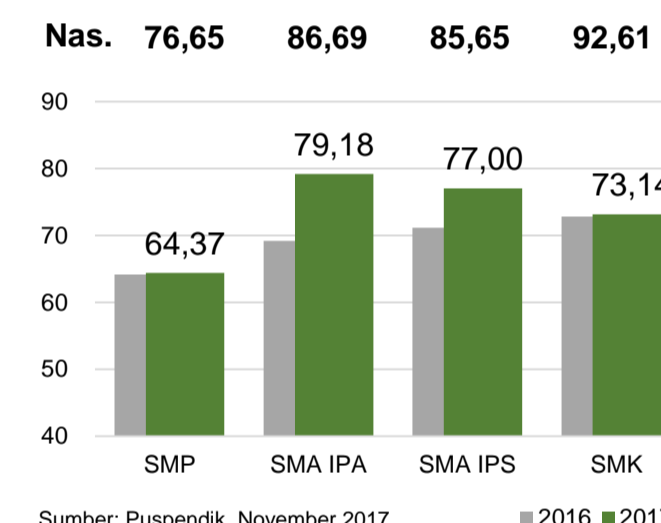
Sumber: Puspendik, November 2017

### HASIL UN



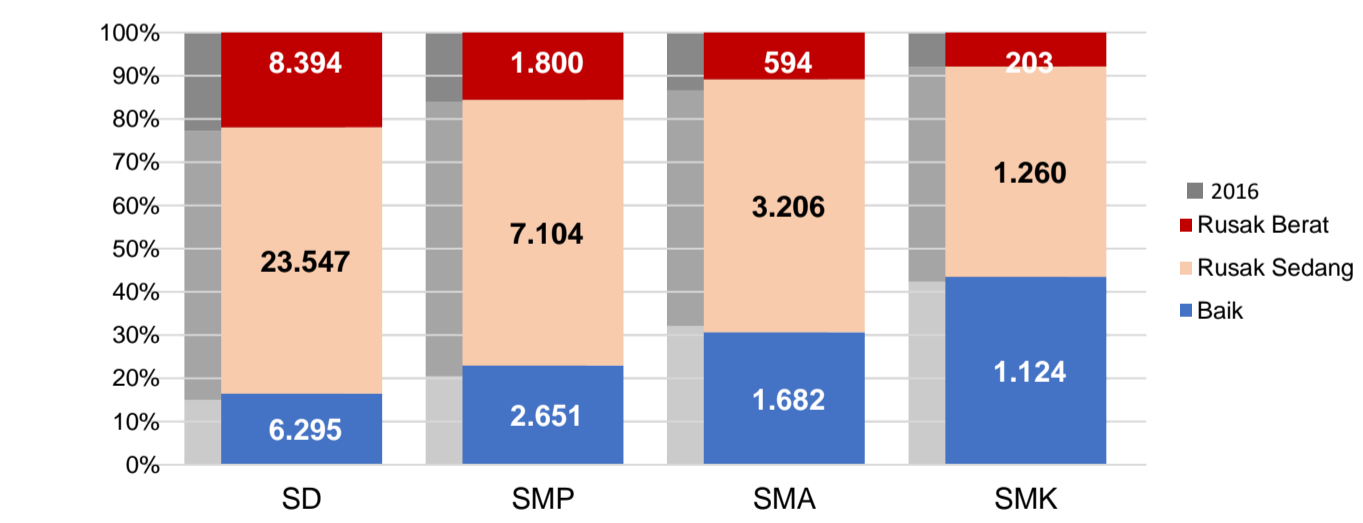
Sumber: Puspendik, November 2017

### SKOR IIUN



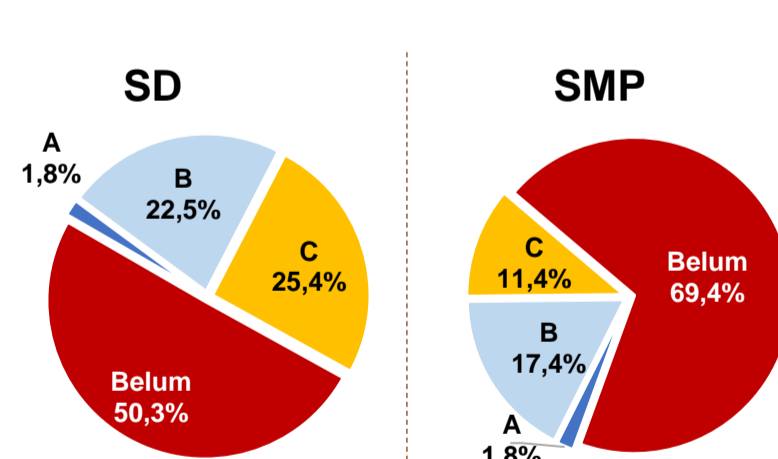
Sumber: Puspendik, November 2017

### KONDISI RUANG KELAS



Sumber: PDSPK, November 2017

### AKREDITASI S/M



Sumber: BAN-S/M, Desember 2017

### SEKOLAH RINTISAN PELAKSANA PPK

SD	SMP	TOTAL
33	57	90

Sumber: Kemendikbud, September 2017

### GURU KEAHLIAN GANDA

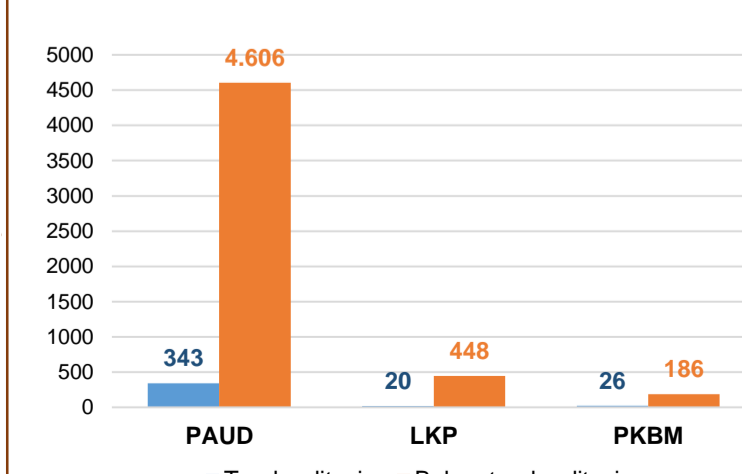
358
-----

### GURU GARIS DEPAN

891
-----

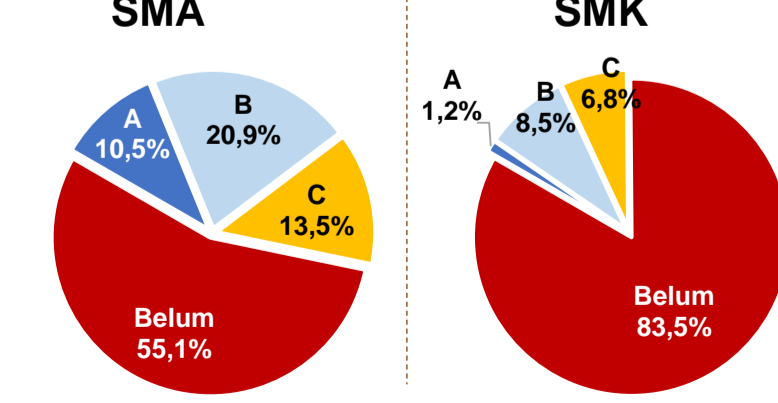
Sumber: Ditjen GTK, November 2017

### AKREDITASI PNF



Sumber: BAN-PNF, November 2017

### SMA



Sumber: BAN-S/M, Desember 2017

### SMK

