

NERACA PENDIDIKAN DAERAH 2017



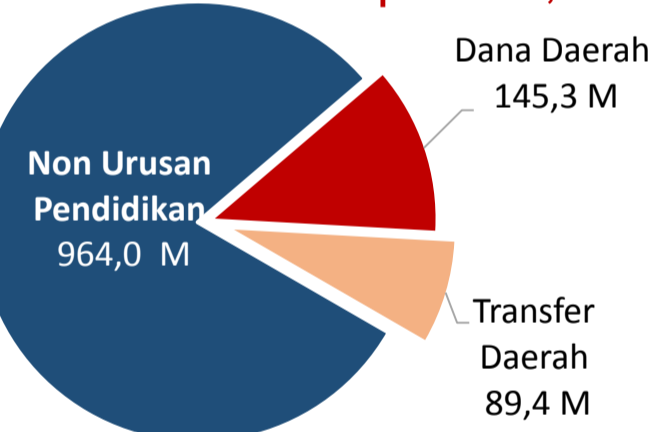
KOTA TARAKAN KALIMANTAN UTARA

DATA PENDIDIKAN DAERAH

Satuan Pendidikan	201	Peserta Didik	49.110
PAUD →	101	PAUD →	5.243
SD →	61	SD →	25.872
SMP →	21	SMP →	9.754
SMA →	9	SMA →	4.561
SMK →	8	SMK →	3.505
SLB →	1	SLB →	175
Ruang Kelas	1.164	Guru	2.611
SD →	687	PAUD →	314
SMP →	259	SD →	1.214
SMA →	121	SMP →	548
SMK →	95	SMA →	249
SLB →	2	SMK →	269
		SLB →	17

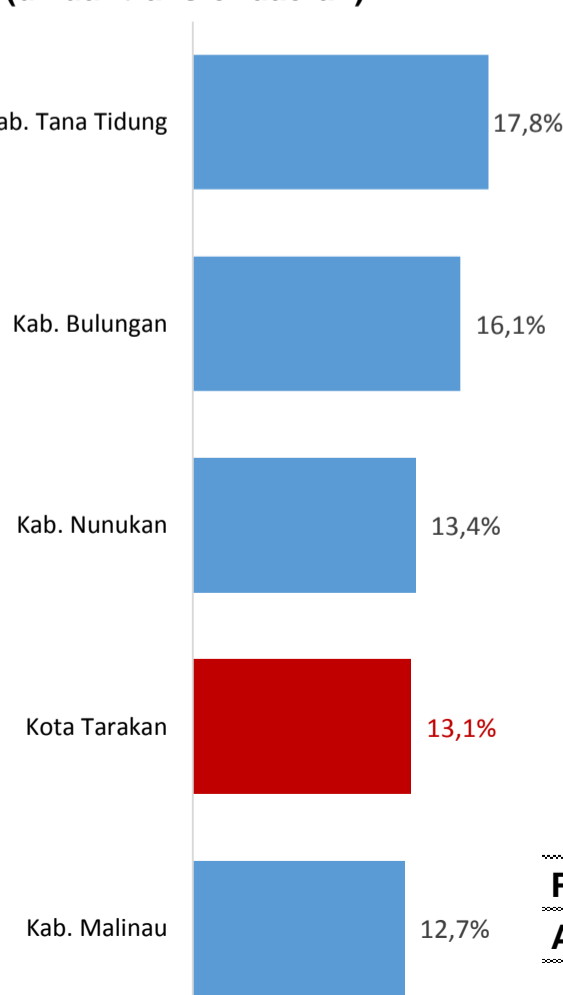
PENDANAAN PENDIDIKAN

APBD 2017 Rp1.198,7 M



Rincian Dana Transfer Daerah Bidang pendidikan	
DAK Fisik	1,2 M
TPG	35,8 M
Tamsil	1,2 M
Tunjangan Khusus Guru	0,0 M
DAU (Gaji GTK PNSD)	48,2 M
BOP PAUD	3,0 M

Persentase urusan pendidikan (di luar transfer daerah)



Trend Alokasi Anggaran Pendidikan dalam APBD

	2015	2016	2017
	17,6%	17,1%	13,1%

ALOKASI ANGGARAN BANTUAN PEMERINTAH (APBN)

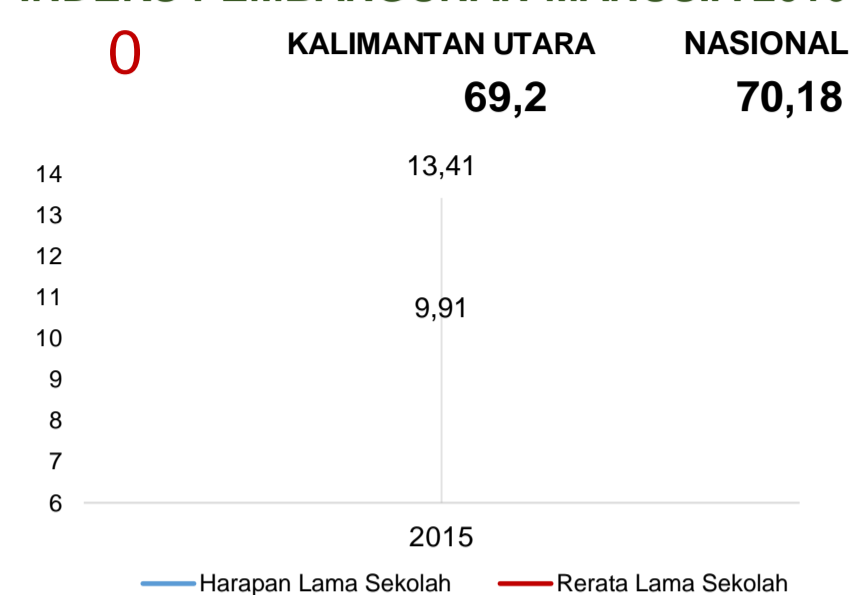
PAUD-DIKMAS	0,2 M
SD	4,1 M
SMP	0 M
GTK	2,4 M
Total	6,8 M

PERSENTASE REALISASI PROGRAM INDONESIA PINTAR

	SD	SMP	SMA	SMK
Penerima	69,3%	55,9%	66,8%	74,8%
Anggaran	73,9%	62,8%	71,3%	79,3%

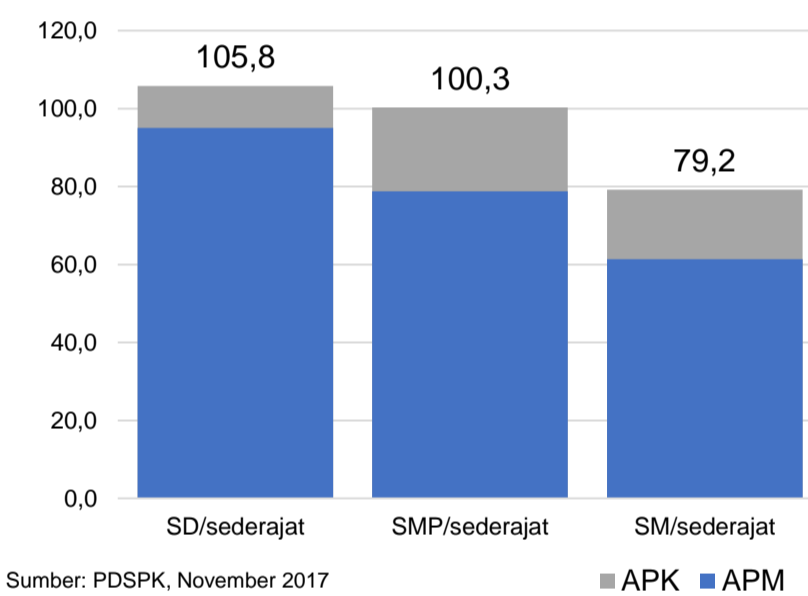
Sumber: sipintar.web.id, Desember 2017

INDEKS PEMBANGUNAN MANUSIA 2016



Sumber: BPS, Oktober 2017

APK DAN APM 2016/2017 (persentase)



Sumber: PDSPK, November 2017

KEBUDAYAAN

JENIS	JUMLAH
Cagar Budaya	0
Desa Adat	0
Museum	0
Rumah Budaya Nusantara	0
Sanggar dan Komunitas	0
Warisan Budaya Tak Benda	0

Sumber: Ditjen Kebudayaan, November 2017

BAHASA DAERAH

1

Sumber: BPPB, November 2017

RASIO PENDIDIKAN

GURU:SISWA	SD	SMP	SMA	SMK
	1:21	1:18	1:18	1:13

GURU PNS:SISWA

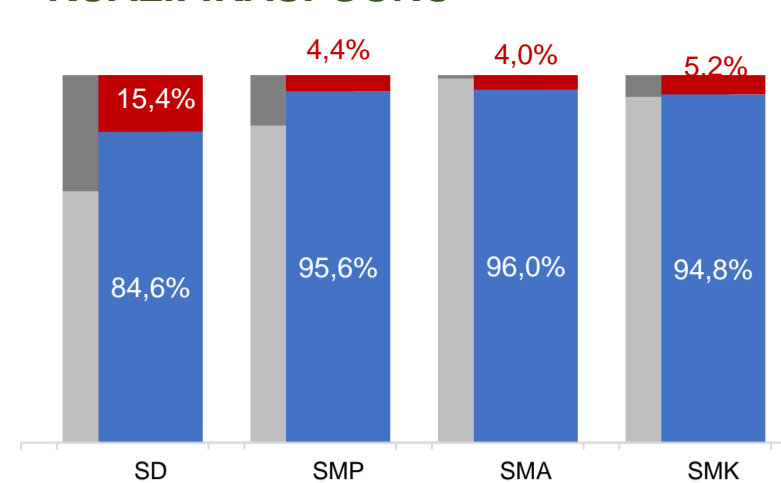
	SD	SMP	SMA	SMK
	1:35	1:28	1:34	1:18

ROMBEL:SISWA

	SD	SMP	SMA	SMK
	1:28	1:31	1:33	1:29

Sumber: PDSPK, Desember 2017

KUALIFIKASI GURU



Sumber: Ditjen GTK, 2017

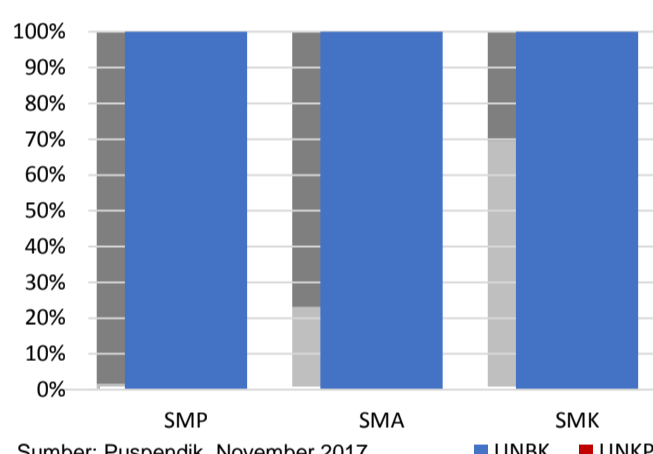
UJI KOMPETENSI GURU PER JENJANG



Sumber: Ditjen GTK, 2016

	Nas.	54,33	58,25	61,74	58,30
Prov.	58,90	63,07	67,31	60,53	
		54,19	60,24	60,73	60,02
		SD	SMP	SMA	SMK

PERSENTASE PESERTA UNBK PER JENJANG



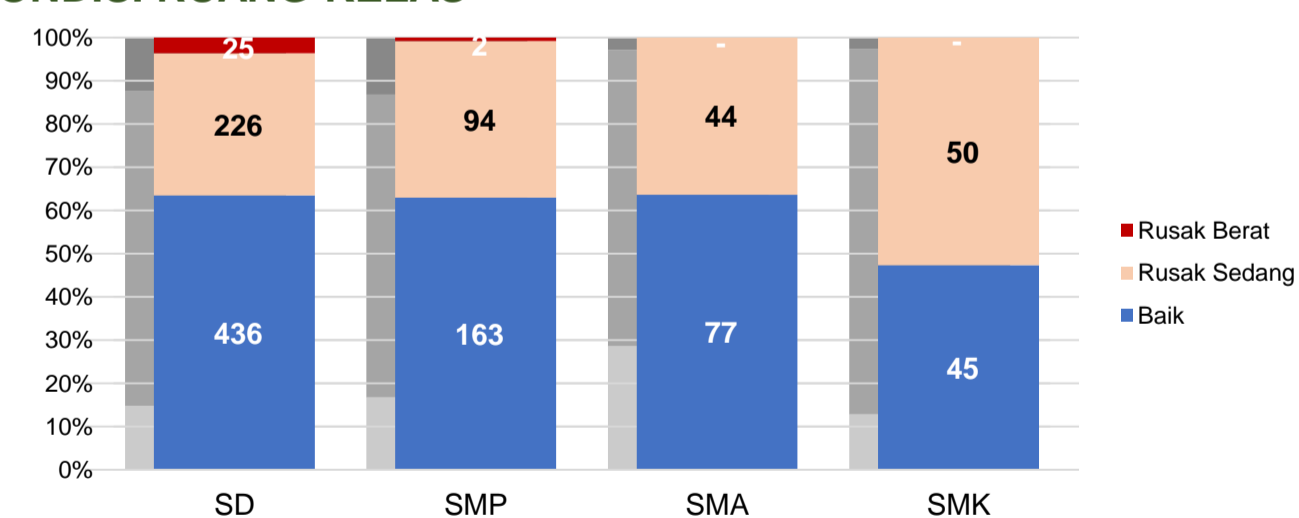
Sumber: Puspendik, November 2017

HASIL UN

	Nas.	54,25	52,87	47,93	53,75
Prov.	54,78	52,24	48,67	55,07	
		50,73	51,31	48,32	52,57
		SMP	SMA IPA	SMA IPS	SMK

Sumber: Puspendik, November 2017

KONDISI RUANG KELAS



Sumber: PDSPK, November 2017

SEKOLAH RINTISAN PELAKSANA PPK

	SD	SMP	TOTAL
	2	2	4

Sumber: Kemendikbud, September 2017

GURU KEAHLIAN GANDA

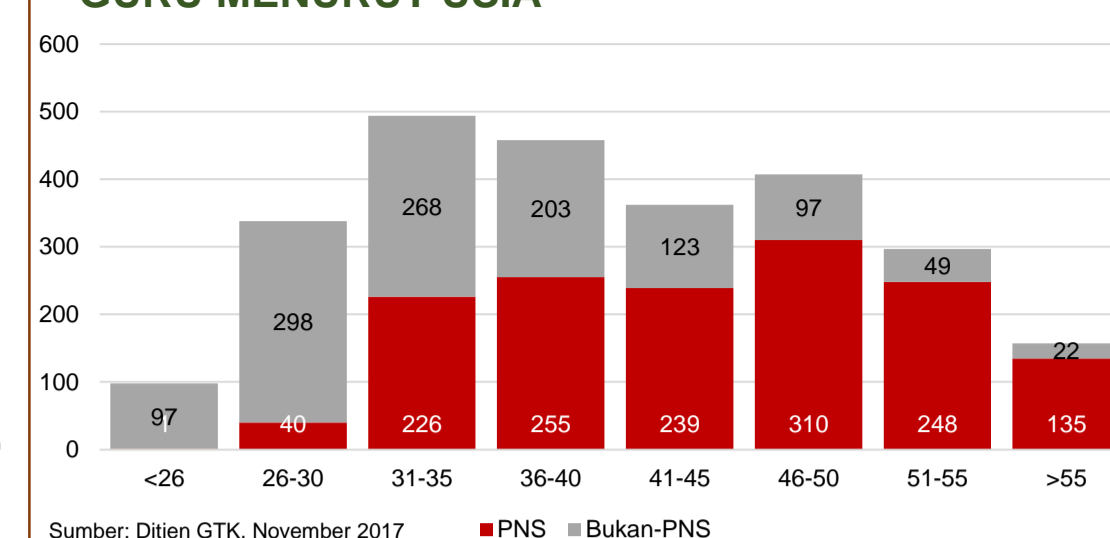
12

GURU GARIS DEPAN

0

Sumber: Ditjen GTK, November 2017

GURU MENURUT USIA



Sumber: Ditjen GTK, November 2017

GURU PENSUN 3 TAHUN KE DEPAN
135 ORANG

SISWA PUTUS SEKOLAH DAN MENGULANG

	SD	SMP	SMA	SMK
PUTUS SEKOLAH	18	59	17	72
MENGULANG	262	77	6	40

Sumber: PDSPK, November 2017

PRESTASI SISWA

OLIMPIADE NASIONAL	5
OLIMPIADE INTERNASIONAL	0

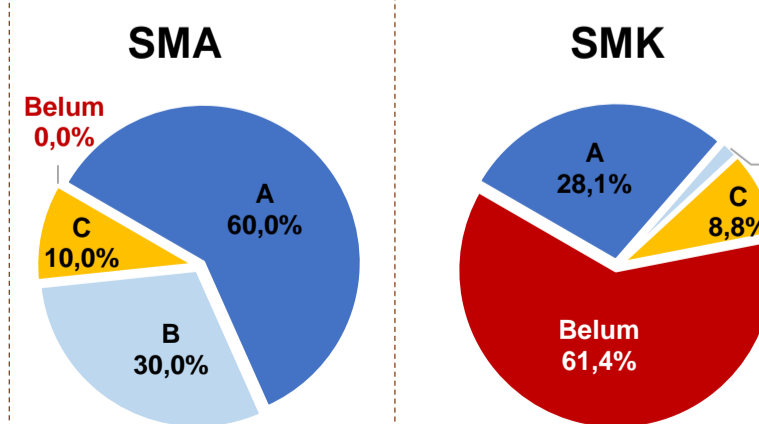
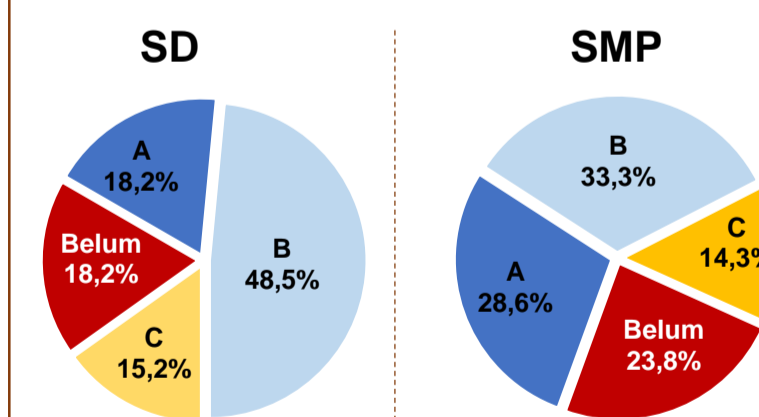
Sumber: Ditjen Dikdasmen, November 2017

SKOR IIUN

	Nas.	76,65	86,69	85,65	92,61
Prov.	79,56	96,97	93,64	99,64	
		100,00	100	100	100
		SMP	SMA IPA	SMA IPS	SMK

Sumber: Puspendik, November 2017

AKREDITASI S/M



Sumber: BAN-S/M, Desember 2017