

NERACA PENDIDIKAN DAERAH 2017



KAB. TANA TIDUNG KALIMANTAN UTARA

DATA PENDIDIKAN DAERAH

Satuan Pendidikan **77** **Peserta Didik** **5.587**

PAUD →	39	PAUD →	884
SD →	27	SD →	2.694
SMP →	8	SMP →	1.199
SMA →	3	SMA →	810
SMK →	-	SMK →	-
SLB →	-	SLB →	-

Ruang Kelas **#N/A** **Guru** **622**

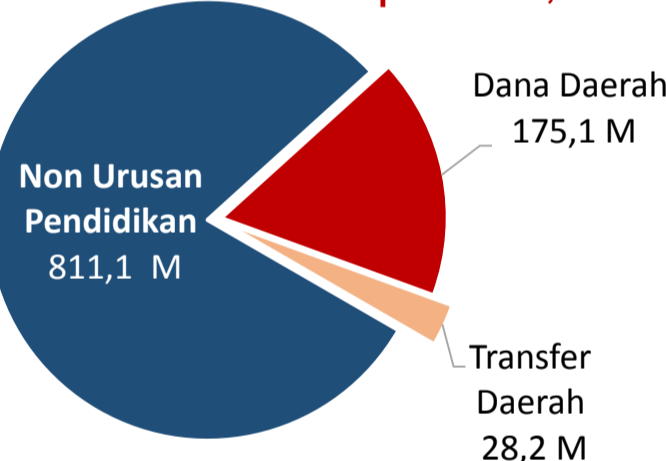
SD →	133	PAUD →	40
SMP →	36	SD →	360
SMA →	29	SMP →	136
SMK →	#N/A	SMA →	86
SLB →	-	SMK →	-
		SLB →	-

Sumber: PDSPK, November 2017

Sumber: GTK, Juni 2017

PENDANAAN PENDIDIKAN

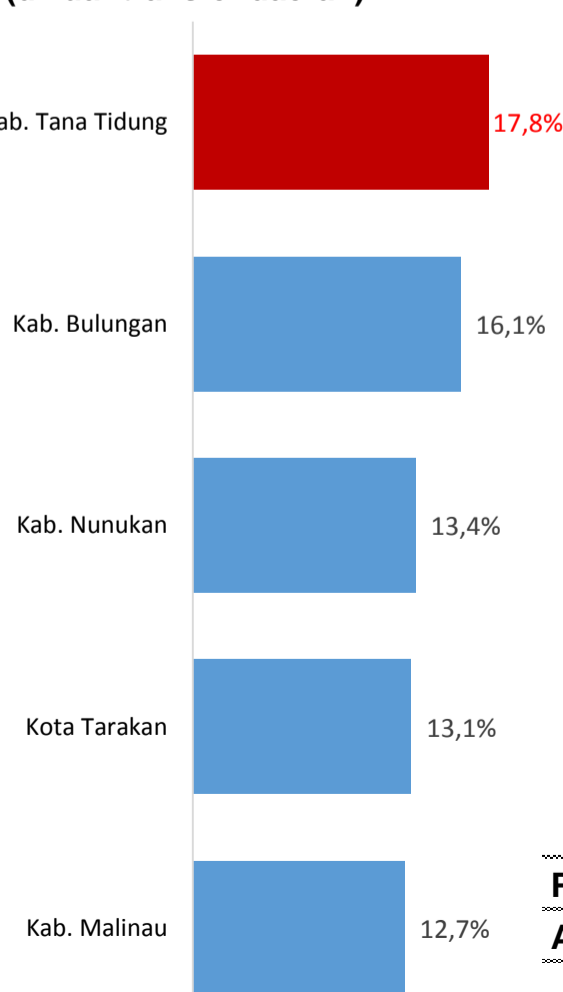
APBD 2017 Rp1.014,4 M



Rincian Dana Transfer Daerah Bidang pendidikan

DAK Fisik	9,3 M
TPG	1,4 M
Tamsil	0,7 M
Tunjangan Khusus Guru	1,2 M
DAU (Gaji GTK PNSD)	14,4 M
BOP PAUD	1,2 M

Persentase urusan pendidikan (di luar transfer daerah)



Sumber: Kemdagri, November 2017

Trend Alokasi Anggaran Pendidikan dalam APBD

	2015	2016	2017
	19,2%	13,8%	17,8%

ALOKASI ANGGARAN BANTUAN PEMERINTAH (APBN)

PAUD-DIKMAS	0 M
SD	0 M
SMP	0 M
GTK	0,3 M
Total	0,3 M

Sumber: Kemendikbud, November 2017

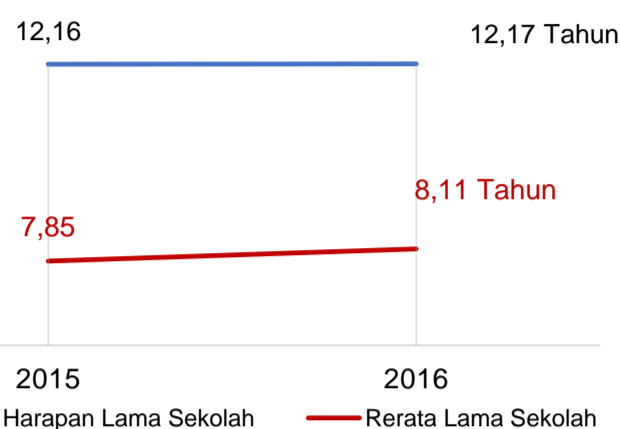
PERSENTASE REALISASI PROGRAM INDONESIA PINTAR

	SD	SMP	SMA	SMK
Penerima	74,9%	8,0%	77,3%	0,0%
Anggaran	79,0%	8,0%	78,6%	0,0%

Sumber: sipintar.web.id, Desember 2017

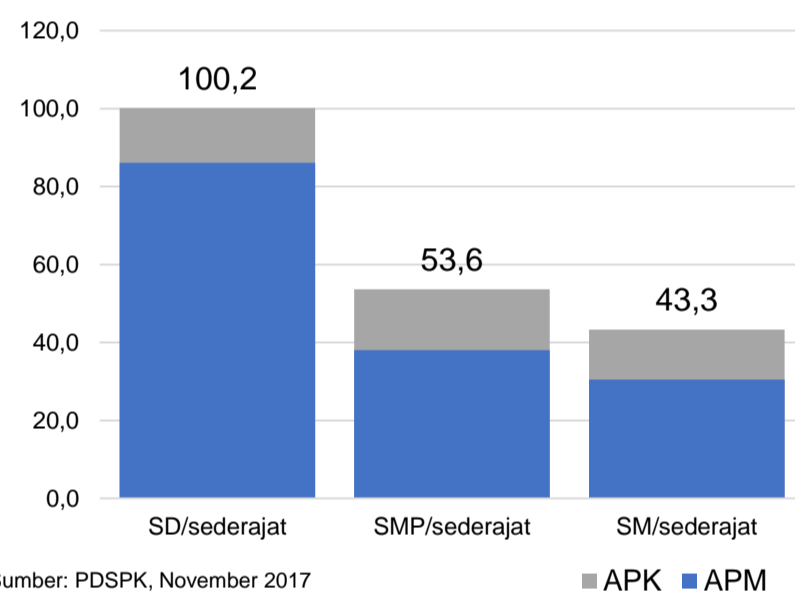
INDEKS PEMBANGUNAN MANUSIA 2016

65,6 KALIMANTAN UTARA **69,2** NASIONAL **70,18**



Sumber: BPS, Oktober 2017

APK DAN APM 2016/2017 (persentase)



Sumber: PDSPK, November 2017

KEBUDAYAAN

JENIS	JUMLAH
Cagar Budaya	0
Desa Adat	0
Museum	0
Rumah Budaya Nusantara	0
Sanggar dan Komunitas	0
Warisan Budaya Tak Benda	0

Sumber: Ditjen Kebudayaan, November 2017

BAHASA DAERAH

1

Sumber: BPPB, November 2017

RASIO PENDIDIKAN

GURU:SISWA

SD	SMP	SMA	SMK
1:7	1:9	1:9	#DIV/0!

GURU PNS:SISWA

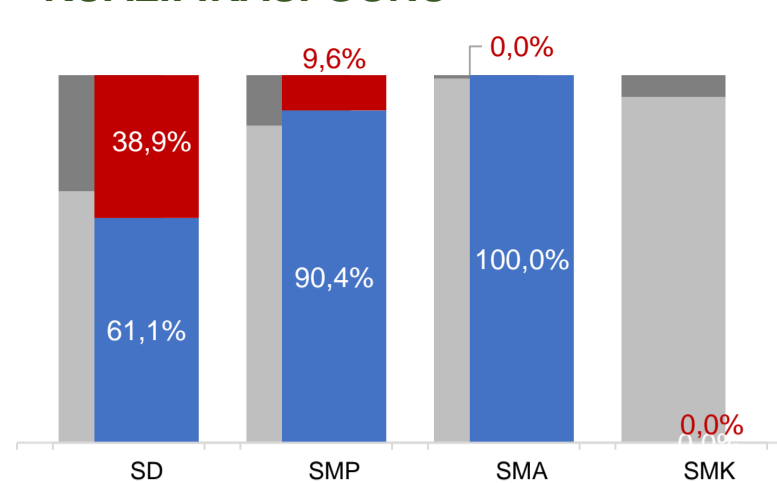
SD	SMP	SMA	SMK
1:9	1:12	1:11	#DIV/0!

ROMBEL:SISWA

SD	SMP	SMA	SMK
1:14	1:21	1:26	#DIV/0!

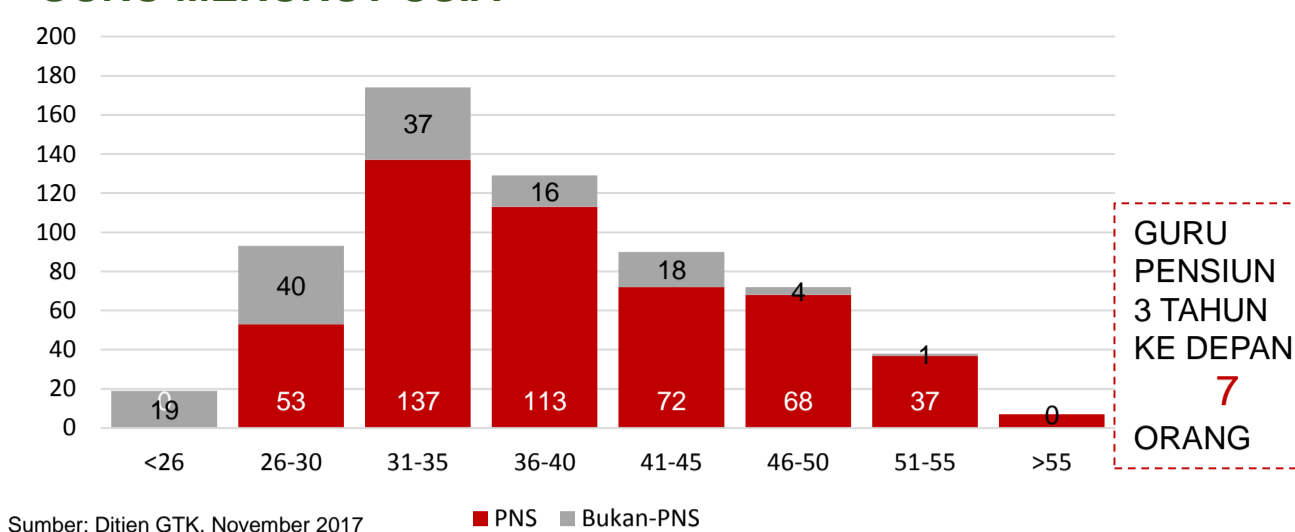
Sumber: PDSPK, November 2017

KUALIFIKASI GURU



Sumber: Ditjen GTK, 2017

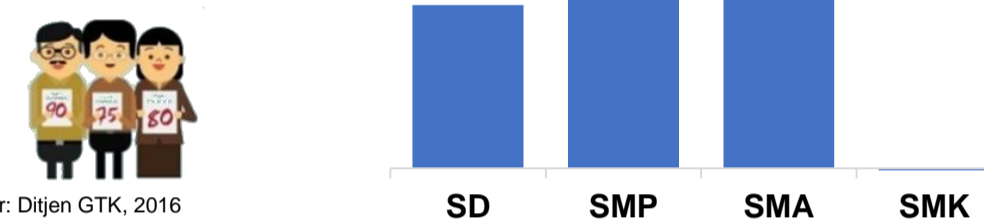
GURU MENURUT USIA



Sumber: Ditjen GTK, November 2017

Nas. 54,33 58,25 61,74 58,30
Prov. 58,90 63,07 67,31 60,53

UJI KOMPETENSI GURU PER JENJANG



Sumber: Ditjen GTK, 2016

SISWA PUTUS SEKOLAH DAN MENGULANG

	SD	SMP	SMA	SMK
PUTUS SEKOLAH	3	1	9	N/A
MENGULANG	63	2	4	-

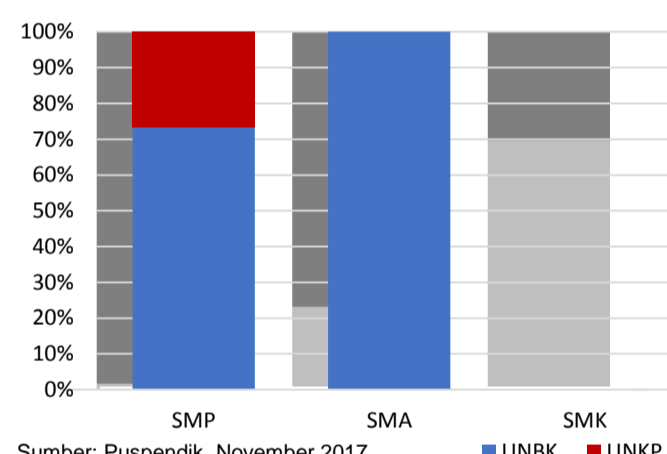
Sumber: PDSPK, November 2017

PRESTASI SISWA

OLIMPIADE NASIONAL	1
OLIMPIADE INTERNASIONAL	0

Sumber: Ditjen Dikdasmen, November 2017

PERSENTASE PESERTA UNBK PER JENJANG



Sumber: Puspendik, November 2017

HASIL UN

Nas.	54,25	52,87	47,93	53,75
Prov.	54,78	52,24	48,67	55,07

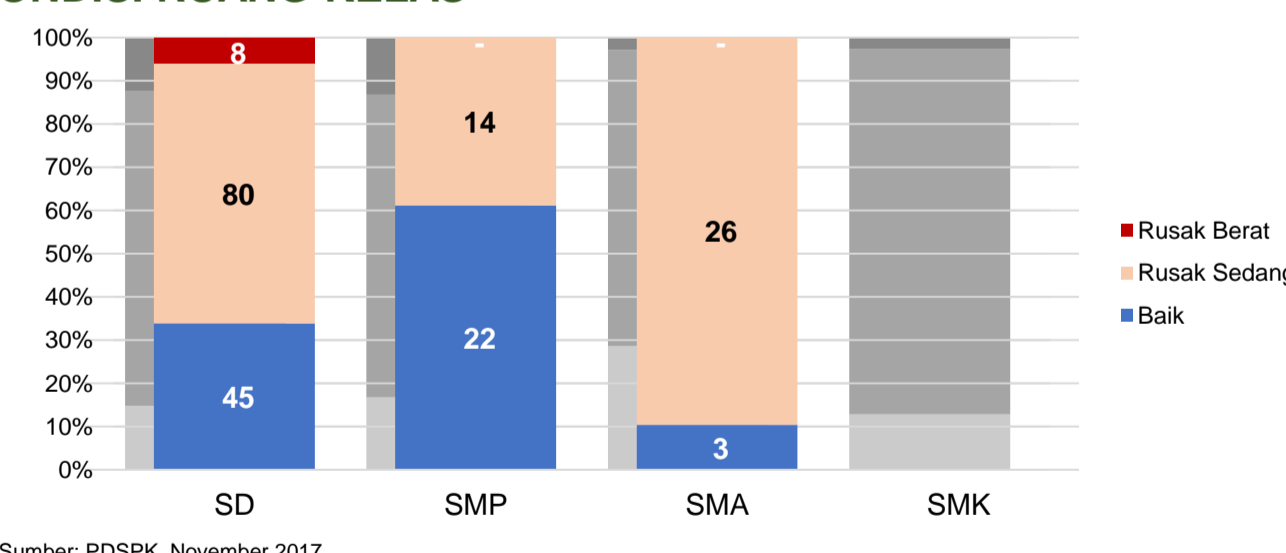
Sumber: Puspendik, November 2017

SKOR IIUN

Nas.	76,65	86,69	85,65	92,61
Prov.	79,56	96,97	93,64	99,64

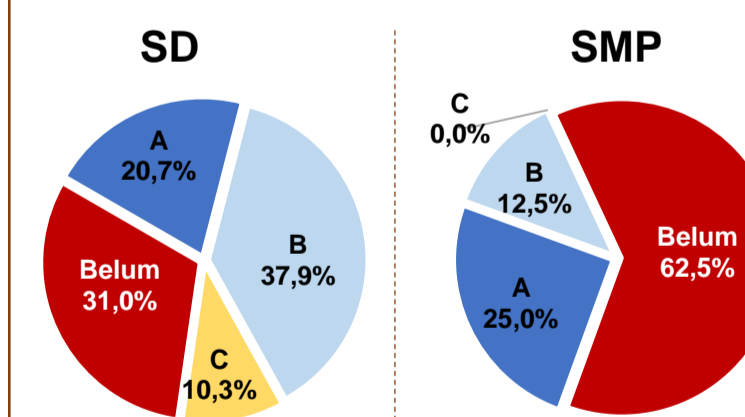
Sumber: Puspendik, November 2017

KONDISI RUANG KELAS



Sumber: PDSPK, November 2017

AKREDITASI S/M



SEKOLAH RINTISAN PELAKSANA PPK

SD	SMP	TOTAL
1	3	4

Sumber: Kemendikbud, September 2017

GURU KEAHLIAN GANDA

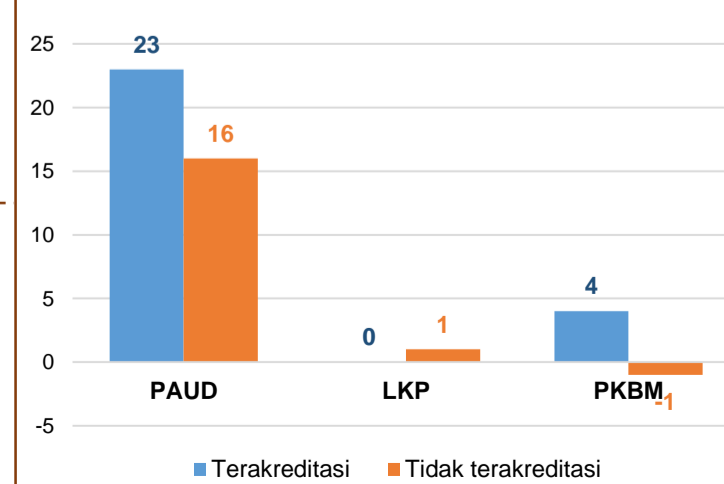
0

GURU GARIS DEPAN

0

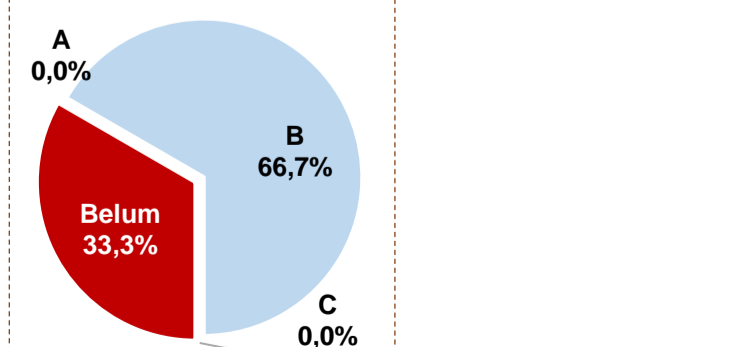
Sumber: Ditjen GTK, November 2017

AKREDITASI PNF



Sumber: BAN-PNF, November 2017

SMA



Sumber: BAN-S/M, Desember 2017