

NERACA PENDIDIKAN DAERAH 2017



PROVINSI KALIMANTAN UTARA

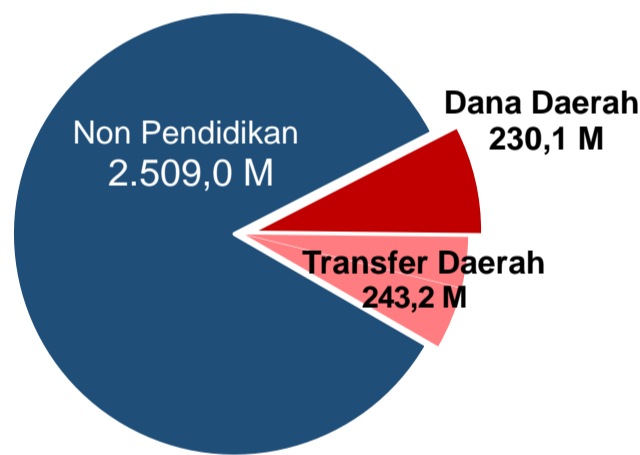
DATA PENDIDIKAN DAERAH

Satuan Pendidikan	1.273	Peserta Didik	152.610
PAUD →	551	PAUD →	17.343
SD →	462	SD →	78.250
SMP →	169	SMP →	31.411
SMA →	59	SMA →	16.188
SMK →	28	SMK →	9.052
SLB →	4	SLB →	366
Ruang Kelas	5.346	Guru	10.987
SD →	3.471	PAUD →	881
SMP →	1.056	SD →	5.721
SMA →	506	SMP →	2.398
SMK →	283	SMA →	1.190
SLB →	30	SMK →	746
		SLB →	51

Sumber: PDSPK, verifikasi November 2017

PENDANAAN PENDIDIKAN

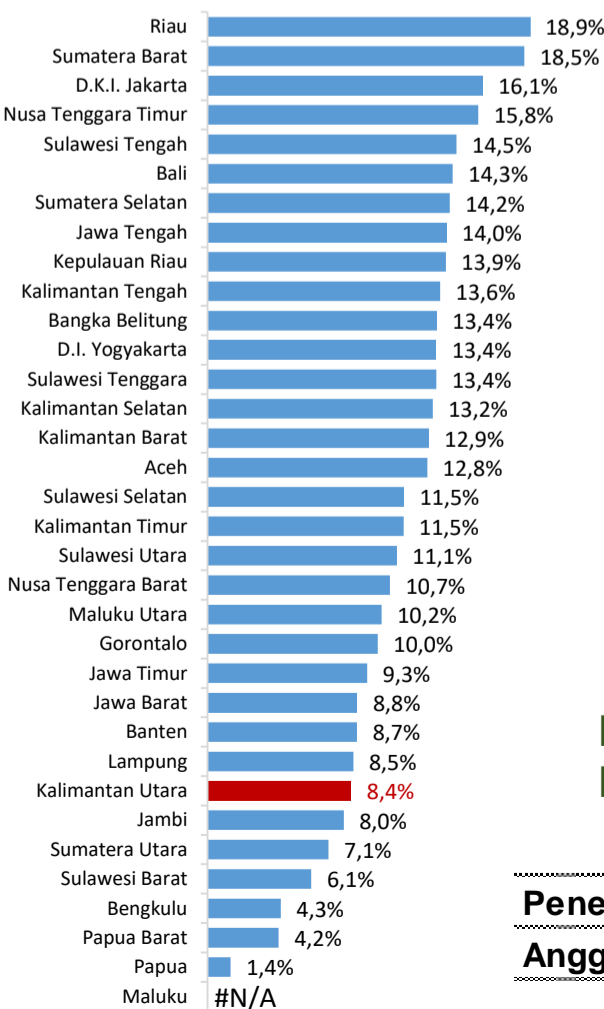
APBD 2017 Rp2.982,3 M



Rincian Dana Transfer Daerah Bidang pendidikan

DAK Fisik	35,4 M
TPG	24,5 M
Tamsil	1,3 M
Tunjangan Khusus Guru	0,0 M
DAU (Gaji GTK PNSD)	48,5 M
BOS	133,5 M

Persentase Anggaran Pendidikan (di luar transfer daerah)



Sumber: Kemdagri, November 2017 (diolah)

Trend Alokasi Anggaran Pendidikan dalam APBD

	2015	2016	2017
	2,7%	2,2%	8,4%

Sumber: Kemdagri, November 2017 (diolah)

ALOKASI ANGGARAN BANTUAN PEMERINTAH (APBN)

SMA	1,3 M
SMK	4,1 M
PKLK	0,6 M
GTK	4,2 M
Total	11,5 M

Sumber: Kemdikbud, November 2017

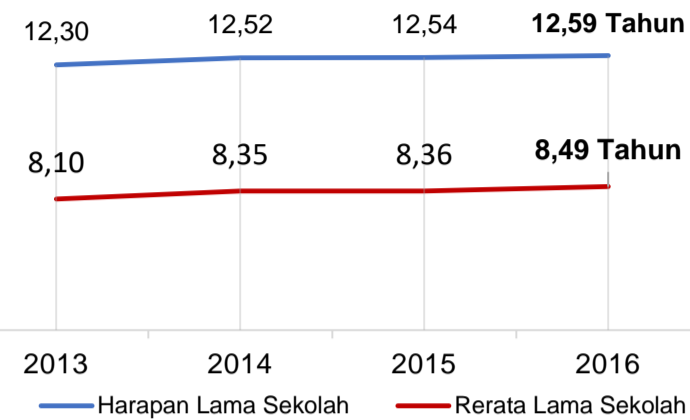
PERSENTASE REALISASI PROGRAM INDONESIA PINTAR

	SD	SMP	SMA	SMK
Penerima	61,2%	48,8%	63,7%	65,7%
Anggaran	65,4%	56,3%	67,8%	71,7%

Sumber: sipintar.web.id, Desember 2017

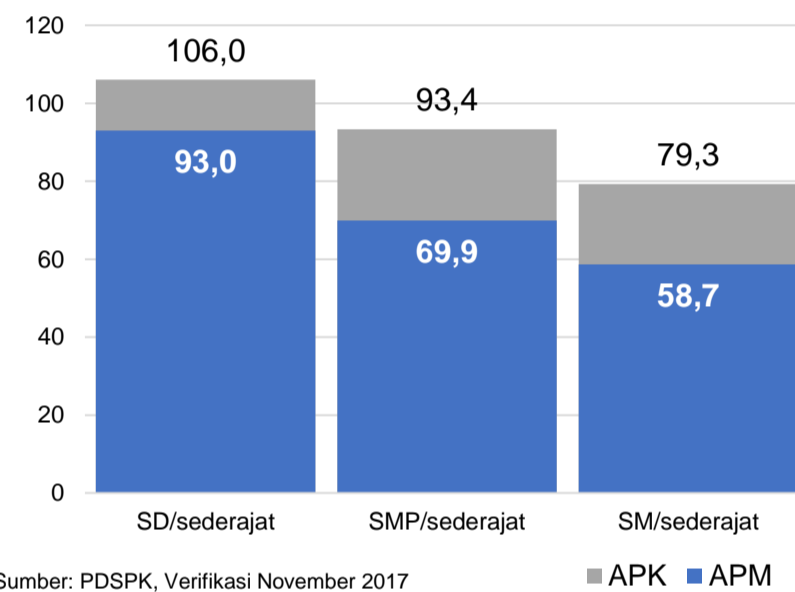
INDEKS PEMBANGUNAN MANUSIA 2016

69,20 NASIONAL 70,18



Sumber: BPS, Oktober 2017

APK DAN APM 2016/2017 (persentase)



Sumber: PDSPK, Verifikasi November 2017

KEBUDAYAAN	JENIS	JUMLAH
	Cagar Budaya	2
	Desa Adat	2
	Museum	0
	Rumah Budaya Nusantara	0
	Sanggar dan Komunitas	2
	Warisan Budaya Tak Benda	13

Sumber: Ditjen Kebudayaan, November 2017

BAHASA DAERAH

10

Sumber: BPPB, November 2017

SMK PILOTING VOKASI

1

Sumber: Dikdasmen, 2017

SKOR A.K.S.I.

	BACA	MAT	SAINS
Prov	37,01	29,23	34,00
Nas.	39,90	31,53	34,75

Sumber: Puspendik, 2017

RASIO PENDIDIKAN

GURU:SISWA

SD	SMP	SMA	SMK
1:14	1:13	1:14	1:12

GURU PNS:SISWA

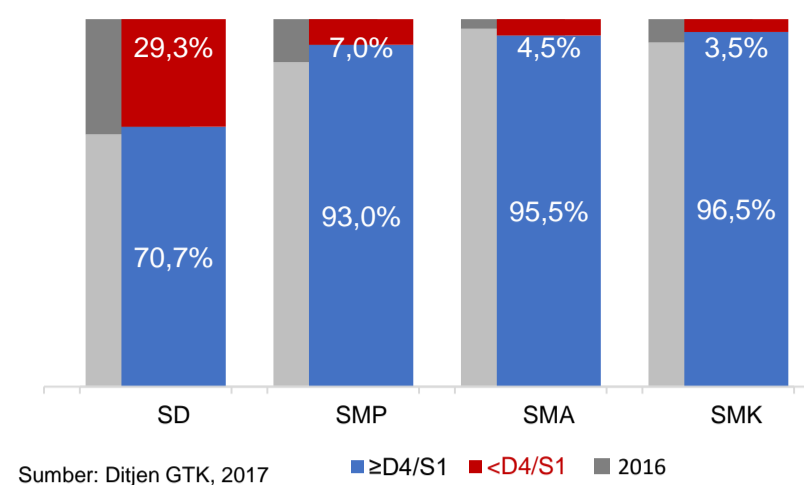
SD	SMP	SMA	SMK
1:21	1:21	1:23	1:19

ROMBEL:SISWA

SD	SMP	SMA	SMK
1:20	1:26	1:28	1:26

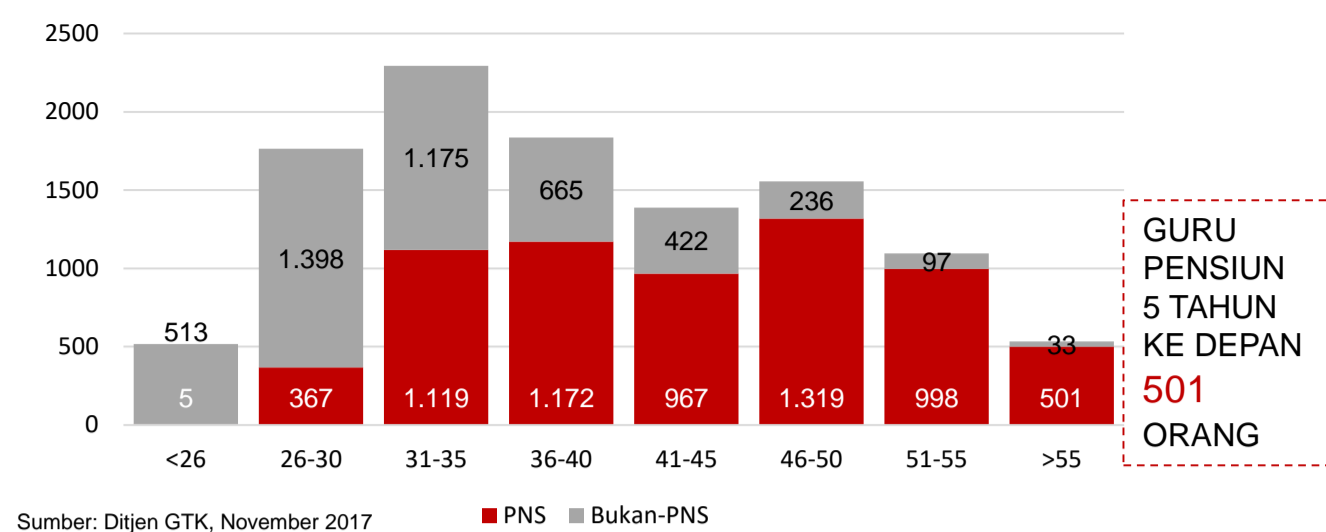
Sumber: PDSPK, November 2017

KUALIFIKASI GURU



Sumber: Ditjen GTK, 2017

GURU MENURUT USIA



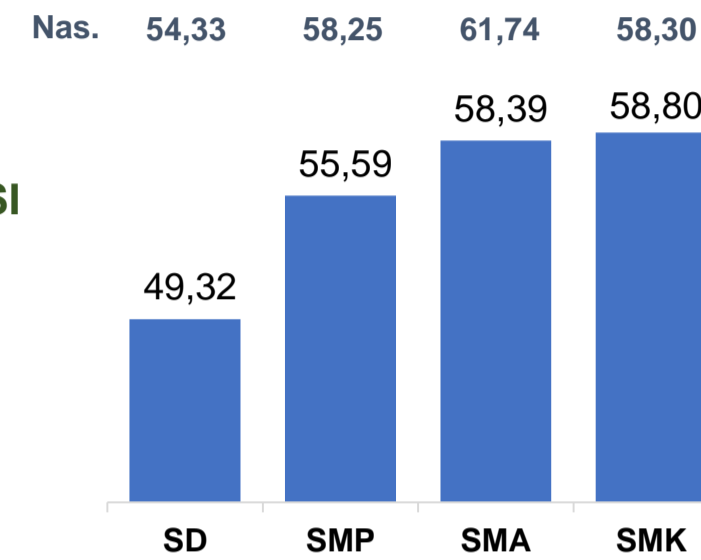
Sumber: Ditjen GTK, November 2017

GURU PENSUN 5 TAHUN KE DEPAN 501 ORANG

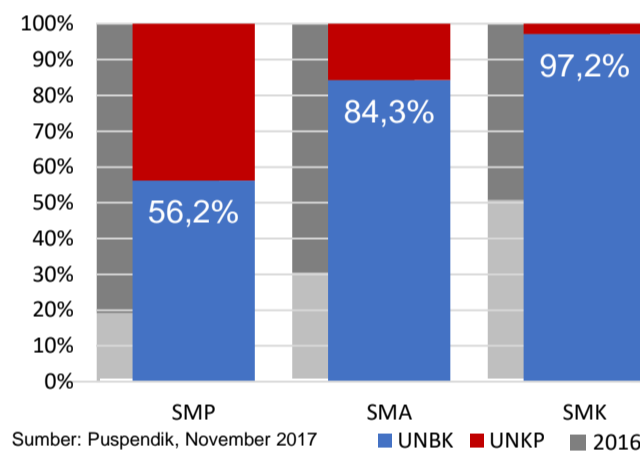
UJI KOMPETENSI GURU PER JENJANG



Sumber: Ditjen GTK, 2016

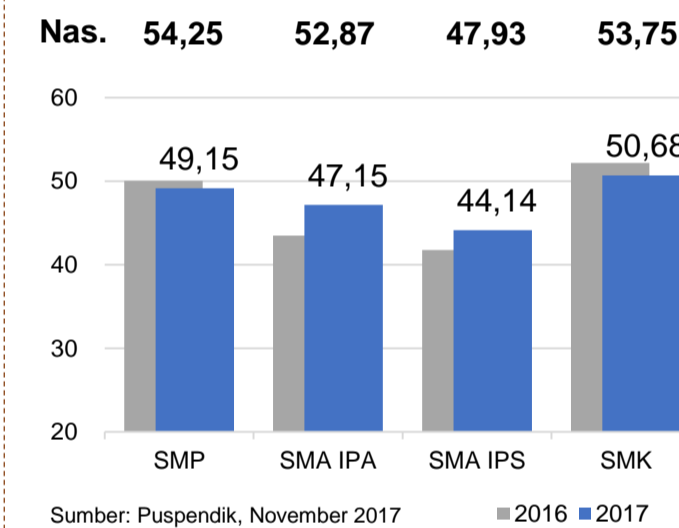


PERSENTASE PESERTA UNBK PER JENJANG



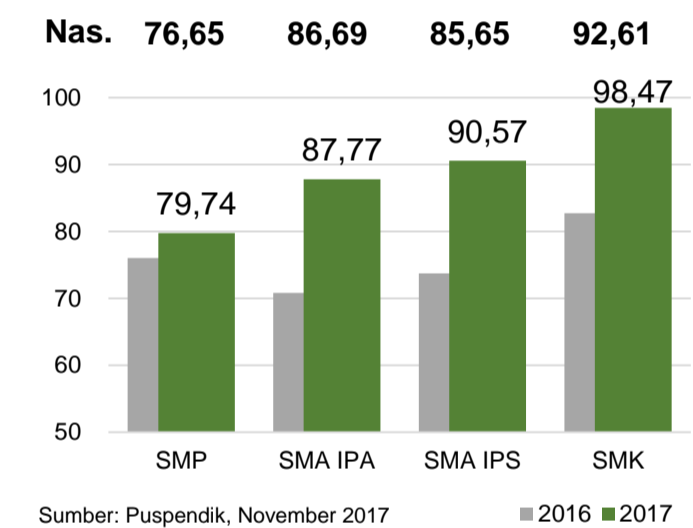
Sumber: Puspendik, November 2017

HASIL UN



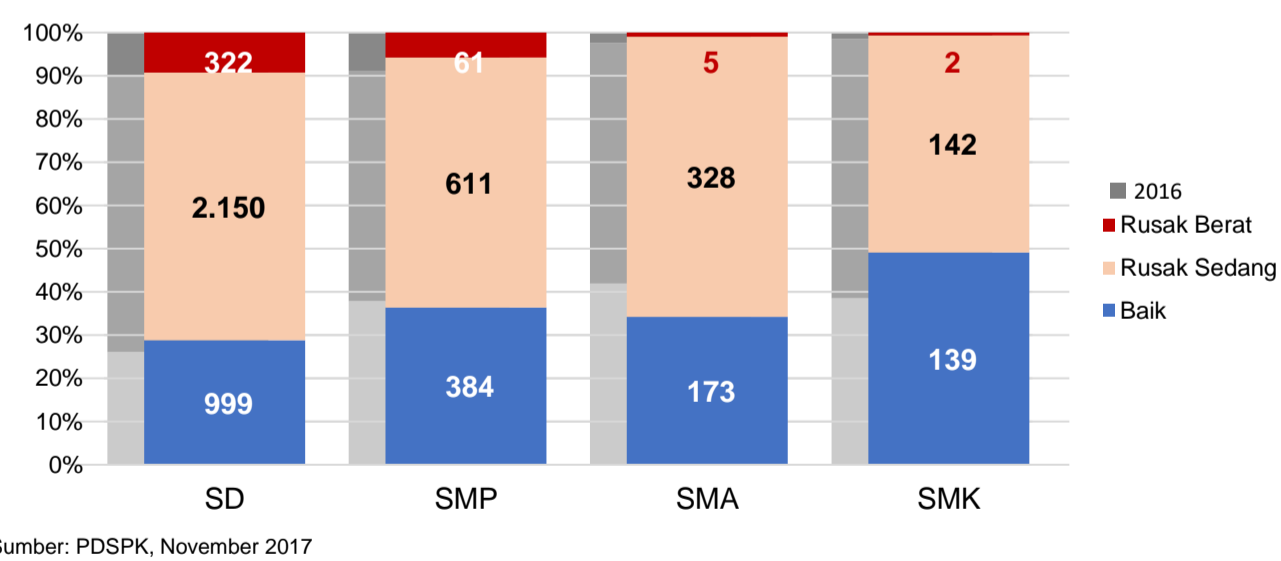
Sumber: Puspendik, November 2017

SKOR IIUN



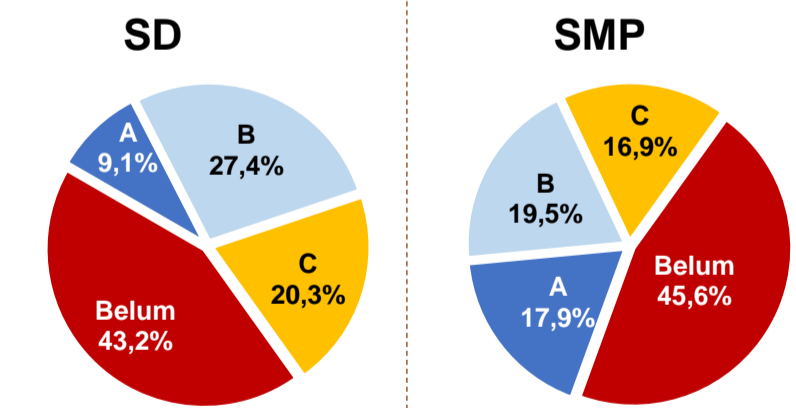
Sumber: Puspendik, November 2017

KONDISI RUANG KELAS



Sumber: PDSPK, November 2017

AKREDITASI S/M



SEKOLAH RINTISAN PELAKSANA PPK

SD	SMP	TOTAL
11	14	25

Sumber: Kemdikbud, September 2017

GURU KEAHLIAN GANDA

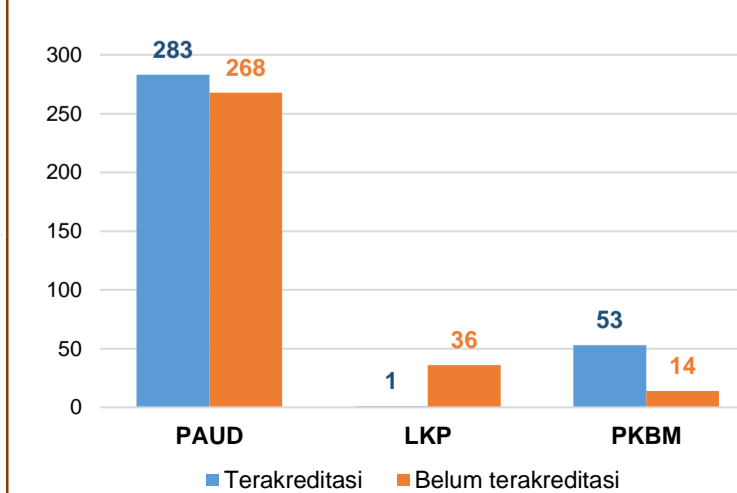
63

GURU GARIS DEPAN

39

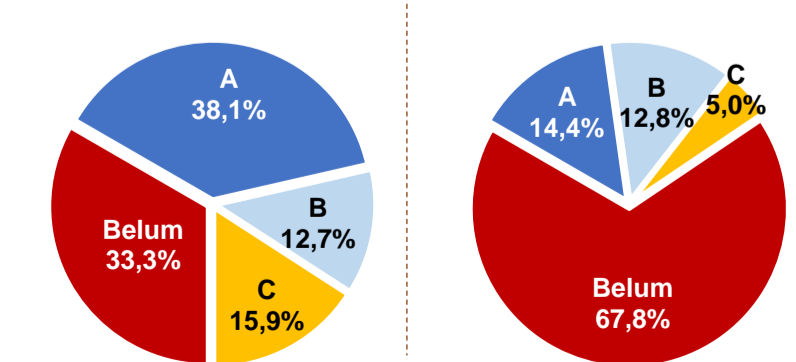
Sumber: Ditjen GTK, November 2017

AKREDITASI PNF



Sumber: BAN-PNF, November 2017

SMA



Sumber: BAN-S/M, Desember 2017

SMK

