

NERACA PENDIDIKAN DAERAH 2017



PROVINSI SULAWESI BARAT

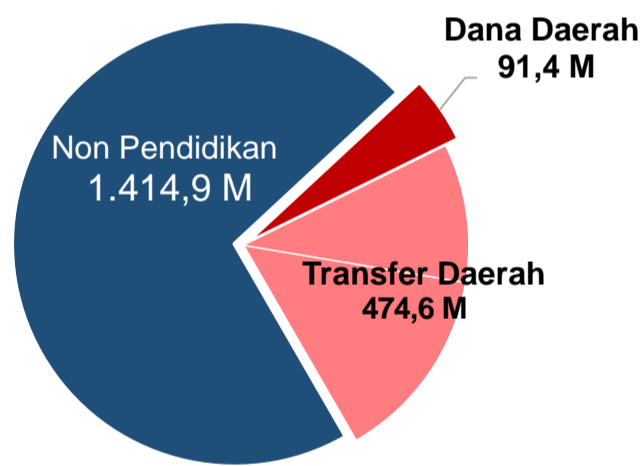
DATA PENDIDIKAN DAERAH

Satuan Pendidikan	3.611	Peserta Didik	316.828
PAUD →	1.680	PAUD →	36.119
SD →	1.329	SD →	160.741
SMP →	358	SMP →	62.916
SMA →	88	SMA →	28.773
SMK →	132	SMK →	27.016
SLB →	24	SLB →	1.263
Ruang Kelas	13.127	Guru	24.335
SD →	8.590	PAUD →	2.254
SMP →	2.454	SD →	13.113
SMA →	886	SMP →	4.656
SMK →	990	SMA →	1.900
SLB →	207	SMK →	2.178
		SLB →	234

Sumber: PDSPK, verifikasi November 2017

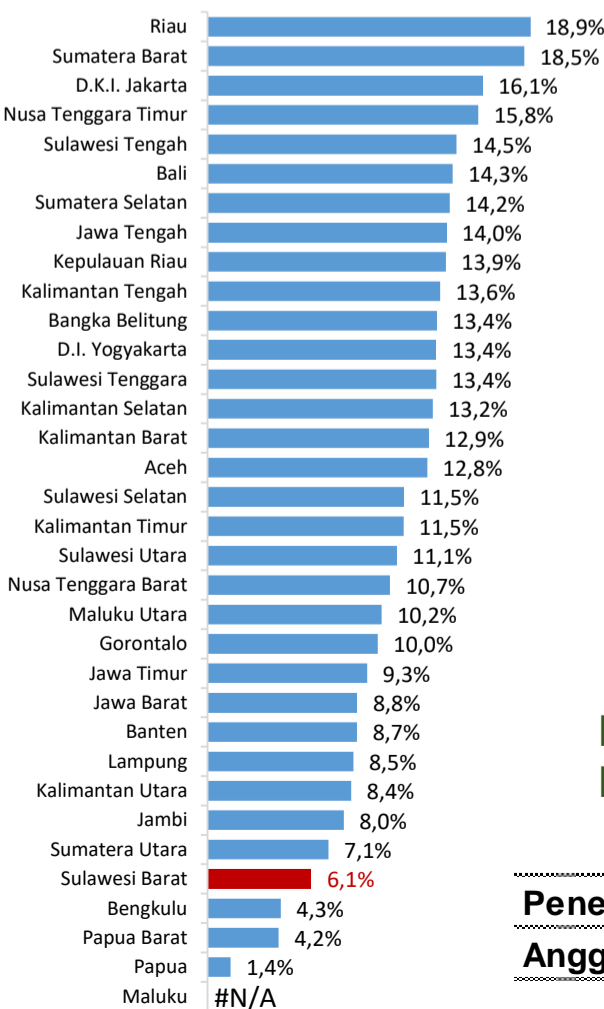
PENDANAAN PENDIDIKAN

APBD 2017 Rp1.981,0 M



Rincian Dana Transfer Daerah Bidang pendidikan	
DAK Fisik	49,2 M
TPG	54,5 M
Tamsil	1,7 M
Tunjangan Khusus Guru	0,4 M
DAU (Gaji GTK PNSD)	91,2 M
BOS	277,8 M

Persentase Anggaran Pendidikan (di luar transfer daerah)



Sumber: Kemdagri, November 2017 (diolah)

Trend Alokasi Anggaran Pendidikan dalam APBD

Tahun	2015	2016	2017
Persentase	5,4%	7,4%	6,1%

Sumber: Kemdagri, November 2017 (diolah)

ALOKASI ANGGARAN BANTUAN PEMERINTAH (APBN)

SMA	10,0 M
SMK	14,3 M
PKLK	3,0 M
GTK	6,9 M
Total	38,1 M

Sumber: Kemendikbud, November 2017

PERSENTASE REALISASI PROGRAM INDONESIA PINTAR

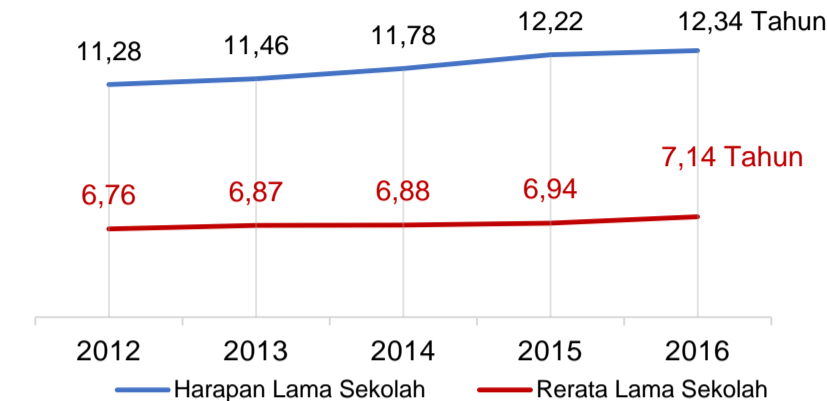
	SD	SMP	SMA	SMK
Penerima	60,7%	53,6%	63,6%	55,0%
Anggaran	64,2%	60,7%	69,7%	60,2%

Sumber: sipintar.web.id, Desember 2017

INDEKS PEMBANGUNAN MANUSIA 2016

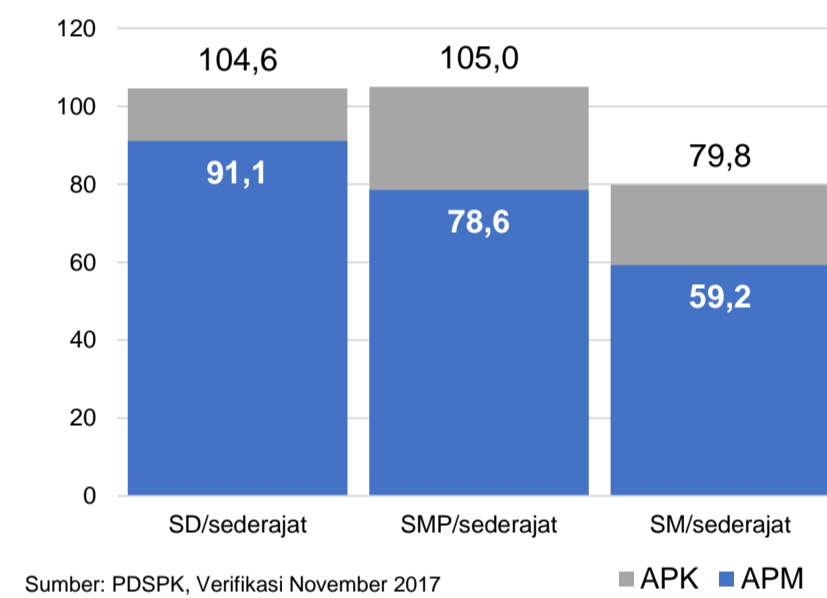
63,60

NASIONAL 70,18



Sumber: BPS, Oktober 2017

APK DAN APM 2016/2017 (persentase)



Sumber: PDSPK, Verifikasi November 2017

KEBUDAYAAN	JENIS	JUMLAH
5	Cagar Budaya	1
	Desa Adat	0
	Museum	5
	Rumah Budaya Nusantara	1
	Sanggar dan Komunitas	21
	Warisan Budaya Tak Benda	12

Sumber: Ditjen Kebudayaan, November 2017

BAHASA DAERAH

Status Vitalitas Bahasa: Mengalami kemunduran 1

Sumber: BPPB, November 2017

SMK PILOTING VOKASI 2

Prov	SKOR A.K.S.I.		
	BACA	MAT	SAINS
Nas.	30,77	29,00	31,04
Nas.	39,90	31,53	34,75

Sumber: Dikdasmen, 2017

RASIO PENDIDIKAN

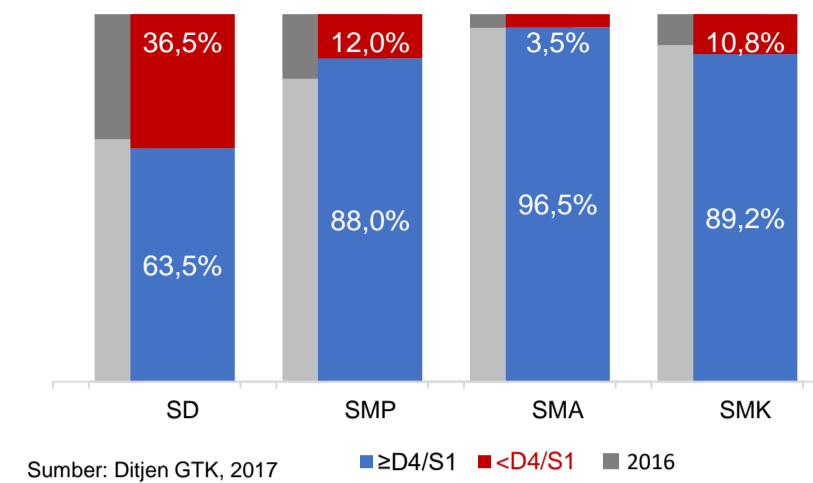
GURU:SISWA				
SD	SMP	SMA	SMK	
1:12	1:14	1:15	1:12	

GURU PNS:SISWA				
SD	SMP	SMA	SMK	
1:22	1:26	1:27	1:34	

ROMBEL:SISWA				
SD	SMP	SMA	SMK	
1:18	1:26	1:29	1:24	

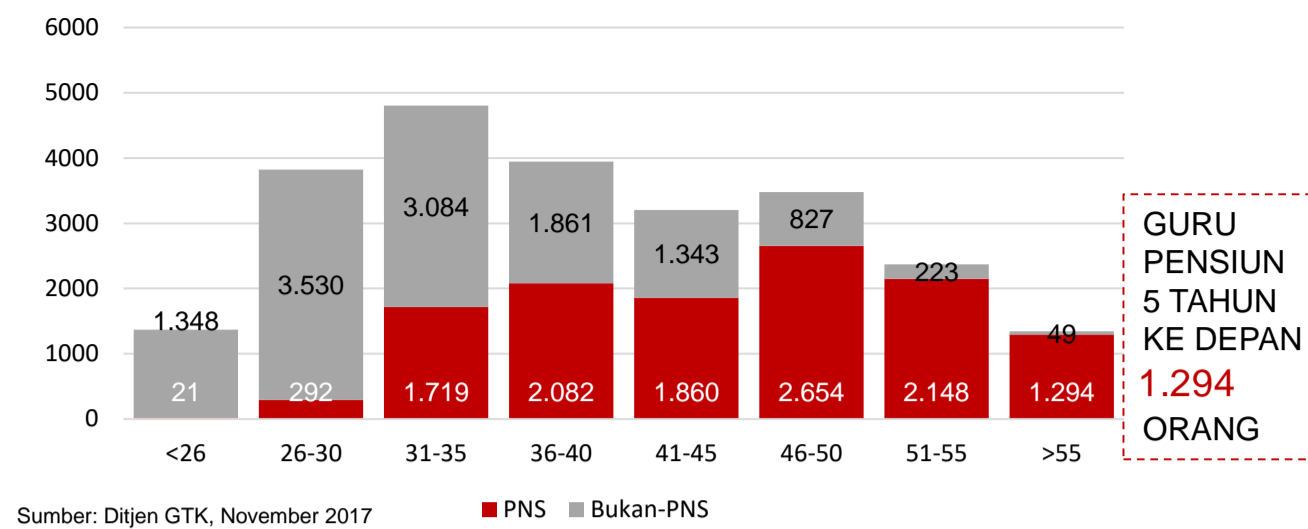
Sumber: PDSPK, November 2017

KUALIFIKASI GURU



Sumber: Ditjen GTK, 2017

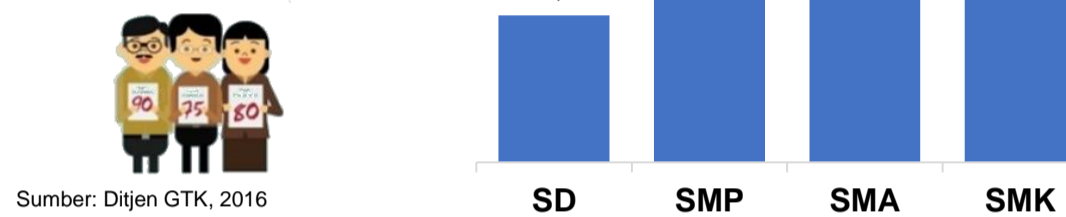
GURU MENURUT USIA



Sumber: Ditjen GTK, November 2017

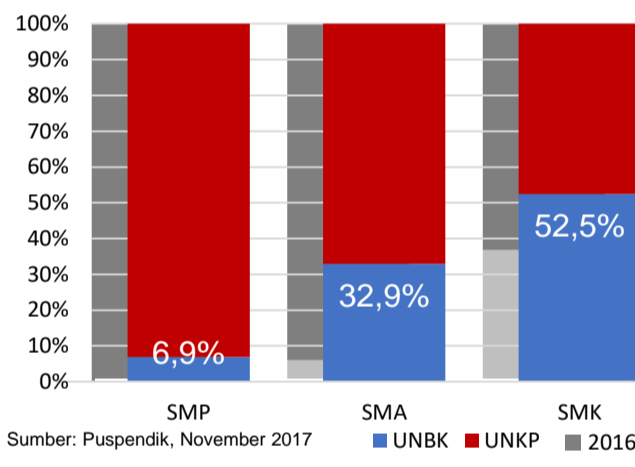
GURU PENSUN 5 TAHUN KE DEPAN 1.294 ORANG

UJI KOMPETENSI GURU PER JENJANG



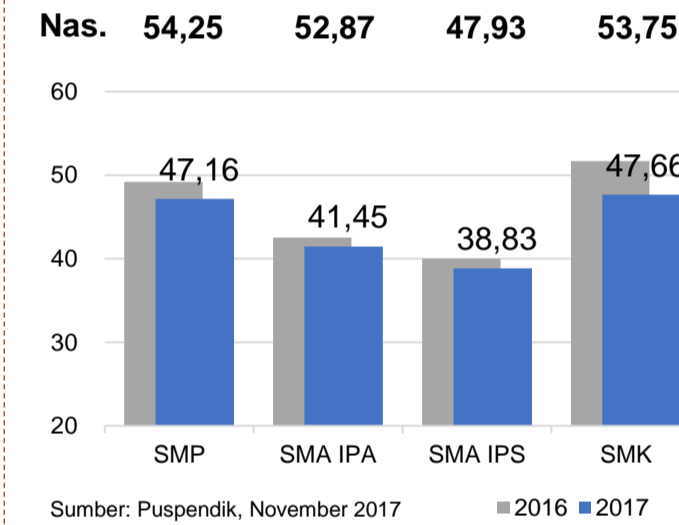
Sumber: Ditjen GTK, 2016

PERSENTASE PESERTA UNBK PER JENJANG



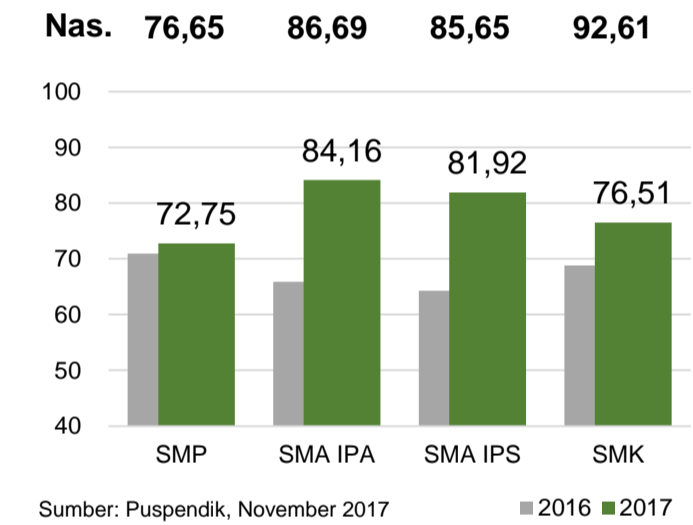
Sumber: Puspendik, November 2017

HASIL UN



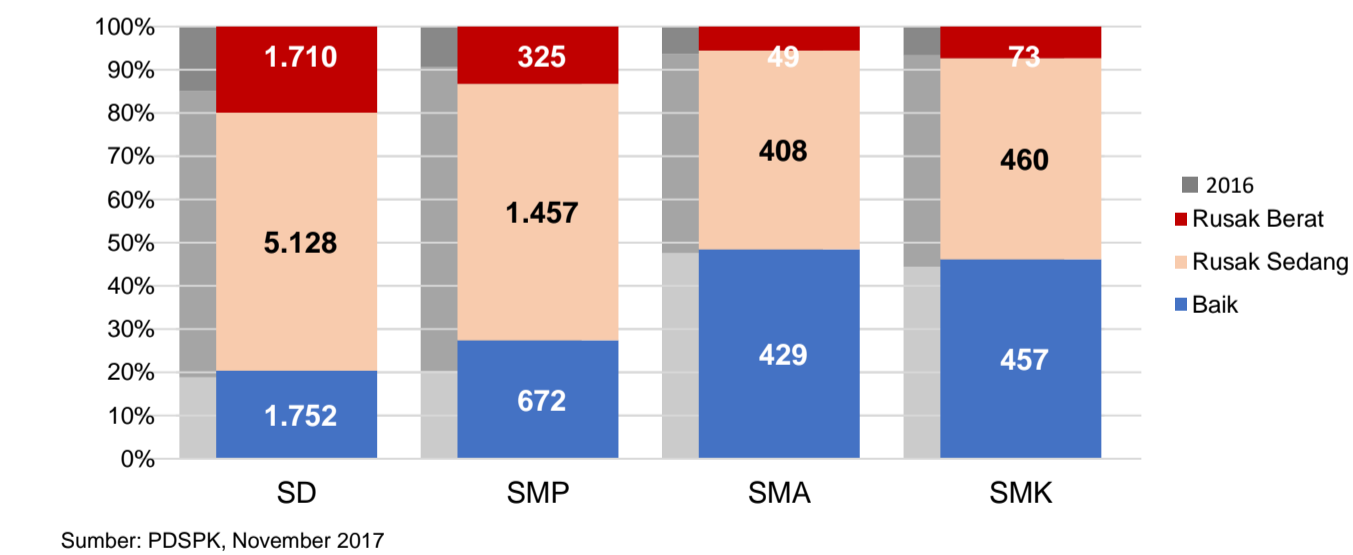
Sumber: Puspendik, November 2017

SKOR IIUN



Sumber: Puspendik, November 2017

KONDISI RUANG KELAS



Sumber: PDSPK, November 2017

SEKOLAH RINTISAN PELAKSANA PPK

SD	SMP	TOTAL
12	14	26

Sumber: Kemendikbud, September 2017

GURU KEAHLIAN GANDA

82

GURU GARIS DEPAN

68

Sumber: Ditjen GTK, November 2017

SISWA PUTUS SEKOLAH DAN MENGULANG

	SD	SMP	SMA	SMK
PUTUS SEKOLAH	451	328	203	305
MENGULANG	2.554	262	52	37

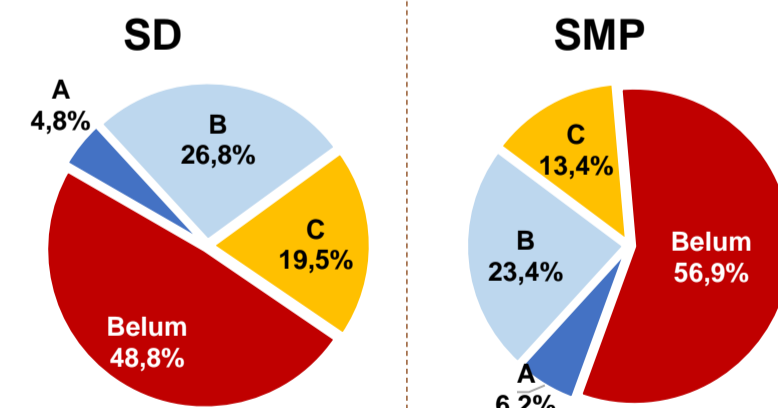
Sumber: PDSPK, November 2017

PRESTASI SISWA

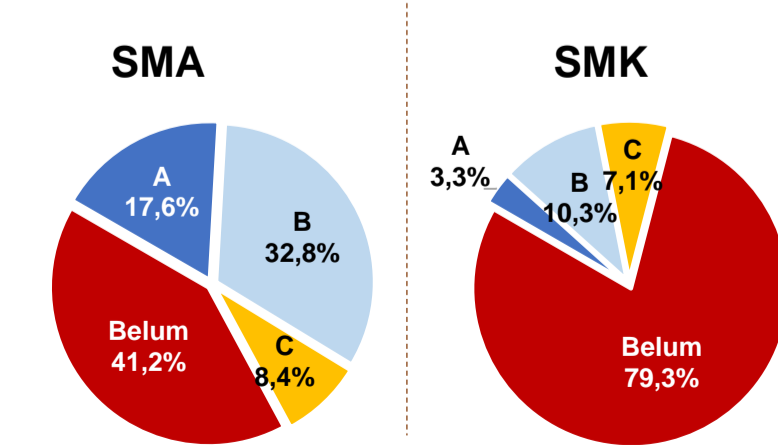
OLIMPIADE NASIONAL	4
OLIMPIADE INTERNASIONAL	0

Sumber: Ditjen Dikdasmen, November 2017

AKREDITASI S/M



Sumber: BAN-S/M, Desember 2017



Sumber: BAN-S/M, Desember 2017