

NERACA PENDIDIKAN DAERAH 2017



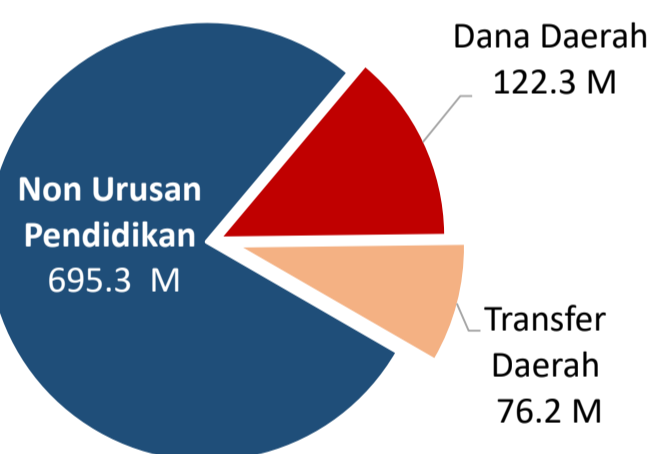
KOTA SORONG PAPUA BARAT

DATA PENDIDIKAN DAERAH

Satuan Pendidikan 262	Peserta Didik 45,655
PAUD → 123	PAUD → 2,309
SD → 72	SD → 22,803
SMP → 31	SMP → 9,457
SMA → 20	SMA → 5,624
SMK → 13	SMK → 5,332
SLB → 3	SLB → 130
Ruang Kelas 1,436	Guru 2,582
SD → 726	PAUD → 139
SMP → 313	SD → 1,123
SMA → 189	SMP → 539
SMK → 193	SMA → 398
SLB → 15	SMK → 368
	SLB → 15

PENDANAAN PENDIDIKAN

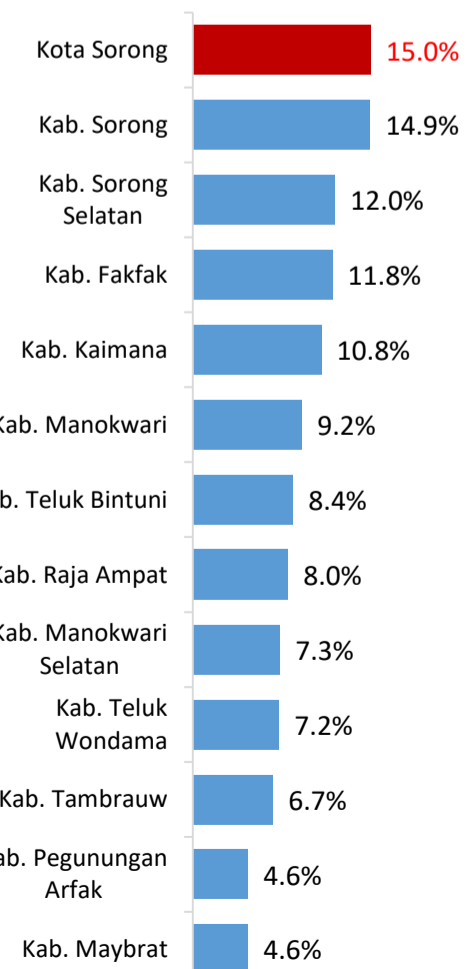
APBD 2017 Rp893.8 M



Rincian Dana Transfer Daerah Bidang pendidikan

DAK Fisik	1.9 M
TPG	27.6 M
Tamsil	1.2 M
Tunjangan Khusus Guru	0.0 M
DAU (Gaji GTK PNSD)	44.3 M
BOP PAUD	1.1 M

Persentase urusan pendidikan (di luar transfer daerah)



Trend Alokasi Anggaran Pendidikan dalam APBD

	2015	2016	2017
	15.0%	13.5%	15.0%

ALOKASI ANGGARAN BANTUAN PEMERINTAH (APBN)

PAUD-DIKMAS	0.2 M
SD	0.1 M
SMP	3 M
GTK	1.3 M
Total	4.5 M

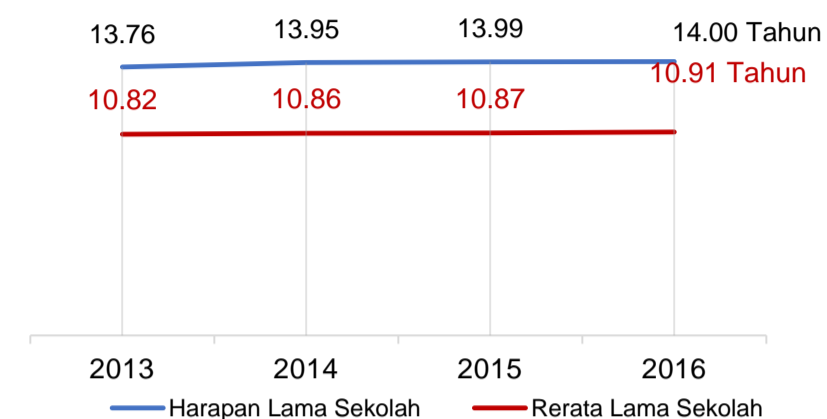
PERSENTASE REALISASI PROGRAM INDONESIA PINTAR

	SD	SMP	SMA	SMK
Penerima	25.7%	50.2%	51.6%	35.8%
Anggaran	26.4%	58.9%	55.9%	44.7%

Sumber: sipintar.web.id, November 2017

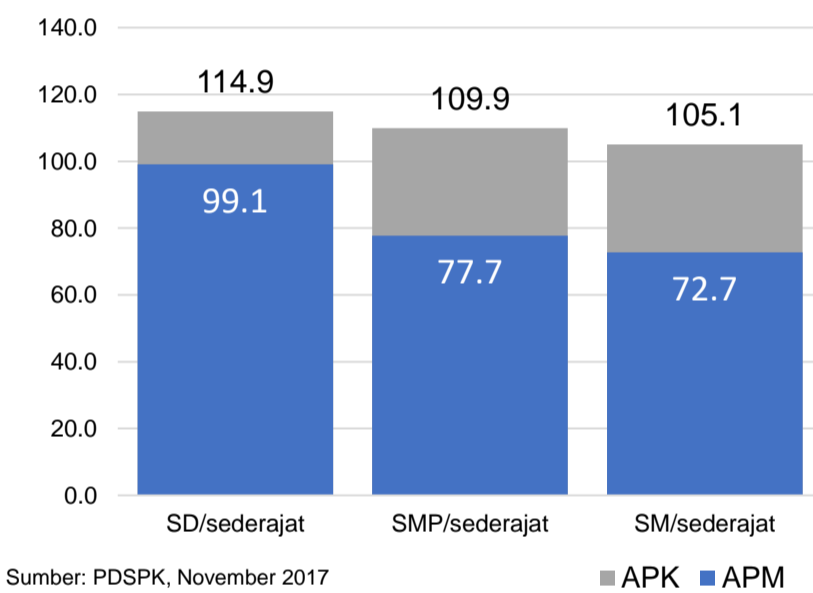
INDEKS PEMBANGUNAN MANUSIA 2016

76.3 PAPUA BARAT 62.2 NASIONAL 70,18



Sumber: BPS, Oktober 2017

APK DAN APM 2016/2017 (persentase)



Sumber: PDSPPK, November 2017

KEBUDAYAAN

JENIS	JUMLAH
Cagar Budaya	0
Desa Adat	0
Museum	0
Rumah Budaya Nusantara	0
Sanggar dan Komunitas	1
Warisan Budaya Tak Benda	0

Sumber: Ditjen Kebudayaan, November 2017

BAHASA DAERAH

Sumber: BPPB, November 2017

RASIO PENDIDIKAN

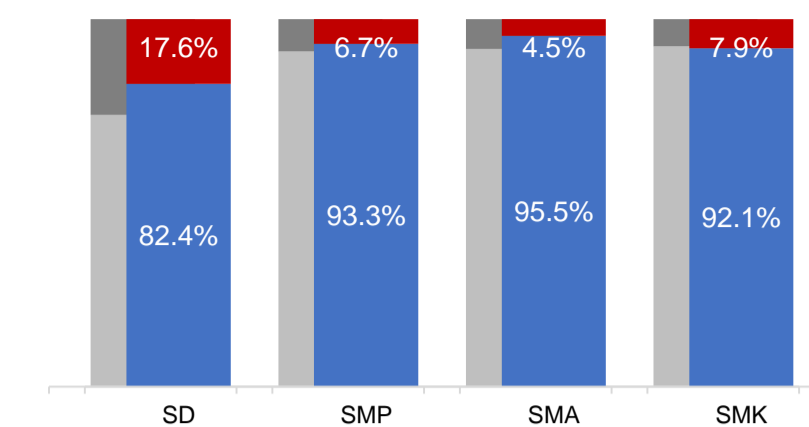
GURU:SISWA	SD	SMP	SMA	SMK
	1:20	1:18	1:14	1:14

GURU PNS:SISWA	SD	SMP	SMA	SMK
	1:36	1:26	1:23	1:25

ROMBEL:SISWA	SD	SMP	SMA	SMK
	1:29	1:29	1:26	1:27

Sumber: PDSPPK, November 2017

KUALIFIKASI GURU

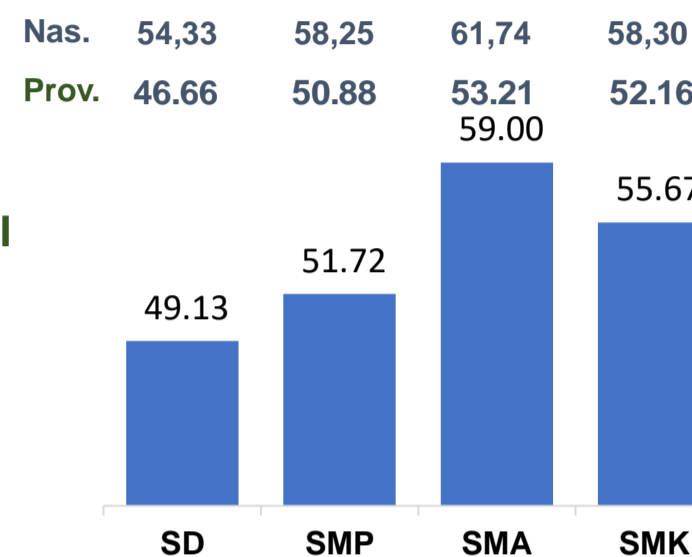


Sumber: Ditjen GTK, 2017

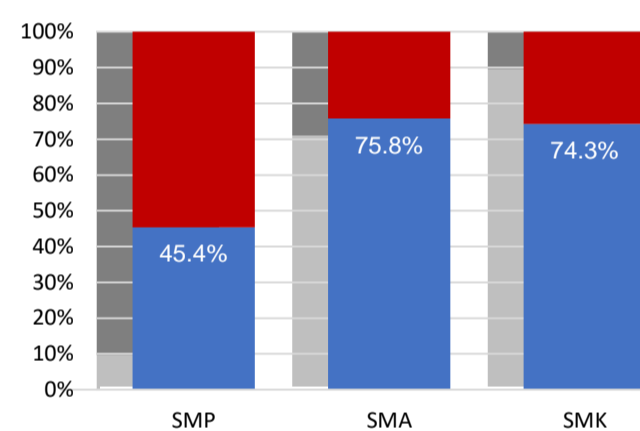
UJI KOMPETENSI GURU PER JENJANG



Sumber: Ditjen GTK, 2016

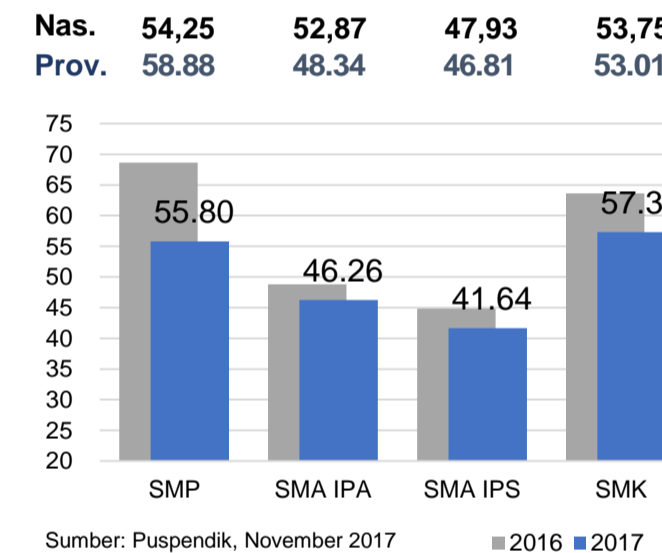


PERSENTASE PESERTA UNBK PER JENJANG



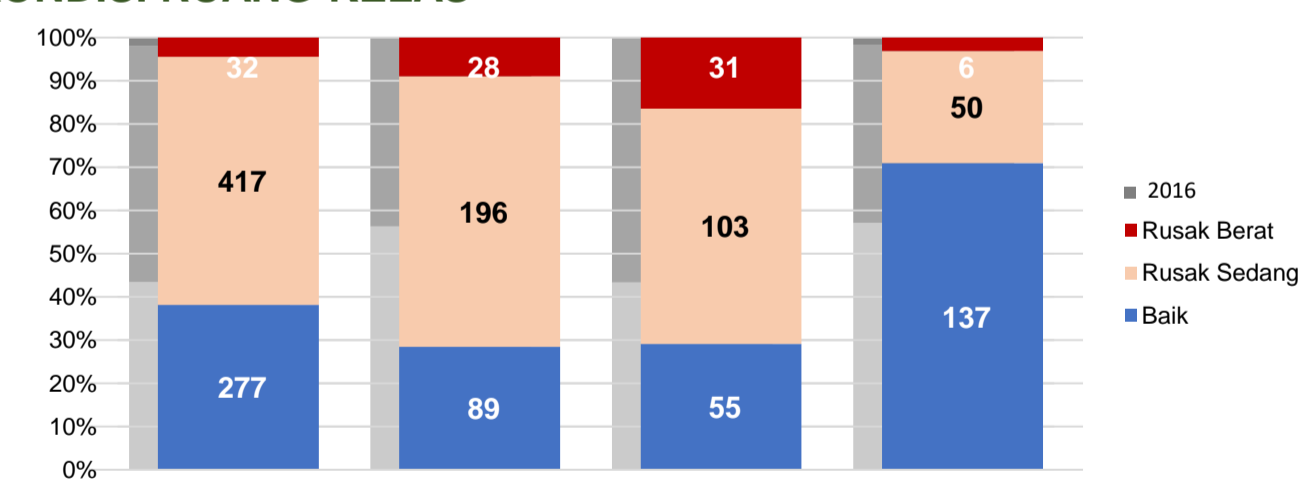
Sumber: Puspendik, November 2017

HASIL UN



Sumber: Puspendik, November 2017

KONDISI RUANG KELAS



Sumber: PDSPPK, November 2017

SEKOLAH RINTISAN PELAKSANA PPK

SD	SMP	TOTAL
2	3	5

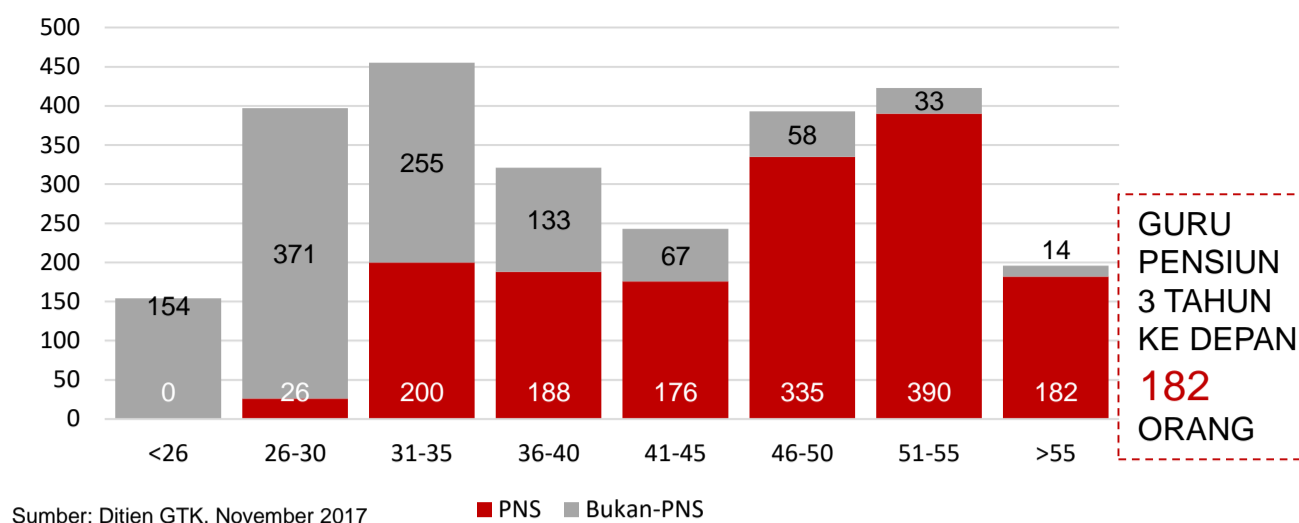
Sumber: Kemendikbud, September 2017

GURU KEAHLIAN GANDA

24
0

Sumber: Ditjen GTK, November 2017

GURU MENURUT USIA



Sumber: Ditjen GTK, November 2017

SISWA PUTUS SEKOLAH DAN MENGULANG

	SD	SMP	SMA	SMK
PUTUS SEKOLAH	50	52	12	22
MENGULANG	313	70	6	195

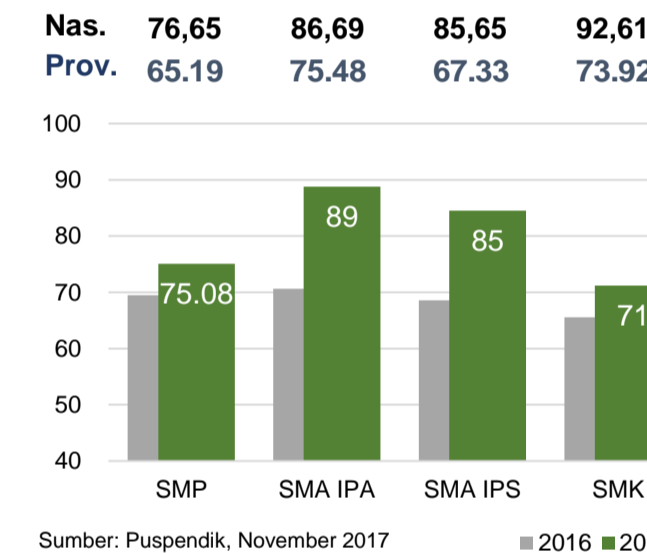
Sumber: PDSPPK, November 2017

PRESTASI SISWA

OLIMPIADE NASIONAL	0
OLIMPIADE INTERNASIONAL	0

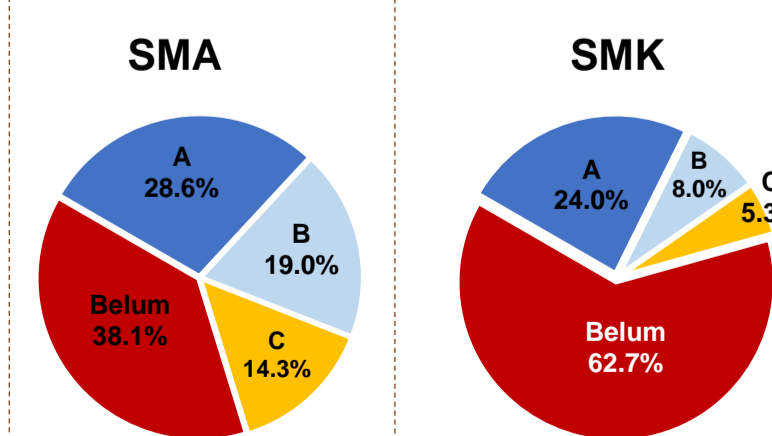
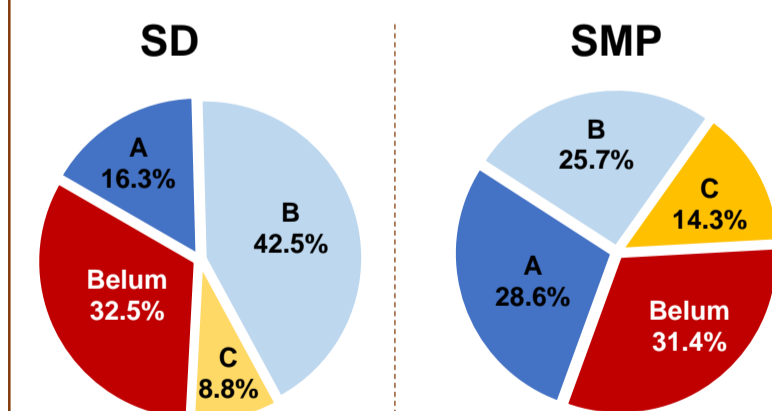
Sumber: Ditjen Dikdasmen, November 2017

SKOR IIUN



Sumber: Puspendik, November 2017

AKREDITASI S/M



Sumber: BAN-S/M, November 2017