

# NERACA PENDIDIKAN DAERAH 2017



## KAB. KAIMANA PAPUA BARAT

### DATA PENDIDIKAN DAERAH

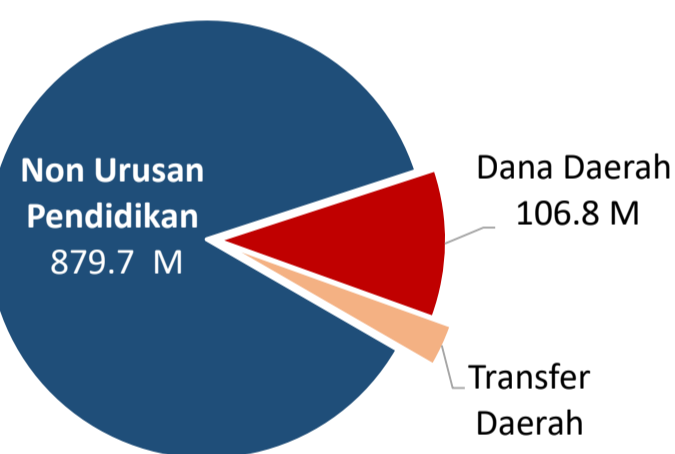
<b>Satuan Pendidikan</b>	<b>175</b>	<b>Peserta Didik</b>	<b>16,770</b>
PAUD →	66	PAUD →	2,115
SD →	85	SD →	9,161
SMP →	17	SMP →	3,162
SMA →	4	SMA →	1,674
SMK →	3	SMK →	658
SLB →	-	SLB →	-
<b>Ruang Kelas</b>	<b>747</b>	<b>Guru</b>	<b>1,013</b>
SD →	528	PAUD →	57
SMP →	119	SD →	532
SMA →	54	SMP →	215
SMK →	46	SMA →	122
SLB →	-	SMK →	87
		SLB →	-

Sumber: PDSPK, November 2017

Sumber: GTK, Juni 2017

### PENDANAAN PENDIDIKAN

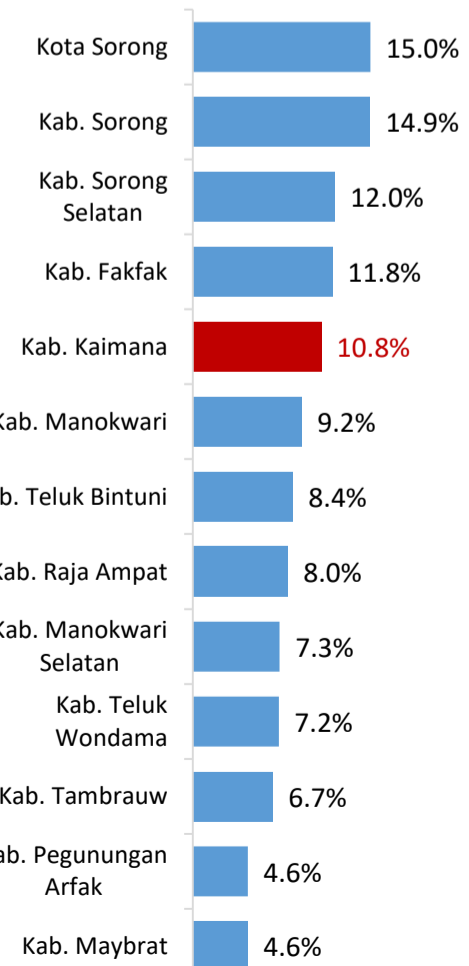
APBD 2017 Rp1,015.2 M



#### Rincian Dana Transfer Daerah Bidang pendidikan

DAK Fisik	4.0 M
TPG	0.0 M
Tamsil	0.6 M
Tunjangan Khusus Guru	3.6 M
DAU (Gaji GTK PNSD)	19.4 M
BOP PAUD	1.1 M

#### Persentase urusan pendidikan (di luar transfer daerah)



Sumber: Kemdagri, November 2017

#### Trend Alokasi Anggaran Pendidikan dalam APBD

	2015	2016	2017
	10.8%	12.1%	10.8%

#### ALOKASI ANGGARAN BANTUAN PEMERINTAH (APBN)

PAUD-DIKMAS	0.4 M
SD	0 M
SMP	0.9 M
GTK	0.9 M
Total	2.1 M

Sumber: Kemendikbud, November 2017

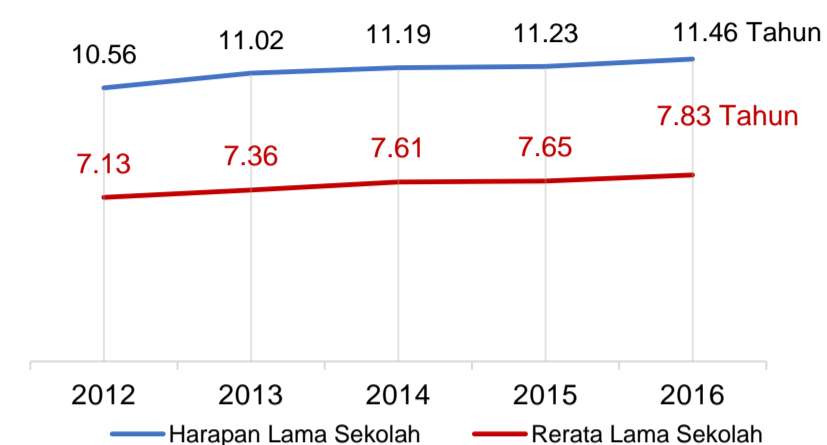
#### PERSENTASE REALISASI PROGRAM INDONESIA PINTAR

	SD	SMP	SMA	SMK
Penerima	37.6%	27.5%	64.4%	34.3%
Anggaran	38.9%	35.0%	65.8%	37.8%

Sumber: sipintar.web.id, November 2017

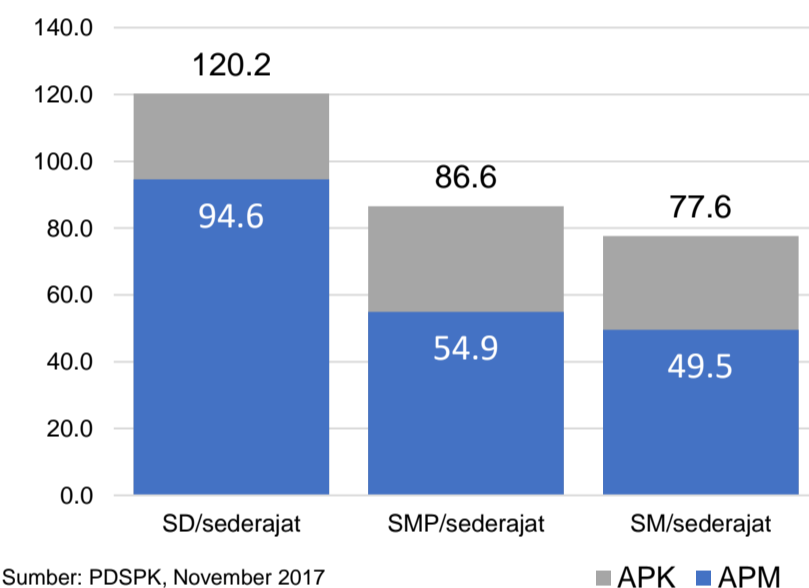
### INDEKS PEMBANGUNAN MANUSIA 2016

62.2 PAPUA BARAT NASIONAL 70,18



Sumber: BPS, Oktober 2017

### APK DAN APM 2016/2017 (persentase)



Sumber: PDSPK, November 2017

### KEBUDAYAAN

JENIS	JUMLAH
Cagar Budaya	0
Desa Adat	0
Museum	0
Rumah Budaya Nusantara	0
Sanggar dan Komunitas	0
Warisan Budaya Tak Benda	0

Sumber: Ditjen Kebudayaan, November 2017

### BAHASA DAERAH 17

Sumber: BPPB, November 2017

### RASIO PENDIDIKAN

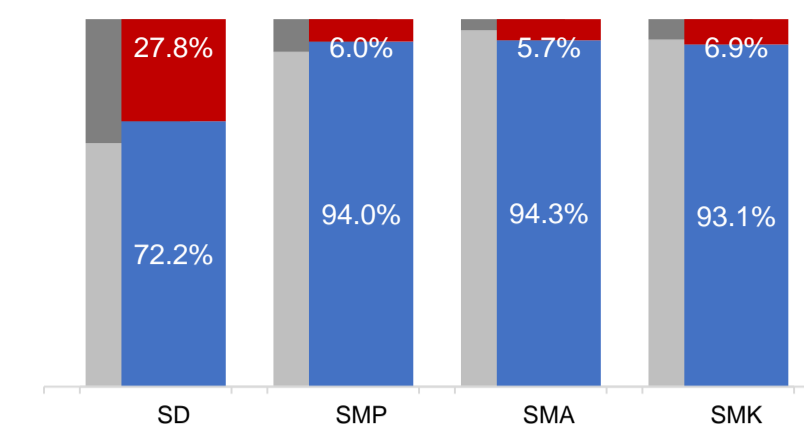
GURU:SISWA	SD	SMP	SMA	SMK
	1:17	1:15	1:14	1:8

GURU PNS:SISWA	SD	SMP	SMA	SMK
	1:25	1:24	1:29	1:16

ROMBEL:SISWA	SD	SMP	SMA	SMK
	1:16	1:26	1:27	1:17

Sumber: PDSPK, November 2017

### KUALIFIKASI GURU

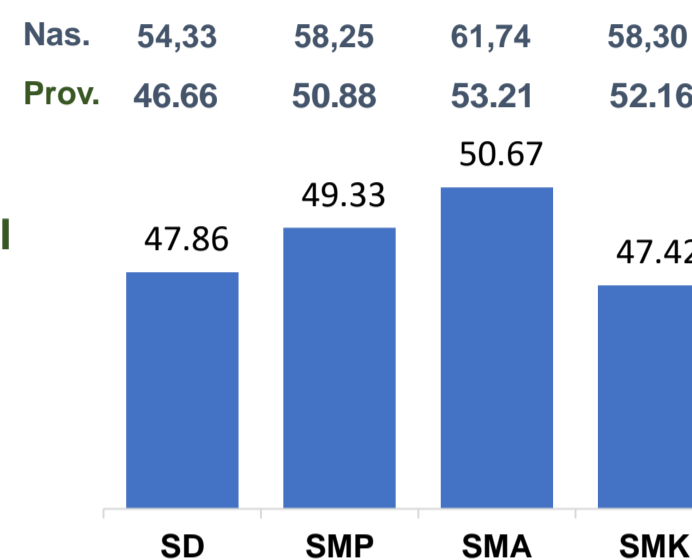


Sumber: Ditjen GTK, 2017

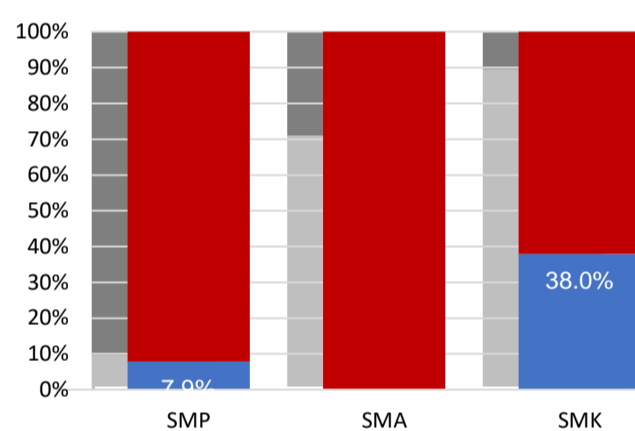
### UJI KOMPETENSI GURU PER JENJANG



Sumber: Ditjen GTK, 2016

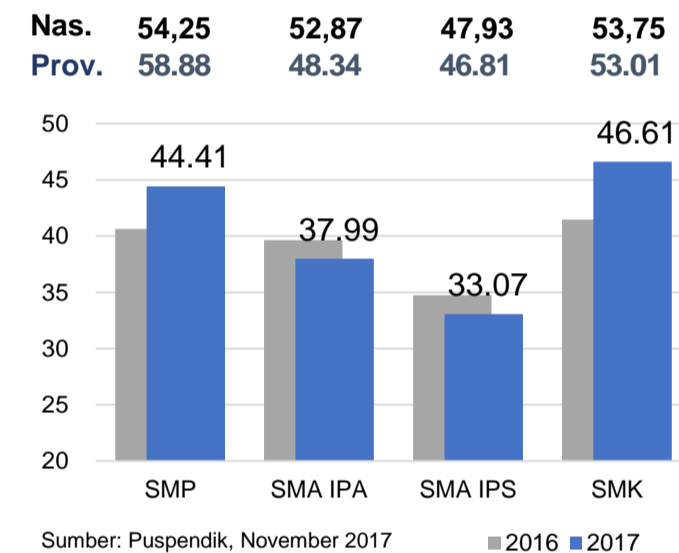


### PERSENTASE PESERTA UNBK PER JENJANG



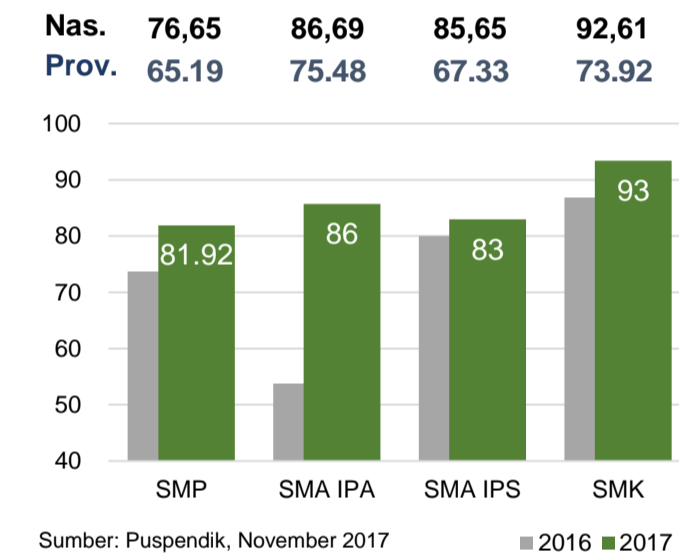
Sumber: Puspendik, November 2017

### HASIL UN



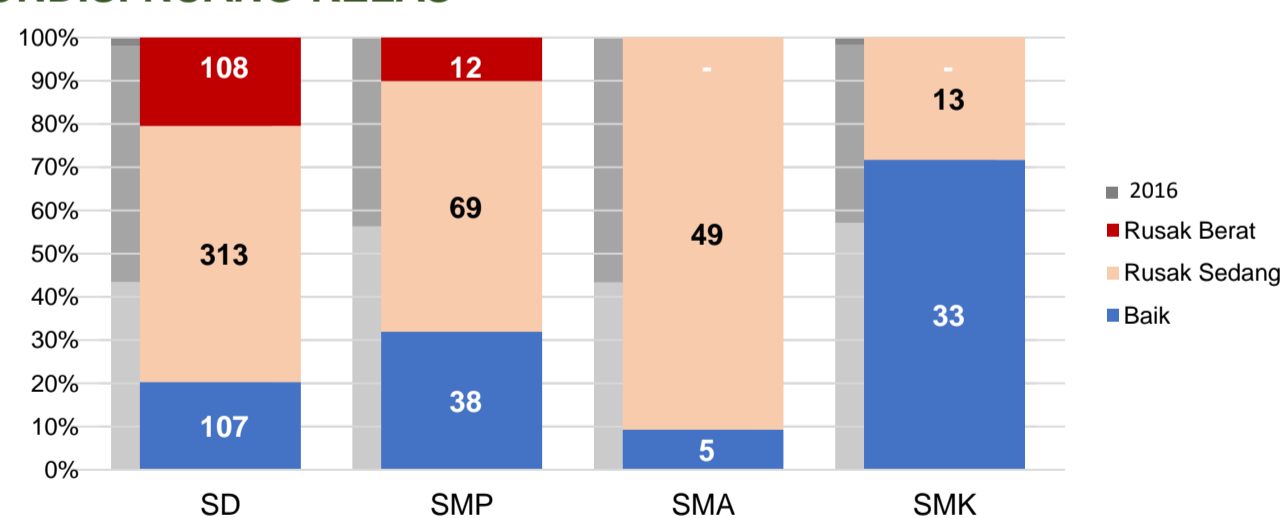
Sumber: Puspendik, November 2017

### SKOR IIUN



Sumber: Puspendik, November 2017

### KONDISI RUANG KELAS



Sumber: PDSPK, November 2017

### SEKOLAH RINTISAN PELAKSANA PPK

SD	SMP	TOTAL
1	3	4

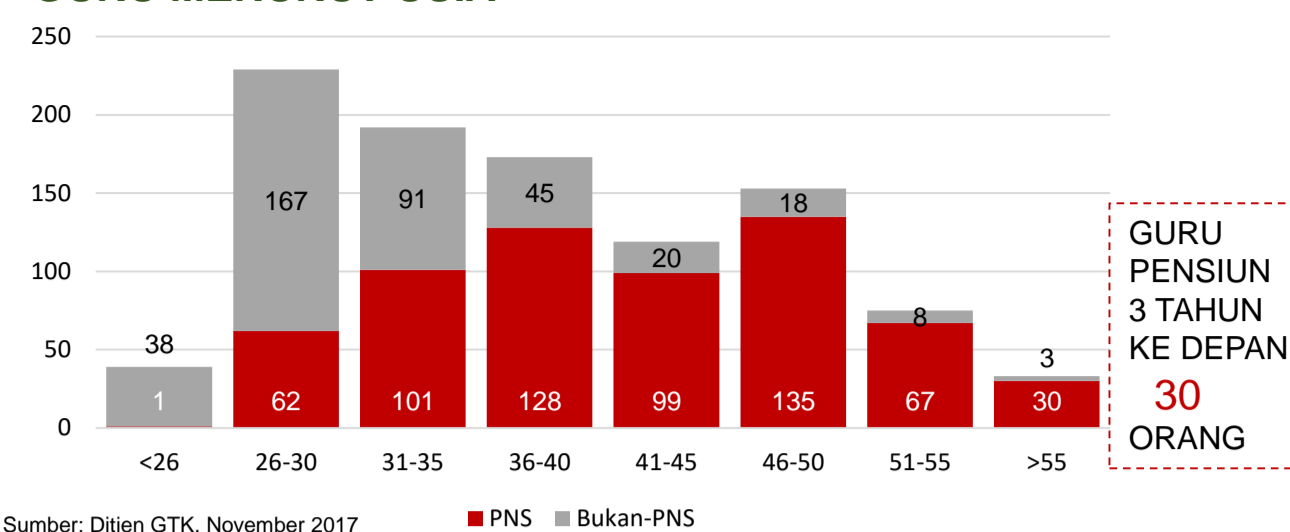
Sumber: Kemendikbud, September 2017

### GURU KEAHLIAN GANDA

### GURU GARIS DEPAN

Sumber: Ditjen GTK, November 2017

### GURU MENURUT USIA



Sumber: Ditjen GTK, November 2017

### SISWA PUTUS SEKOLAH DAN MENGULANG

	SD	SMP	SMA	SMK
PUTUS SEKOLAH	27	7	9	2
MENGULANG	437	13	-	13

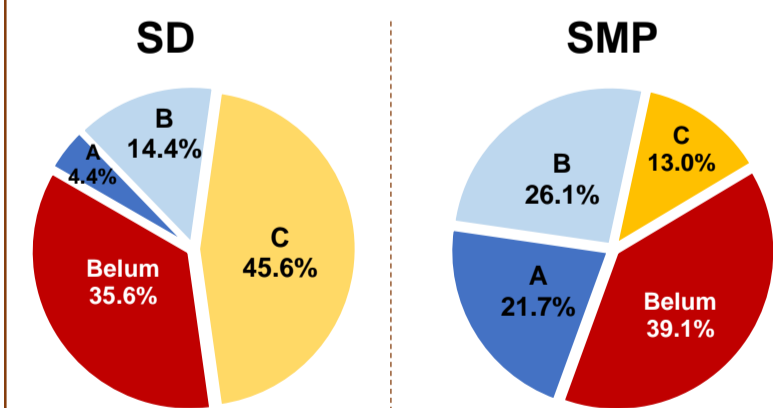
Sumber: PDSPK, November 2017

### PRESTASI SISWA

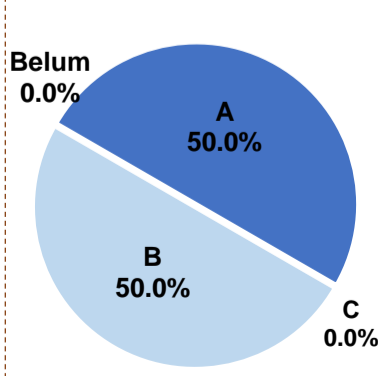
OLIMPIADE NASIONAL	0
OLIMPIADE INTERNASIONAL	0

Sumber: Ditjen Dikdasmen, November 2017

### AKREDITASI S/M

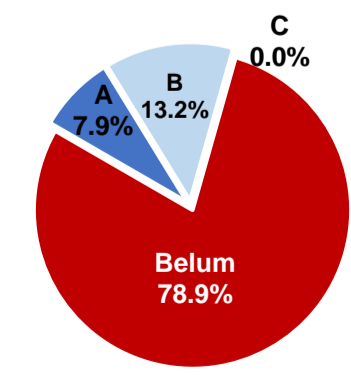


### SMA

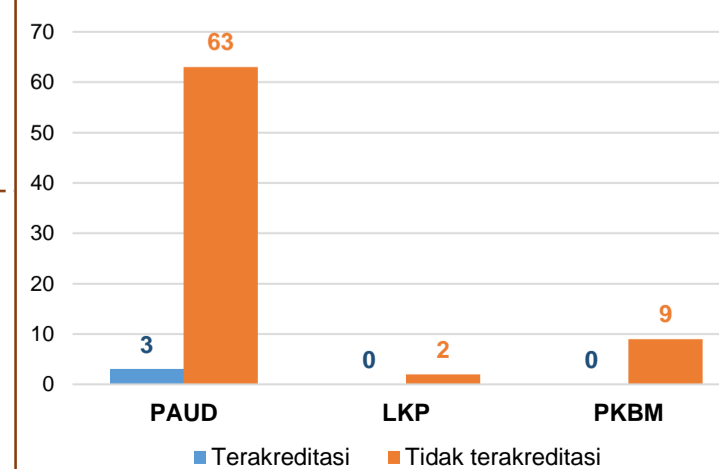


Sumber: BAN-S/M, November 2017

### SMK



### AKREDITASI PNF



Sumber: BAN-PNF, November 2017