

# NERACA PENDIDIKAN DAERAH 2017



## KAB. INTAN JAYA PAPUA

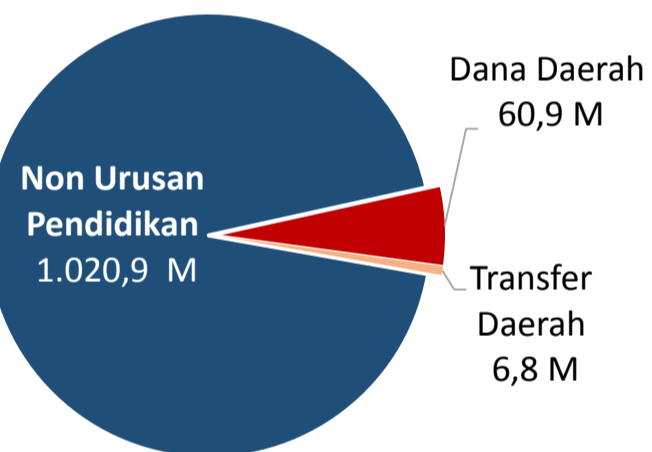
### DATA PENDIDIKAN DAERAH

<b>Satuan Pendidikan</b>	<b>46</b>	<b>Peserta Didik</b>	<b>5.292</b>
PAUD →	5	PAUD →	-
SD →	33	SD →	4.585
SMP →	7	SMP →	644
SMA →	1	SMA →	63
SMK →	-	SMK →	-
SLB →	-	SLB →	-
<b>Ruang Kelas</b>	<b>#N/A</b>	<b>Guru</b>	<b>208</b>
SD →	143	PAUD →	-
SMP →	26	SD →	134
SMA →	6	SMP →	60
SMK →	#N/A	SMA →	14
SLB →	-	SMK →	-
		SLB →	-

Sumber: PDSPK, November 2017

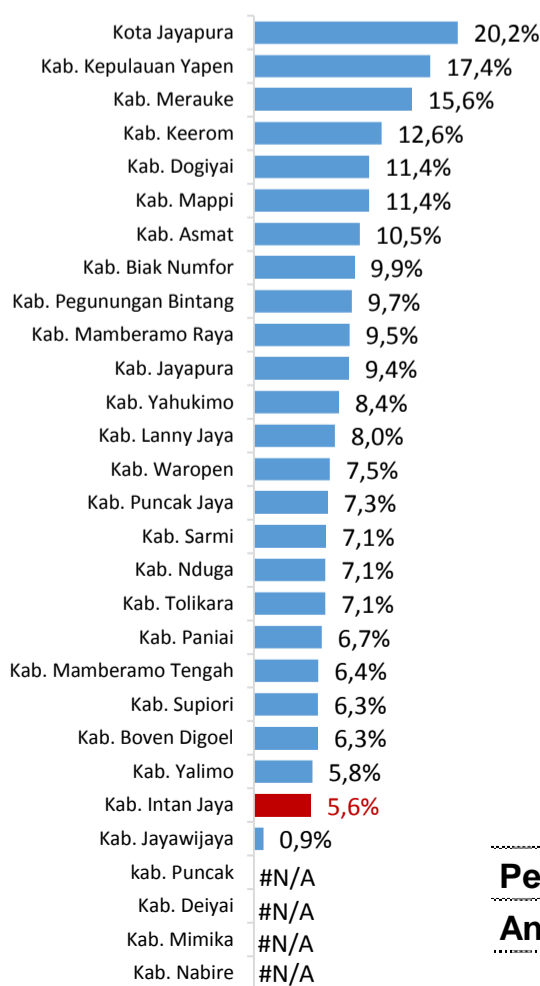
### PENDANAAN PENDIDIKAN

APBD 2017 Rp1.088,7 M



Rincian Dana Transfer Daerah Bidang pendidikan	
DAK Fisik	2,9 M
TPG	0,0 M
Tamsil	0,0 M
Tunjangan Khusus Guru	0,2 M
DAU (Gaji GTK PNSD)	3,3 M
BOP PAUD	0,5 M

### Persentase urusan pendidikan (di luar transfer daerah)



Sumber: Kemdagri, November 2017

### Trend Alokasi Anggaran Pendidikan dalam APBD

	2015	2016	2017
	6,1%	5,6%	5,6%

### ALOKASI ANGGARAN BANTUAN PEMERINTAH (APBN)

PAUD-DIKMAS	0,8 M
SD	0 M
SMP	0 M
GTK	0,1 M
Total	0,9 M

Sumber: Kemendikbud, November 2017

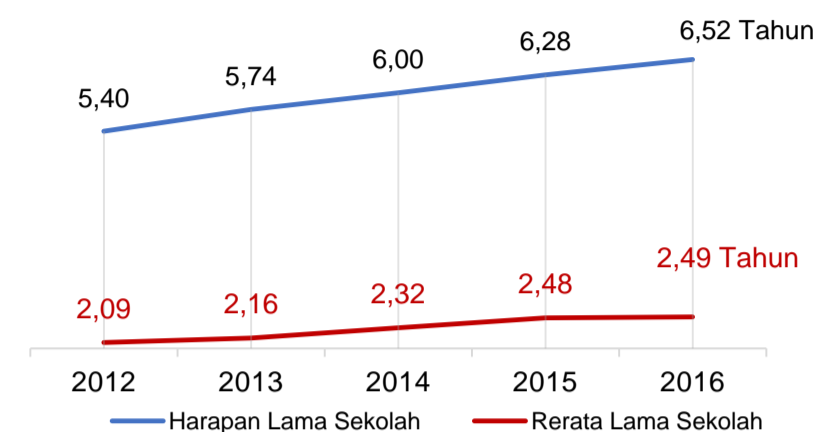
### PERSENTASE REALISASI PROGRAM INDONESIA PINTAR

	SD	SMP	SMA	SMK
Penerima	3,4%	52,4%	83,3%	0,0%
Anggaran	3,5%	68,8%	88,9%	0,0%

Sumber: sipintar.web.id, Desember 2017

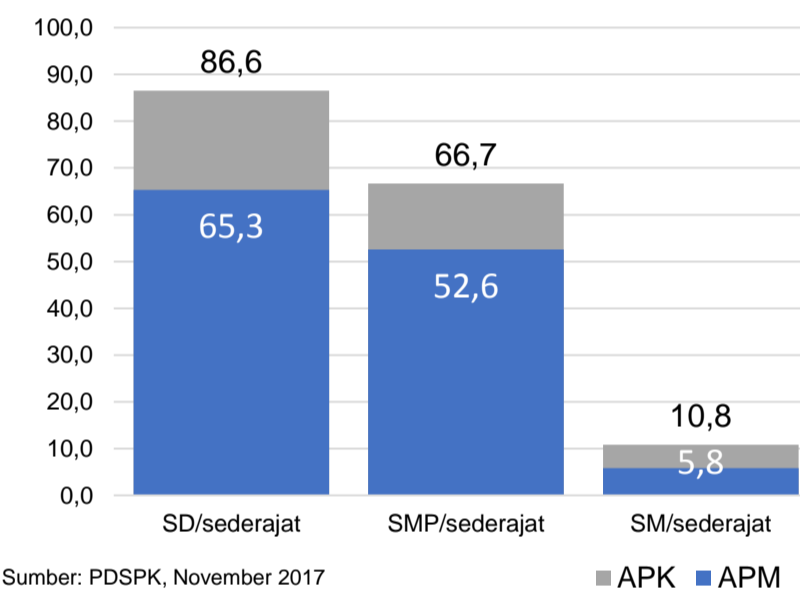
### INDEKS PEMBANGUNAN MANUSIA 2016

44,8 PAPUA 58,1 NASIONAL 70,18



Sumber: BPS, Oktober 2017

### APK DAN APM 2016/2017 (persentase)



Sumber: PDSPK, November 2017

### KEBUDAYAAN

JENIS	JUMLAH
Cagar Budaya	0
Desa Adat	0
Museum	0
Rumah Budaya Nusantara	0
Sanggar dan Komunitas	0
Warisan Budaya Tak Benda	0

Sumber: Ditjen Kebudayaan, November 2017

### BAHASA DAERAH

Sumber: BPPB, November 2017

### RASIO PENDIDIKAN

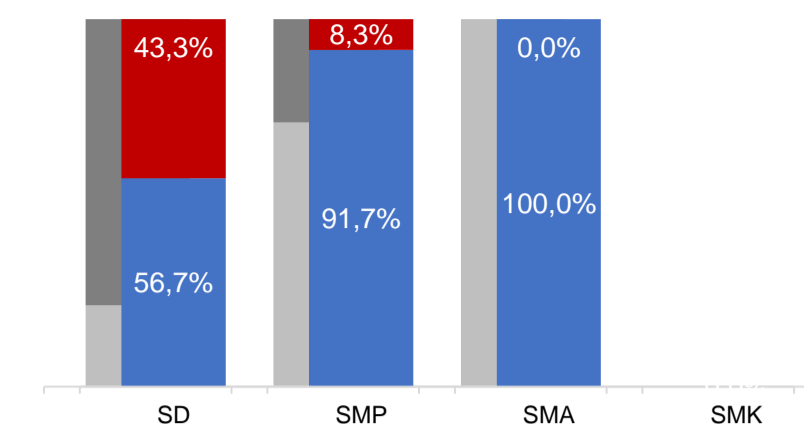
GURU:SISWA				
SD	SMP	SMA	SMK	
1:34	1:11	1:5	#N/A	

GURU PNS:SISWA				
SD	SMP	SMA	SMK	
1:74	1:19	1:9	#N/A	

ROMBEL:SISWA				
SD	SMP	SMA	SMK	
1:25	1:27	1:11	#N/A	

Sumber: PDSPK, November 2017

### KUALIFIKASI GURU



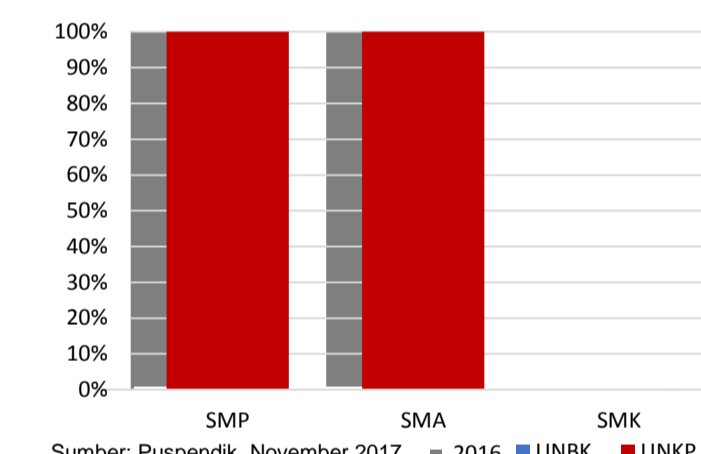
Sumber: Ditjen GTK, 2017

### UJI KOMPETENSI GURU PER JENJANG



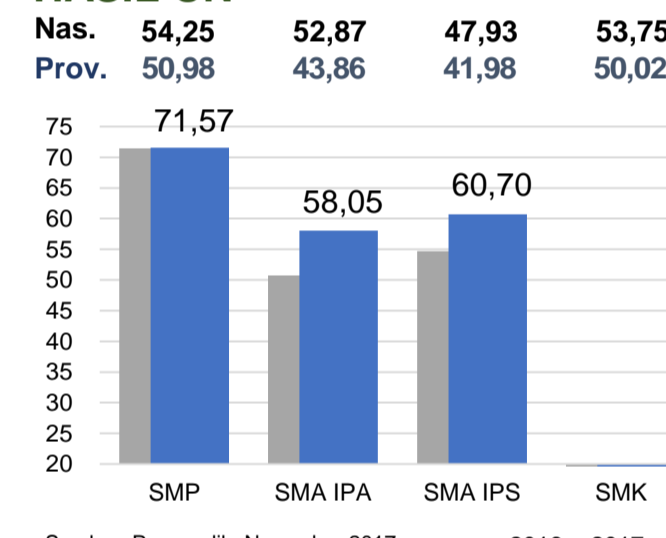
Sumber: Ditjen GTK, 2016

### PERSENTASE PESERTA UNBK PER JENJANG



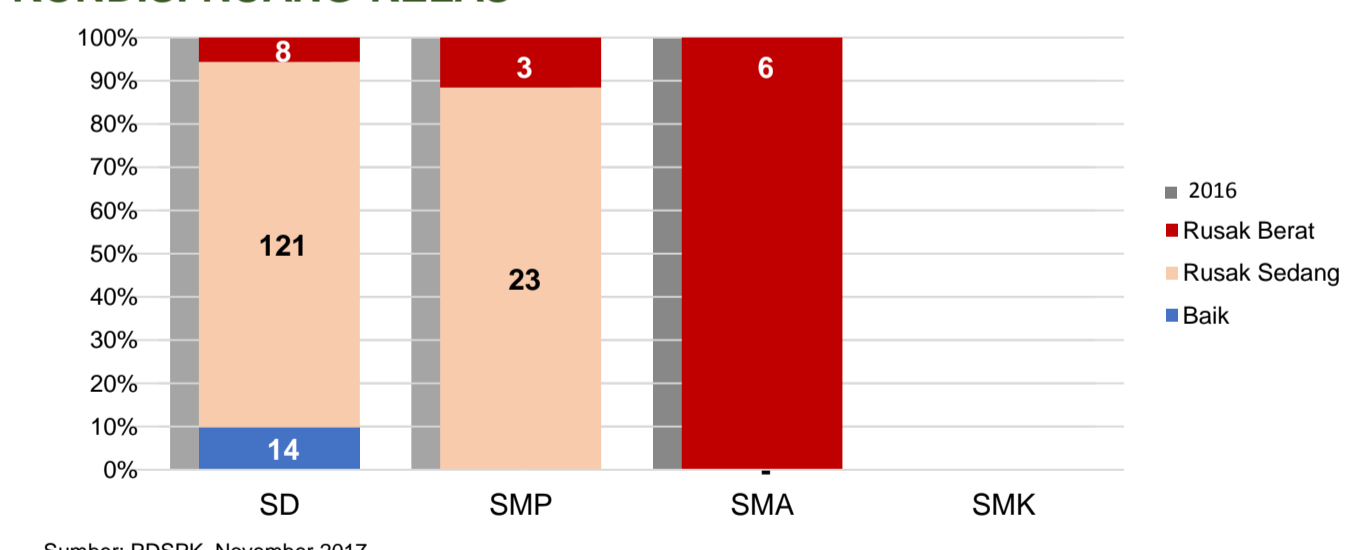
Sumber: Puspendik, November 2017

### HASIL UN



Sumber: Puspendik, November 2017

### KONDISI RUANG KELAS



Sumber: PDSPK, November 2017

### SEKOLAH RINTISAN PELAKSANA PPK

SD	SMP	TOTAL
0	2	2

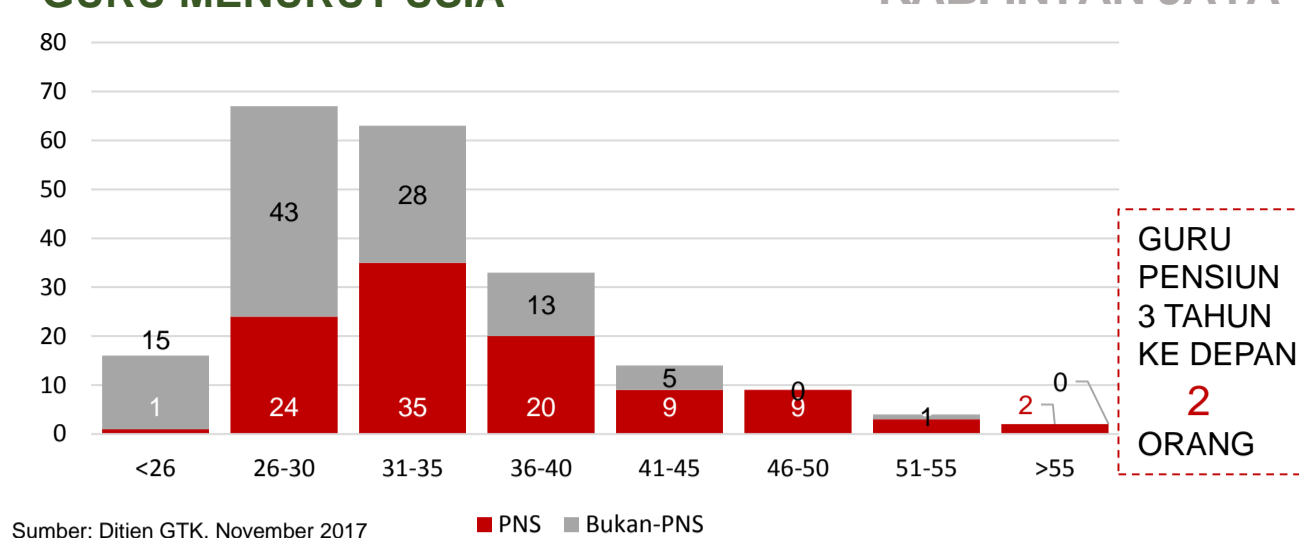
Sumber: Kemendikbud, September 2017

### GURU KEAHLIAN GANDA

0

Sumber: Ditjen GTK, November 2017

### GURU MENURUT USIA



Sumber: Ditjen GTK, November 2017

GURU PENSUN 3 TAHUN KE DEPAN 2 ORANG

### SISWA PUTUS SEKOLAH DAN MENGULANG

	SD	SMP	SMA	SMK
PUTUS SEKOLAH	2	3	2	-
MENGULANG	185	-	-	-

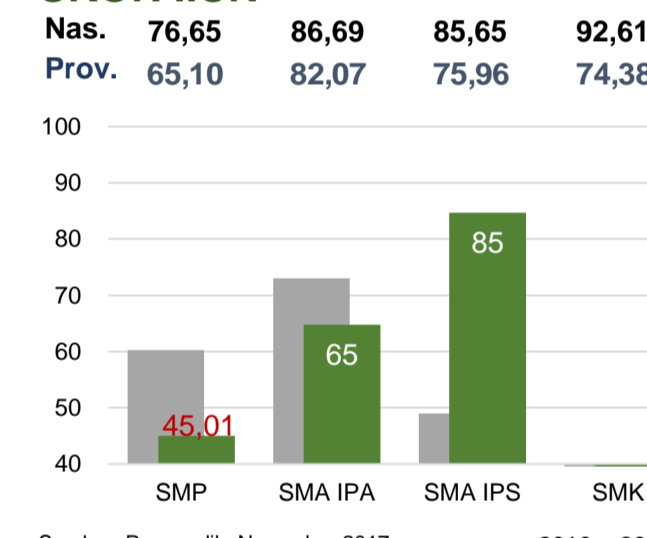
Sumber: PDSPK, November 2017

### PRESTASI SISWA

OLIMPIADE NASIONAL		0
OLIMPIADE INTERNASIONAL		0

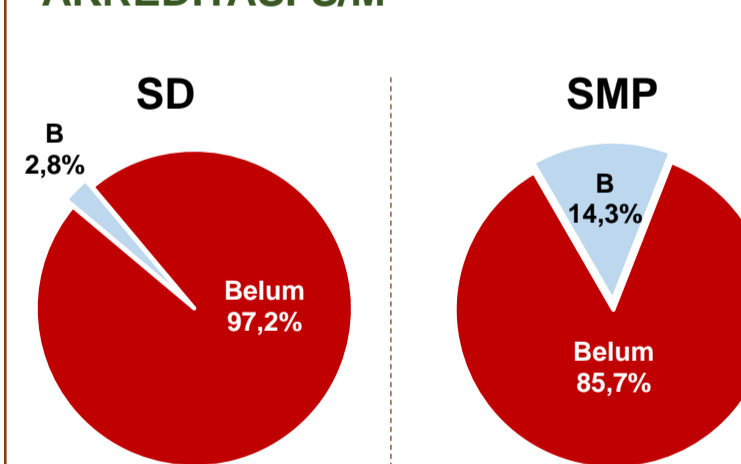
Sumber: Ditjen Dikdasmen, November 2017

### SKOR IIUN



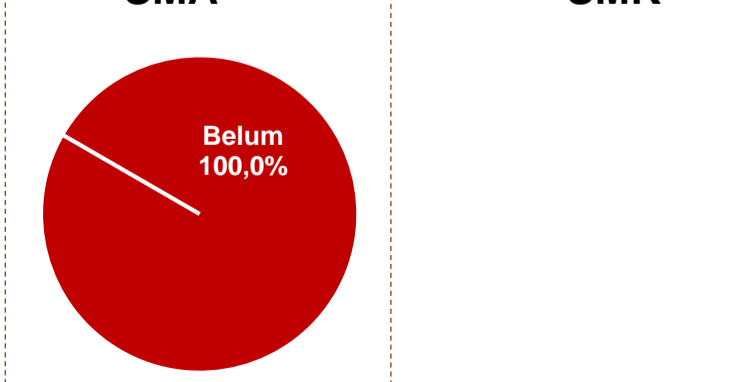
Sumber: Puspendik, November 2017

### AKREDITASI S/M



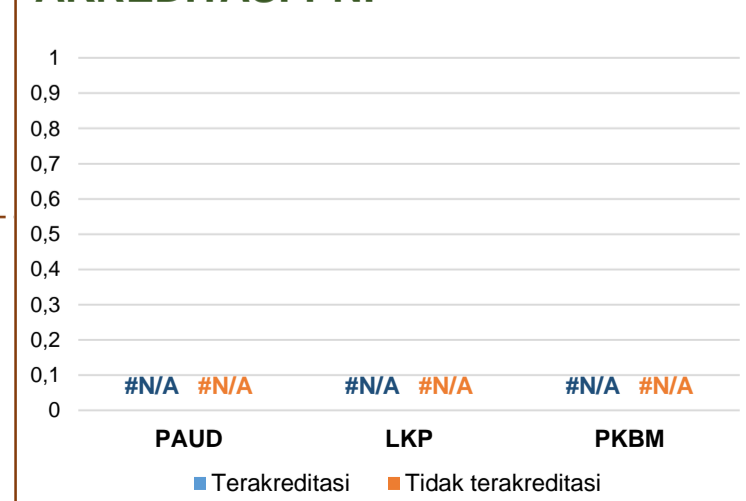
Sumber: BAN-S/M, Desember 2017

### SMA



Sumber: BAN-S/M, Desember 2017

### AKREDITASI PNF



Sumber: BAN-PNF, November 2017