

# NERACA PENDIDIKAN DAERAH 2017



**KAB. DEIYAI PAPUA**

## DATA PENDIDIKAN DAERAH

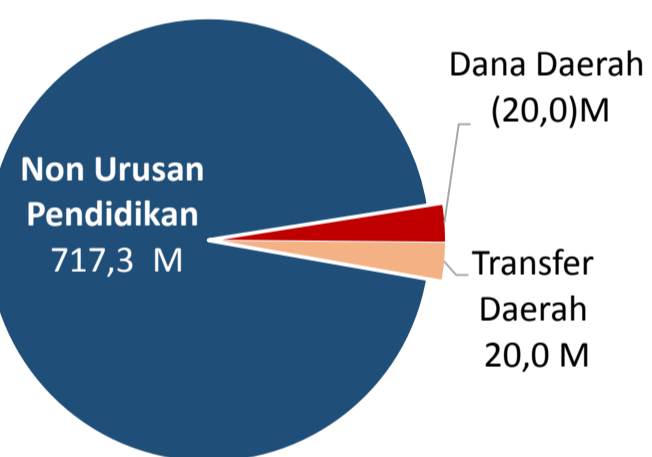
Satuan Pendidikan	96	Peserta Didik	9.770
PAUD →	25	PAUD →	501
SD →	55	SD →	6.798
SMP →	11	SMP →	1.545
SMA →	3	SMA →	472
SMK →	2	SMK →	454
SLB →	-	SLB →	-

Ruang Kelas	367	Guru	586
SD →	287	PAUD →	26
SMP →	41	SD →	349
SMA →	17	SMP →	112
SMK →	22	SMA →	47
SLB →	-	SMK →	52
		SLB →	-

## PENDANAAN PENDIDIKAN

APBD 2017 Rp717,3 M



**Rincian Dana Transfer Daerah Bidang pendidikan**

DAK Fisik	5,4 M
TPG	1,7 M
Tamsil	0,2 M
Tunjangan Khusus Guru	1,7 M
DAU (Gaji GTK PNSD)	10,5 M
BOP PAUD	0,4 M

### Persentase urusan pendidikan (di luar transfer daerah)

Kota Jayapura	20,2%
Kab. Kepulauan Yapen	17,4%
Kab. Merauke	15,6%
Kab. Keerom	12,6%
Kab. Dogiyai	11,4%
Kab. Mappi	11,4%
Kab. Asmat	10,5%
Kab. Biak Numfor	9,9%
Kab. Pegunungan Bintang	9,7%
Kab. Mamberamo Raya	9,5%
Kab. Jayapura	9,4%
Kab. Yahukimo	8,4%
Kab. Lanny Jaya	8,0%
Kab. Waropen	7,5%
Kab. Puncak Jaya	7,3%
Kab. Sarmi	7,1%
Kab. Nduga	7,1%
Kab. Tolikara	7,1%
Kab. Paniai	6,7%
Kab. Mamberamo Tengah	6,4%
Kab. Supiori	6,3%
Kab. Boven Digoel	6,3%
Kab. Yalimo	5,8%
Kab. Intan Jaya	5,6%
Kab. Jayawijaya	0,9%
Kab. Puncak	#N/A
Kab. Deiyai	#N/A
Kab. Mimika	#N/A
Kab. Nabire	#N/A

### Trend Alokasi Anggaran Pendidikan dalam APBD

Tahun	2015	2016	2017
Persentase	12,4%	13,5%	#N/A

### ALOKASI ANGGARAN BANTUAN PEMERINTAH (APBN)

PAUD-DIKMAS	1,2 M
SD	0 M
SMP	0 M
GTK	0,2 M
Total	1,4 M

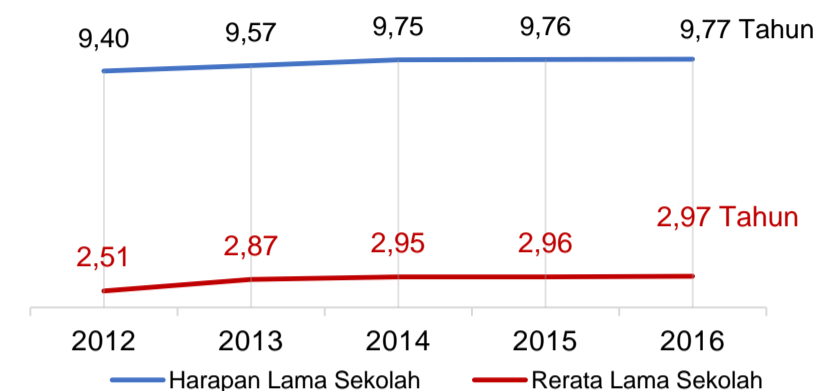
### PERSENTASE REALISASI PROGRAM INDONESIA PINTAR

	SD	SMP	SMA	SMK
Penerima	66,2%	3,1%	100,0%	0,0%
Anggaran	67,2%	2,5%	100,0%	0,0%

Sumber: sipintar.web.id, Desember 2017

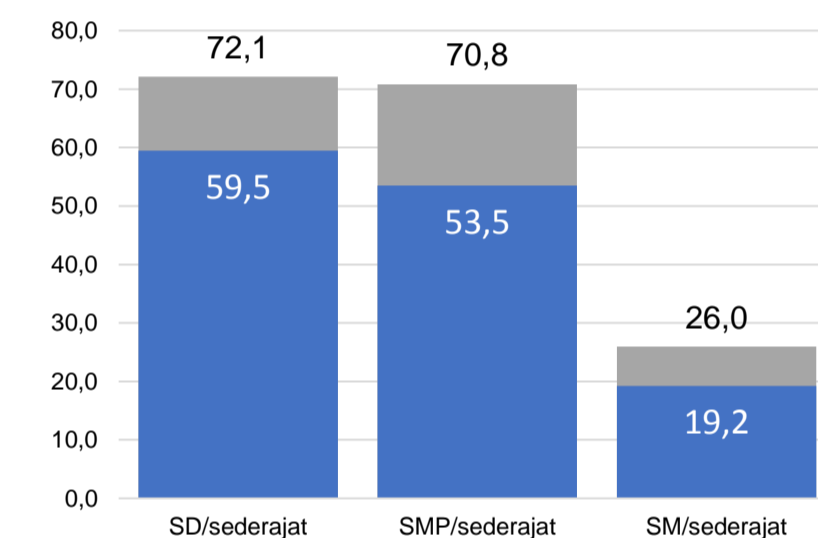
## INDEKS PEMBANGUNAN MANUSIA 2016

48,5 PAPUA 58,1 NASIONAL 70,18



Sumber: BPS, Oktober 2017

## APK DAN APM 2016/2017 (persentase)



Sumber: PDSPK, November 2017

## KEBUDAYAAN

JENIS	JUMLAH
Cagar Budaya	0
Desa Adat	0
Museum	0
Rumah Budaya Nusantara	0
Sanggar dan Komunitas	0
Warisan Budaya Tak Benda	0

Sumber: Ditjen Kebudayaan, November 2017

## BAHASA DAERAH

Sumber: BPPB, November 2017

## RASIO PENDIDIKAN

**GURU:SISWA**

SD	SMP	SMA	SMK
1:19	1:14	1:10	1:9

**GURU PNS:SISWA**

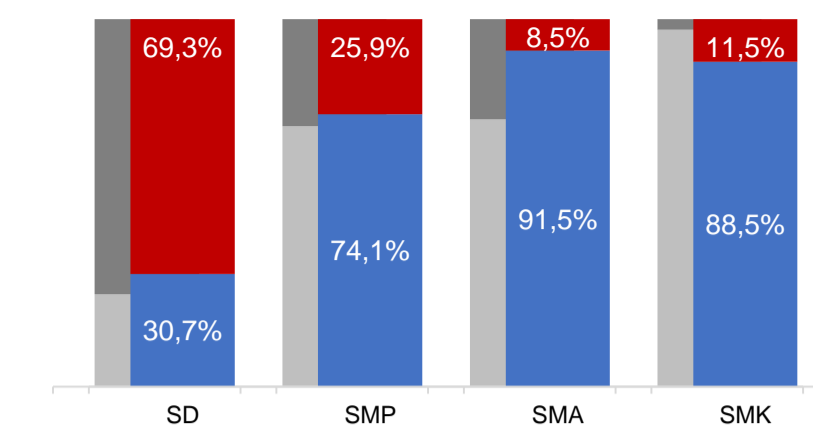
SD	SMP	SMA	SMK
1:32	1:37	1:20	1:22

**ROMBEL:SISWA**

SD	SMP	SMA	SMK
1:23	1:31	1:30	1:23

Sumber: PDSPK, November 2017

## KUALIFIKASI GURU



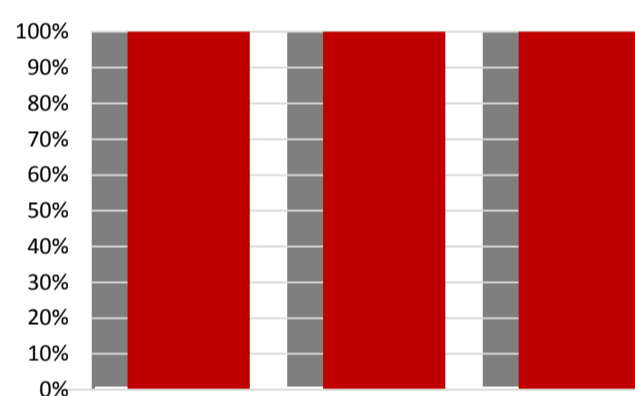
Sumber: Ditjen GTK, 2017

## UJI KOMPETENSI GURU PER JENJANG



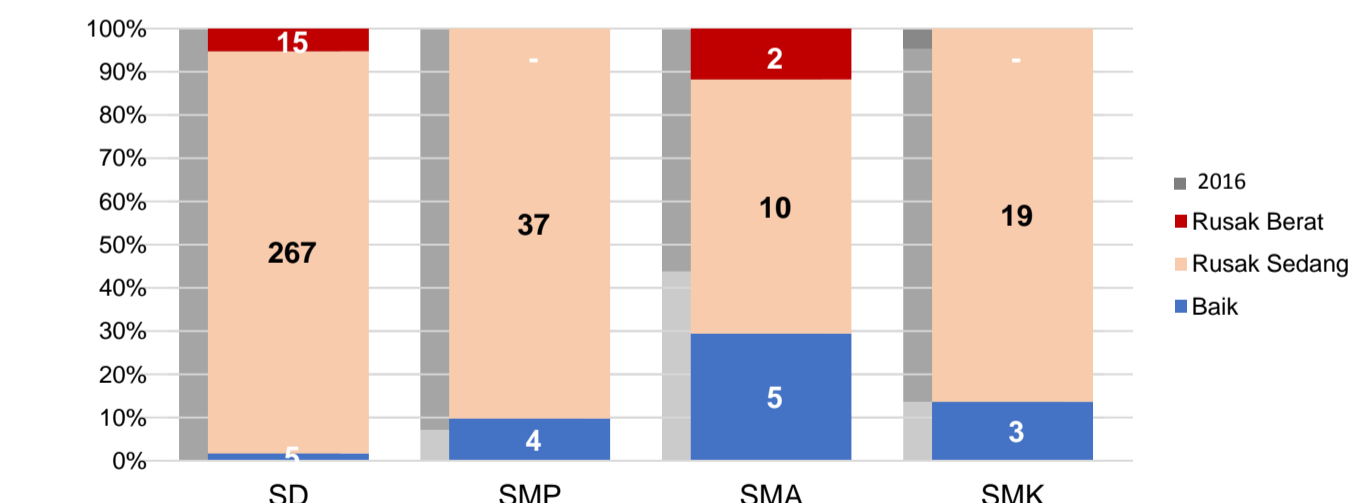
Sumber: Ditjen GTK, 2016

## PERSENTASE PESERTA UNBK PER JENJANG



Sumber: Puspendik, November 2017

## KONDISI RUANG KELAS



Sumber: PDSPK, November 2017

## SEKOLAH RINTISAN PELAKSANA PPK

SD	SMP	TOTAL
0	2	2

Sumber: Kemendikbud, September 2017

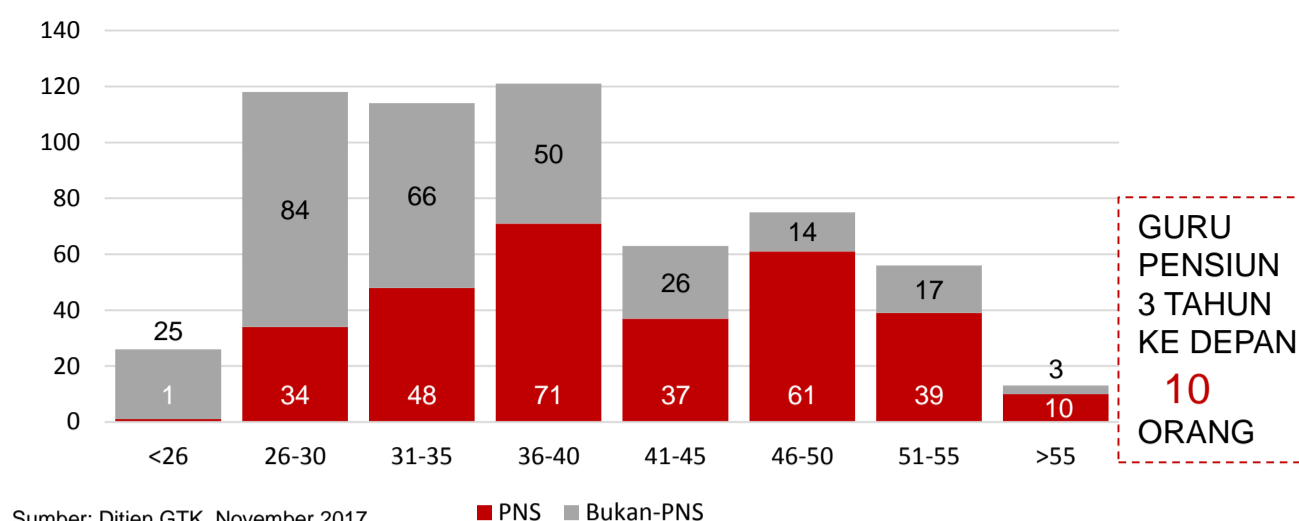
## GURU KEAHLIAN GANDA

**GURU GARIS DEPAN**

1  
0

Sumber: Ditjen GTK, November 2017

## GURU MENURUT USIA



Sumber: Ditjen GTK, November 2017

## SISWA PUTUS SEKOLAH DAN MENGULANG

	SD	SMP	SMA	SMK
PUTUS SEKOLAH	17	1	-	4
MENGULANG	719	12	-	-

Sumber: PDSPK, November 2017

## PRESTASI SISWA

OLIMPIADE NASIONAL	0
OLIMPIADE INTERNASIONAL	0

Sumber: Ditjen Dikdasmen, November 2017

## HASIL UN

	Nas.	54,25	52,87	47,93	53,75
	Prov.	50,98	43,86	41,98	50,02
SMP	47,37				
SMA IPA	36,75				
SMA IPS	43,50				
SMK	52,12				

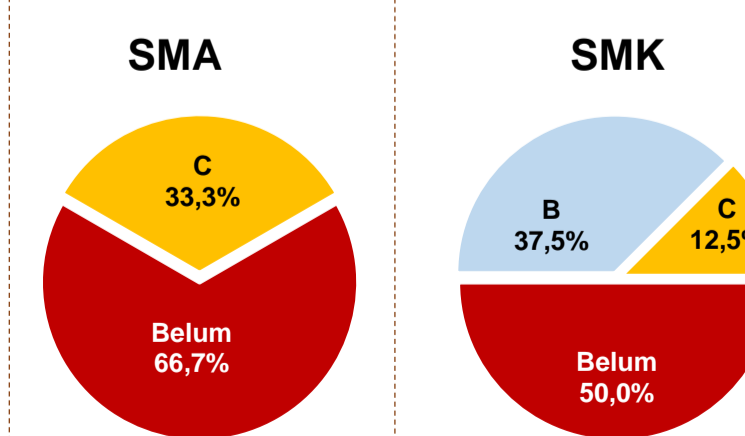
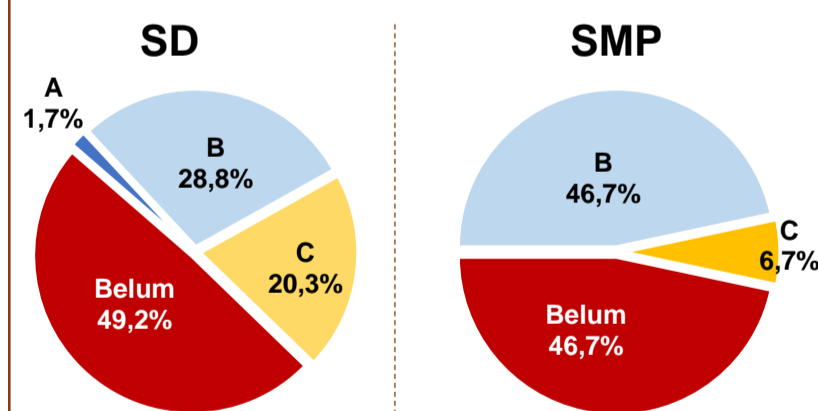
Sumber: Puspendik, November 2017

## SKOR IUUN

	Nas.	76,65	86,69	85,65	92,61
	Prov.	65,10	82,07	75,96	74,38
SMP	47,36				
SMA IPA	61				
SMA IPS	63				
SMK	52				

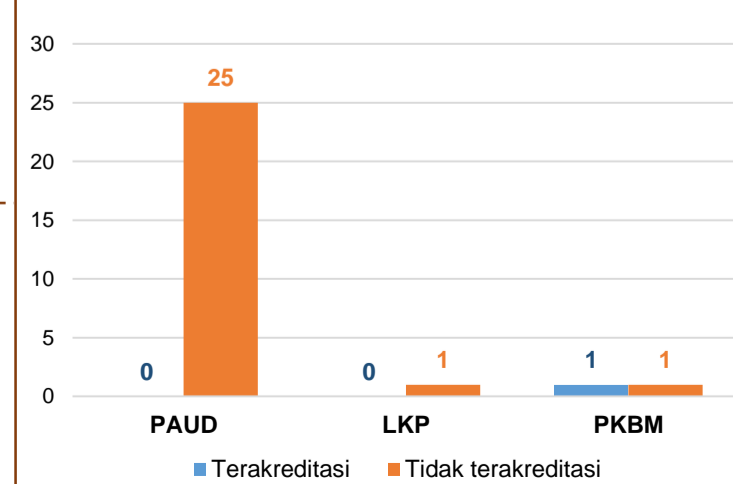
Sumber: Puspendik, November 2017

## AKREDITASI S/M



Sumber: BAN-S/M, Desember 2017

## AKREDITASI PNF



Sumber: BAN-PNF, November 2017