

NERACA PENDIDIKAN DAERAH 2017



KAB. PUNCAK PAPUA

DATA PENDIDIKAN DAERAH

Satuan Pendidikan **61**

| | |
|--------|----|
| PAUD → | 19 |
| SD → | 31 |
| SMP → | 6 |
| SMA → | 4 |
| SMK → | 1 |
| SLB → | - |

Peserta Didik **5.284**

| | |
|--------|-------|
| PAUD → | 365 |
| SD → | 3.721 |
| SMP → | 866 |
| SMA → | 253 |
| SMK → | 79 |
| SLB → | - |

Ruang Kelas **152**

| | |
|-------|-----|
| SD → | 114 |
| SMP → | 32 |
| SMA → | 3 |
| SMK → | 3 |
| SLB → | - |

Guru **287**

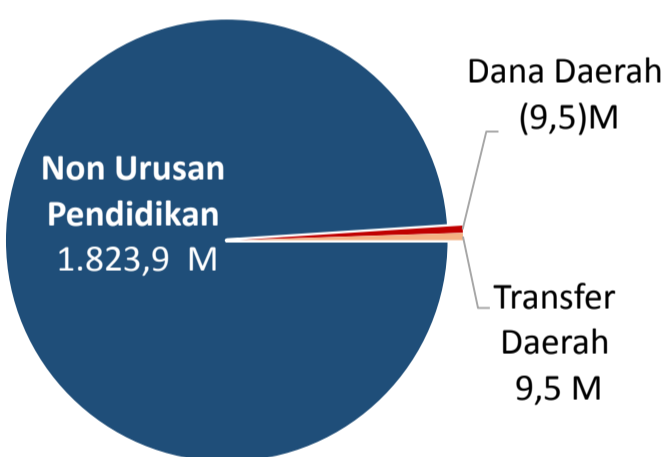
| | |
|--------|-----|
| PAUD → | 10 |
| SD → | 145 |
| SMP → | 64 |
| SMA → | 52 |
| SMK → | 16 |
| SLB → | - |

Sumber: PDSPK, November 2017

Sumber: GTK, Juni 2017

PENDANAAN PENDIDIKAN

APBD 2017 Rp1.823,9 M



Rincian Dana Transfer Daerah Bidang pendidikan

| | |
|-----------------------|-------|
| DAK Fisik | 6,3 M |
| TPG | 0,0 M |
| Tamsil | 0,0 M |
| Tunjangan Khusus Guru | 0,6 M |
| DAU (Gaji GTK PNSD) | 2,1 M |
| BOP PAUD | 0,5 M |

Persentase urusan pendidikan (di luar transfer daerah)

| | |
|-------------------------|-------|
| Kota Jayapura | 20,2% |
| Kab. Kepulauan Yapen | 17,4% |
| Kab. Merauke | 15,6% |
| Kab. Keerom | 12,6% |
| Kab. Dogiyai | 11,4% |
| Kab. Mappi | 11,4% |
| Kab. Asmat | 10,5% |
| Kab. Biak Numfor | 9,9% |
| Kab. Pegunungan Bintang | 9,7% |
| Kab. Mamberamo Raya | 9,5% |
| Kab. Jayapura | 9,4% |
| Kab. Yahukimo | 8,4% |
| Kab. Lanny Jaya | 8,0% |
| Kab. Waropen | 7,5% |
| Kab. Puncak Jaya | 7,3% |
| Kab. Sarmi | 7,1% |
| Kab. Nduga | 7,1% |
| Kab. Tolikara | 7,1% |
| Kab. Paniai | 6,7% |
| Kab. Mamberamo Tengah | 6,4% |
| Kab. Supiori | 6,3% |
| Kab. Boven Digoel | 6,3% |
| Kab. Yalimo | 5,8% |
| Kab. Intan Jaya | 5,6% |
| Kab. Jayawijaya | 0,9% |
| kab. Puncak | #N/A |
| Kab. Deiyai | #N/A |
| Kab. Mimika | #N/A |
| Kab. Nabire | #N/A |

Sumber: Kemdagri, November 2017

Trend Alokasi Anggaran Pendidikan dalam APBD

| | 2015 | 2016 | 2017 |
|--|------|------|------|
| | 6,0% | 3,8% | #N/A |

ALOKASI ANGGARAN BANTUAN PEMERINTAH (APBN)

| | |
|-------------|-------|
| PAUD-DIKMAS | 0,8 M |
| SD | 0 M |
| SMP | 0 M |
| GTK | 0,1 M |
| Total | 1 M |

Sumber: Kemendikbud, November 2017

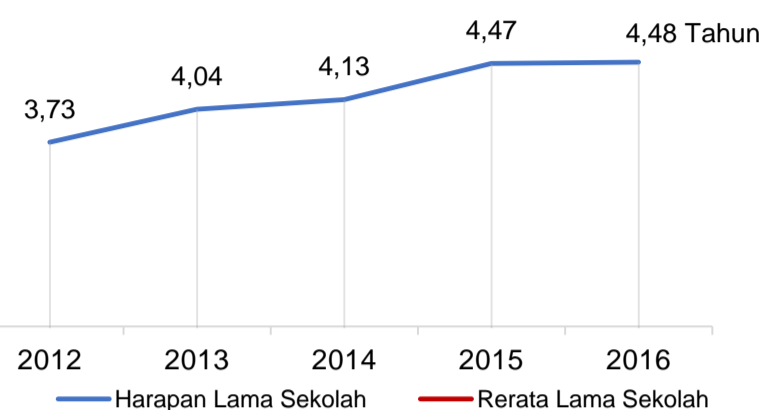
PERSENTASE REALISASI PROGRAM INDONESIA PINTAR

| | SD | SMP | SMA | SMK |
|----------|------|------|--------|------|
| Penerima | 0,2% | 1,0% | 100,0% | 0,0% |
| Anggaran | 0,2% | 1,3% | 100,0% | 0,0% |

Sumber: sipintar.web.id, Desember 2017

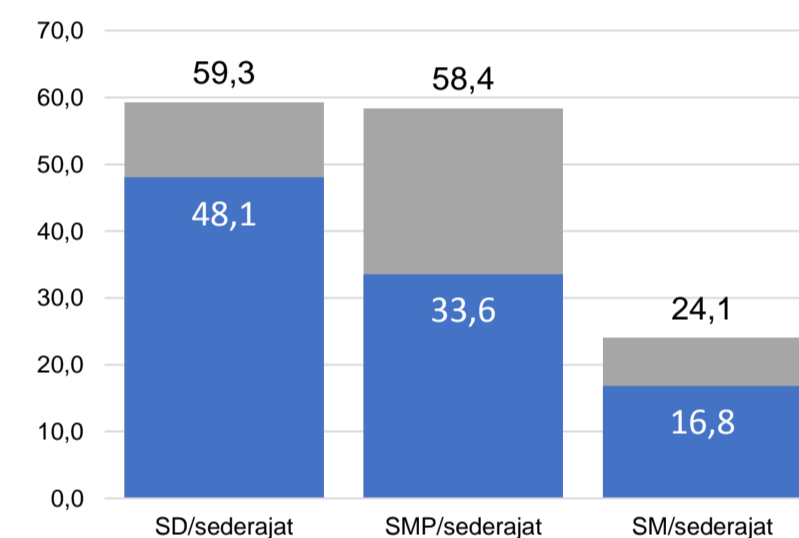
INDEKS PEMBANGUNAN MANUSIA 2016

40 PAPUA **58,1** NASIONAL **70,18**



Sumber: BPS, Oktober 2017

APK DAN APM 2016/2017 (persentase)



Sumber: PDSPK, November 2017

KEBUDAYAAN

| JENIS | JUMLAH |
|--------------------------|--------|
| Cagar Budaya | 0 |
| Desa Adat | 0 |
| Museum | 0 |
| Rumah Budaya Nusantara | 0 |
| Sanggar dan Komunitas | 0 |
| Warisan Budaya Tak Benda | 0 |

Sumber: Ditjen Kebudayaan, November 2017

BAHASA DAERAH **3**

Sumber: BPPB, November 2017

RASIO PENDIDIKAN

GURU:SISWA

| SD | SMP | SMA | SMK |
|------|------|-----|-----|
| 1:26 | 1:14 | 1:5 | 1:5 |

GURU PNS:SISWA

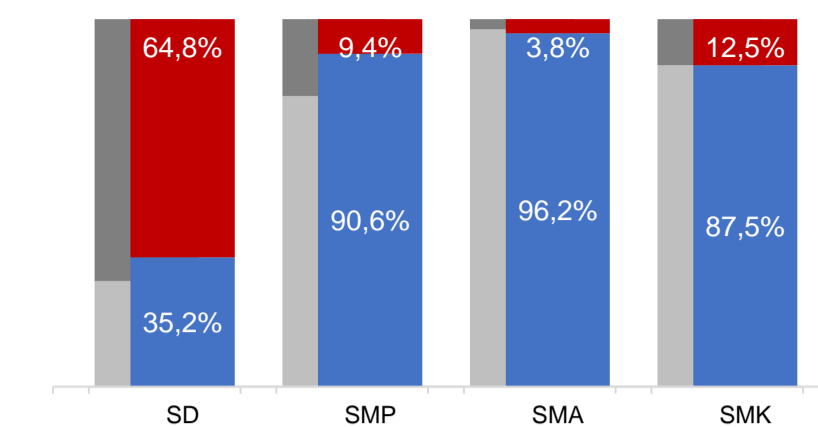
| SD | SMP | SMA | SMK |
|------|------|------|------|
| 1:59 | 1:46 | 1:12 | 1:16 |

ROMBEL:SISWA

| SD | SMP | SMA | SMK |
|------|------|------|------|
| 1:23 | 1:25 | 1:23 | 1:26 |

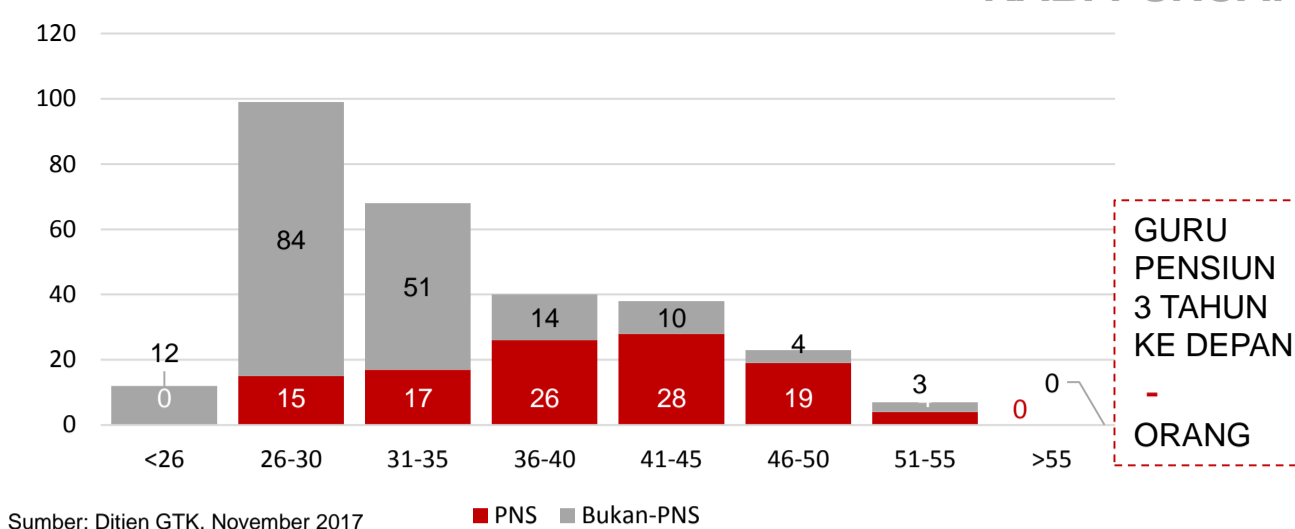
Sumber: PDSPK, November 2017

KUALIFIKASI GURU



Sumber: Ditjen GTK, 2017

GURU MENURUT USIA



Sumber: Ditjen GTK, November 2017

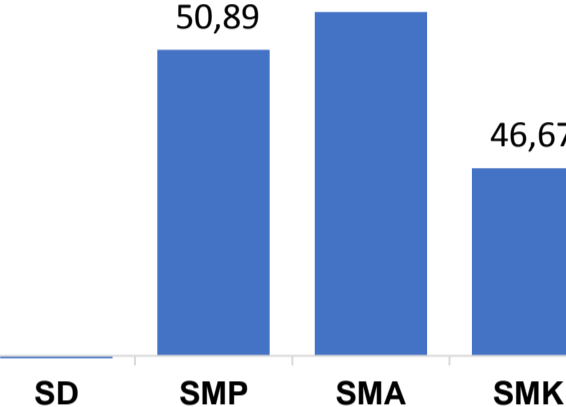
GURU PENSIUN 3 TAHUN KE DEPAN
- ORANG

UJI KOMPETENSI GURU PER JENJANG

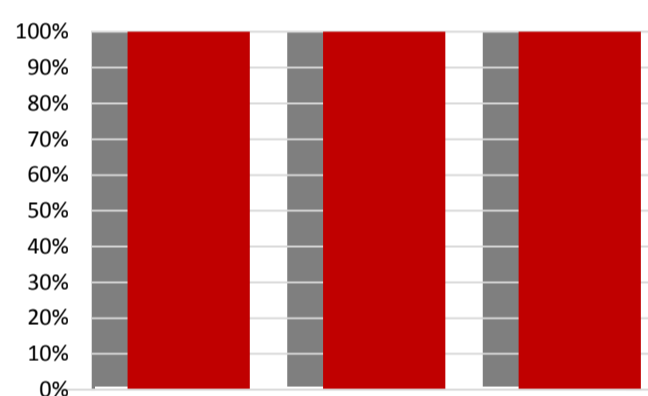


Sumber: Ditjen GTK, 2016

| | | | | |
|-------|-------|-------|-------|-------|
| Nas. | 54,33 | 58,25 | 61,74 | 58,30 |
| Prov. | 46,19 | 50,07 | 53,76 | 52,04 |



PERSENTASE PESERTA UNBK PER JENJANG



Sumber: Puspendik, November 2017

HASIL UN

| | | | | |
|-------|-------|-------|-------|-------|
| Nas. | 54,25 | 52,87 | 47,93 | 53,75 |
| Prov. | 50,98 | 43,86 | 41,98 | 50,02 |

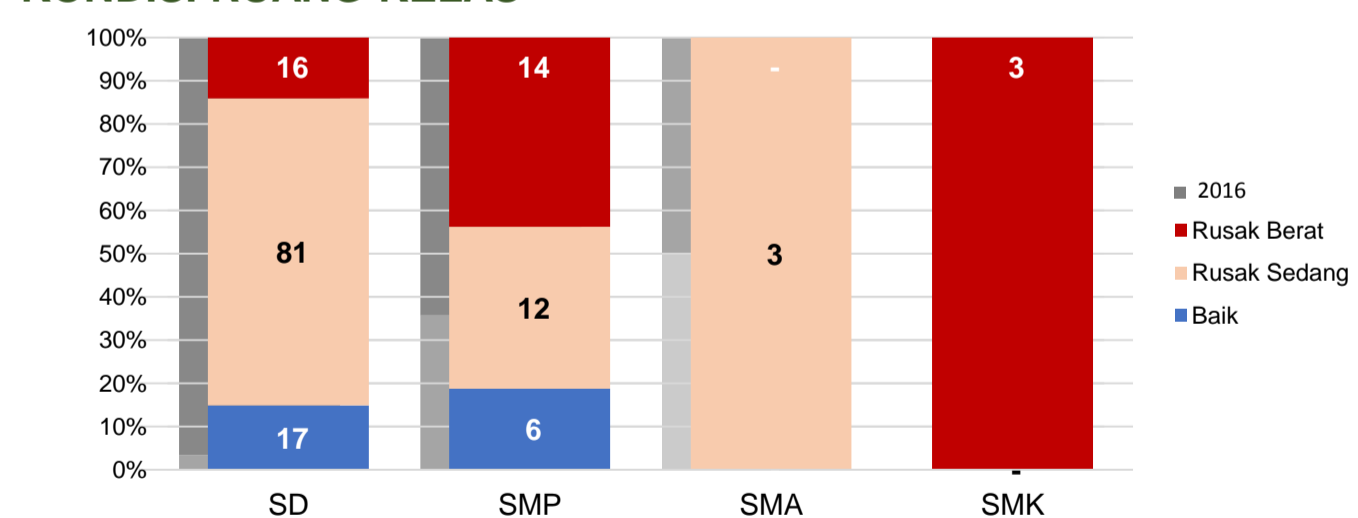
Sumber: Puspendik, November 2017

SKOR IUUN

| | | | | |
|-------|-------|-------|-------|-------|
| Nas. | 76,65 | 86,69 | 85,65 | 92,61 |
| Prov. | 65,10 | 82,07 | 75,96 | 74,38 |

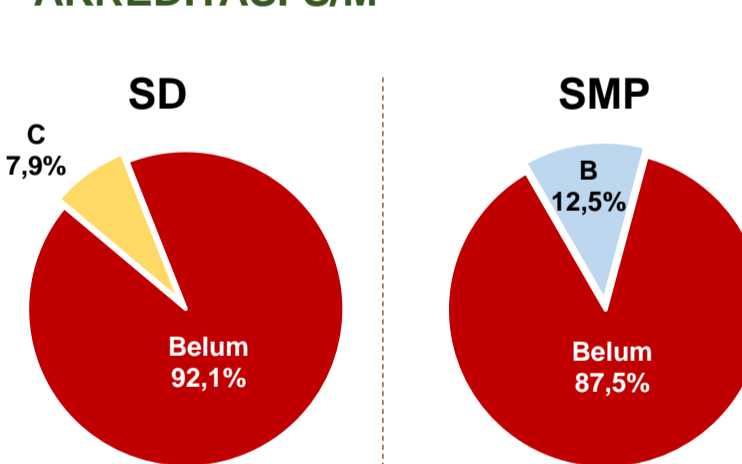
Sumber: Puspendik, November 2017

KONDISI RUANG KELAS



Sumber: PDSPK, November 2017

AKREDITASI S/M



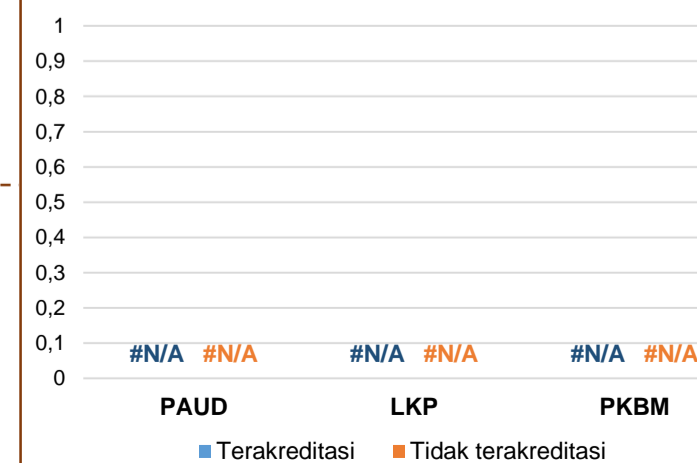
Sumber: BAN-S/M, Desember 2017

SEKOLAH RINTISAN PELAKSANA PPK

| SD | SMP | TOTAL |
|----|-----|-------|
| 0 | 2 | 2 |

Sumber: Kemendikbud, September 2017

AKREDITASI PNF



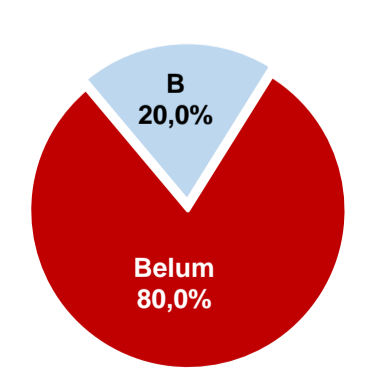
Sumber: BAN-PNF, November 2017

GURU KEAHLIAN GANDA

GURU GARIS DEPAN

Sumber: Ditjen GTK, November 2017

SMA



Sumber: BAN-PNF, November 2017

SMK

