

# NERACA PENDIDIKAN DAERAH 2017



## KAB. BINTAN KEPULAUAN RIAU

### DATA PENDIDIKAN DAERAH

Satuan Pendidikan **329**

PAUD → 178  
SD → 97  
SMP → 32  
SMA → 12  
SMK → 8  
SLB → 2

Peserta Didik **35.728**

PAUD → 4.117  
SD → 18.677  
SMP → 7.177  
SMA → 3.689  
SMK → 1.999  
SLB → 69

Ruang Kelas **1.217**

SD → 766  
SMP → 257  
SMA → 105  
SMK → 82  
SLB → 7

Guru **2.357**

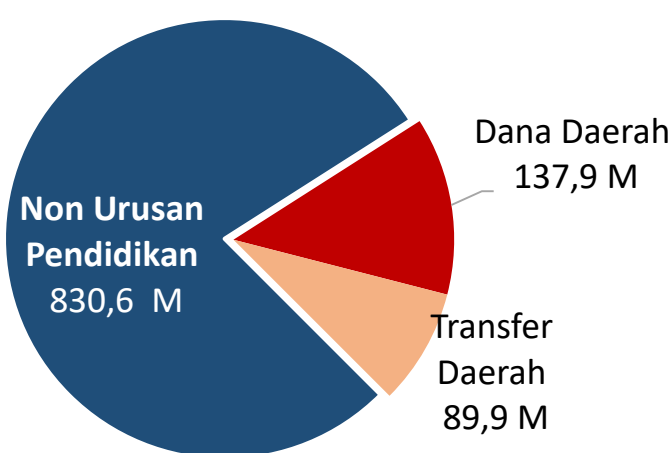
PAUD → 145  
SD → 1.257  
SMP → 500  
SMA → 277  
SMK → 165  
SLB → 13

Sumber: PDSPK, November 2017

Sumber: GTK, Juni 2017

### PENDANAAN PENDIDIKAN

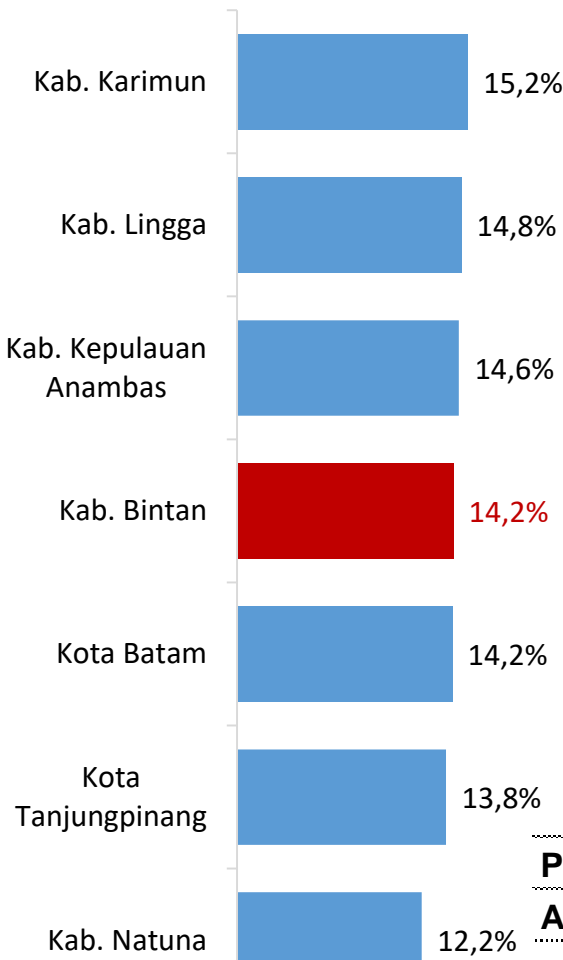
APBD 2017 Rp1.058,5 M



Rincian Dana Transfer Daerah Bidang pendidikan

DAK Fisik	1,9 M
TPG	35,7 M
Tamsil	1,4 M
Tunjangan Khusus Guru	0,3 M
DAU (Gaji GTK PNSD)	48,6 M
BOP PAUD	2,0 M

Persentase urusan pendidikan (di luar transfer daerah)



Sumber: Kemdagri, November 2017

Trend Alokasi Anggaran Pendidikan dalam APBD

	2015	2016	2017
	14,7%	15,3%	14,2%

ALOKASI ANGGARAN BANTUAN PEMERINTAH (APBN)

PAUD-DIKMAS	0,3 M
SD	2,6 M
SMP	3,1 M
GTK	1,4 M
Total	7,3 M

Sumber: Kemendikbud, November 2017

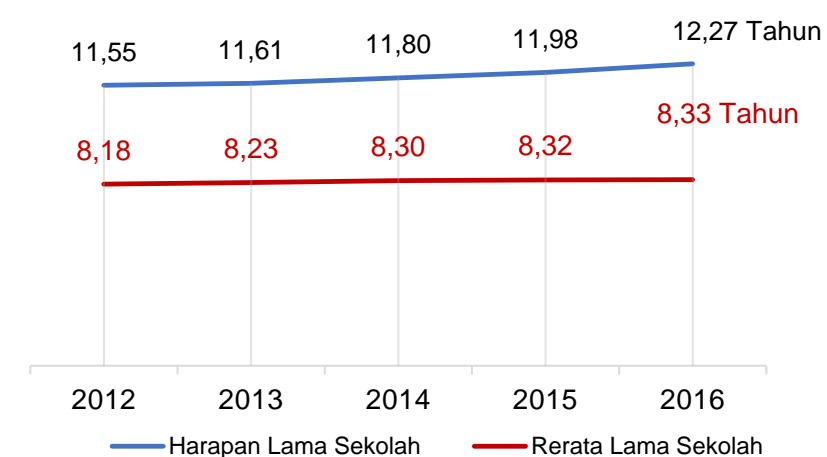
PERSENTASE REALISASI PROGRAM INDONESIA PINTAR

	SD	SMP	SMA	SMK
Penerima	70,5%	46,6%	61,9%	58,3%
Anggaran	73,1%	54,1%	68,7%	55,6%

Sumber: sipintar.web.id, Desember 2017

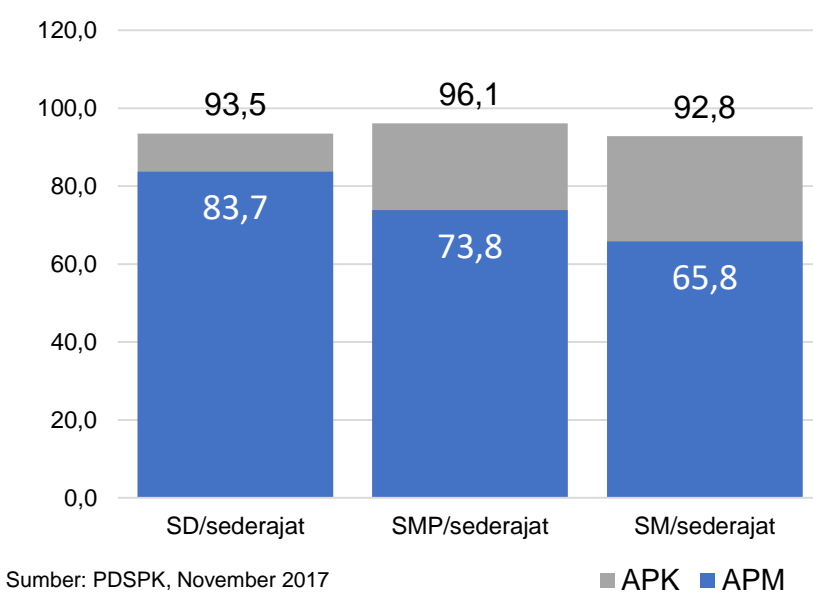
### INDEKS PEMBANGUNAN MANUSIA 2016

**72,4** KEPULAUAN RIAU **74,0** NASIONAL **70,18**



Sumber: BPS, Oktober 2017

### APK DAN APM 2016/2017 (persentase)



Sumber: PDSPK, November 2017

■ APK ■ APM

### KEBUDAYAAN

JENIS	JUMLAH
Cagar Budaya	0
Desa Adat	0
Museum	0
Rumah Budaya Nusantara	0
Sanggar dan Komunitas	5
Warisan Budaya Tak Benda	0

Sumber: Ditjen Kebudayaan, November 2017

### BAHASA DAERAH

**1**

Sumber: BPPB, November 2017

### RASIO PENDIDIKAN

GURU:SISWA

SD	SMP	SMA	SMK
1:15	1:14	1:13	1:12

GURU PNS:SISWA

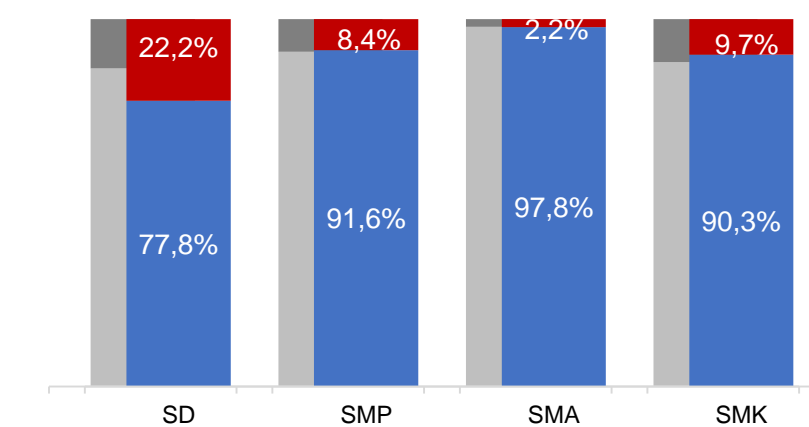
SD	SMP	SMA	SMK
1:23	1:20	1:21	1:29

ROMBEL:SISWA

SD	SMP	SMA	SMK
1:22	1:28	1:28	1:26

Sumber: PDSPK, November 2017

### KUALIFIKASI GURU



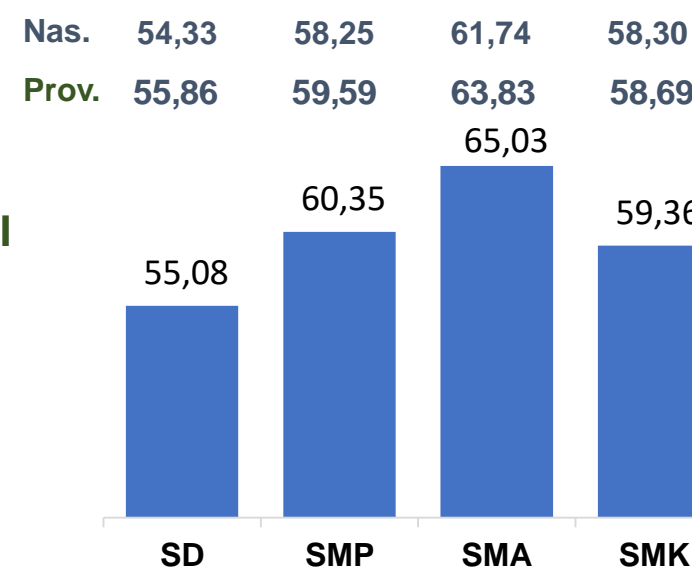
Sumber: Ditjen GTK, 2017

■ ≥D4/S1 ■ <D4/S1

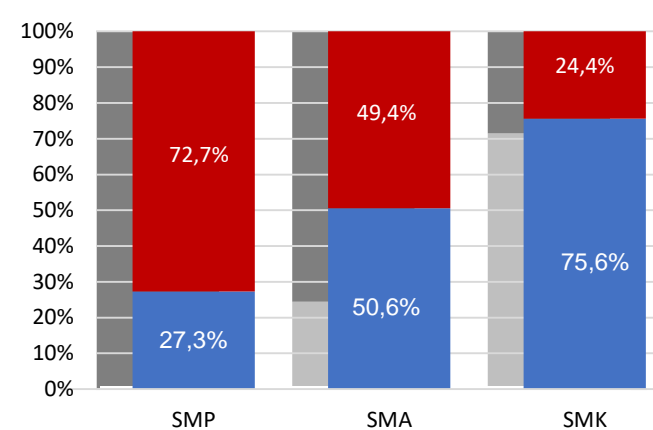
### UJI KOMPETENSI GURU PER JENJANG



Sumber: Ditjen GTK, 2016

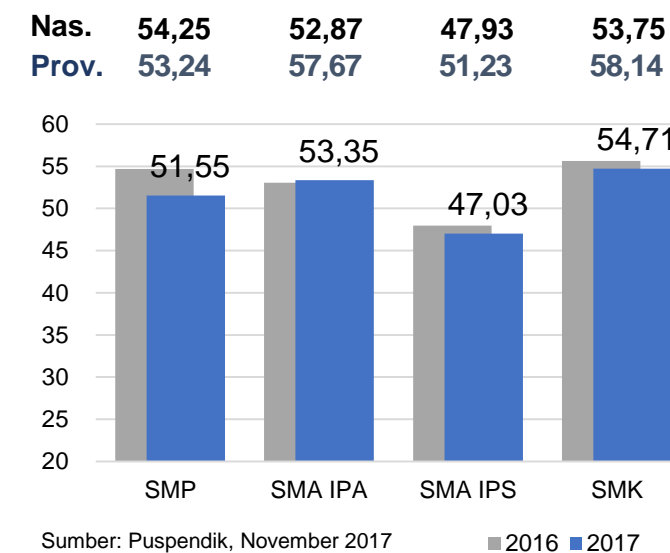


### PERSENTASE PESERTA UNBK PER JENJANG



Sumber: Puspendik, November 2017

### HASIL UN



Sumber: Puspendik, November 2017

### SISWA PUTUS SEKOLAH DAN MENGULANG

	SD	SMP	SMA	SMK
PUTUS SEKOLAH	17	25	16	23
MENGULANG	417	91	14	1

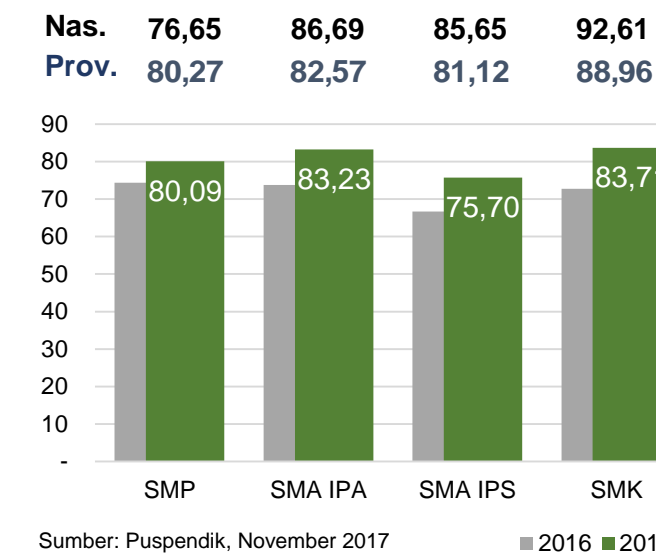
Sumber: PDSPK, November 2017

### PRESTASI SISWA

OLIMPIADE NASIONAL	0
OLIMPIADE INTERNASIONAL	0

Sumber: Ditjen Dikdasmen, November 2017

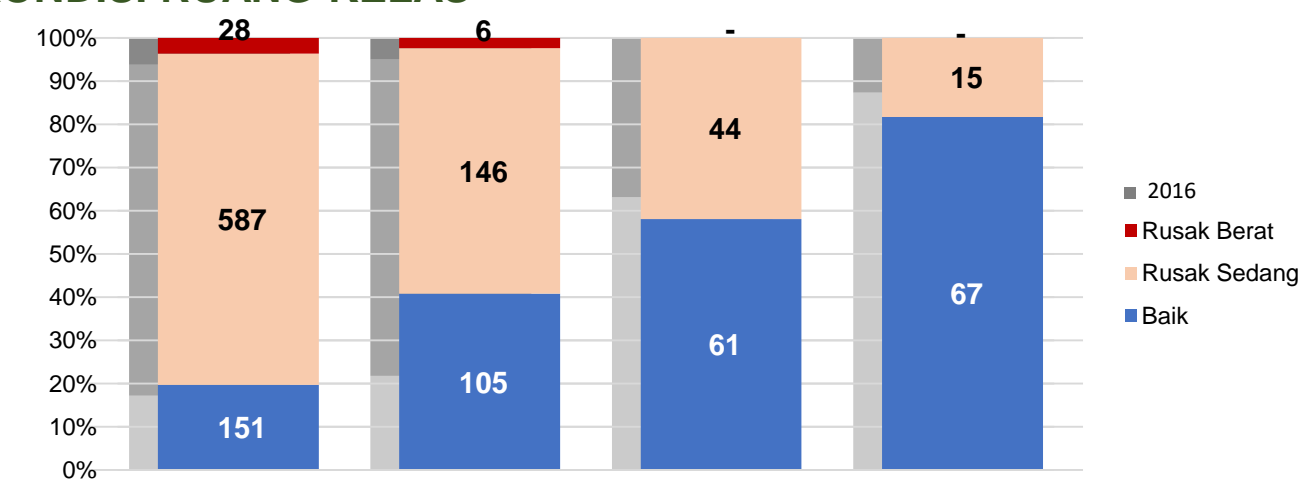
### SKOR IIUN



Sumber: Puspendik, November 2017

■ 2016 ■ 2017

### KONDISI RUANG KELAS



Sumber: PDSPK, November 2017

### SEKOLAH RINTISAN PELAKSANA PPK

SD	SMP	TOTAL
4	3	7

Sumber: Kemendikbud, September 2017

### GURU KEAHLIAN GANDA

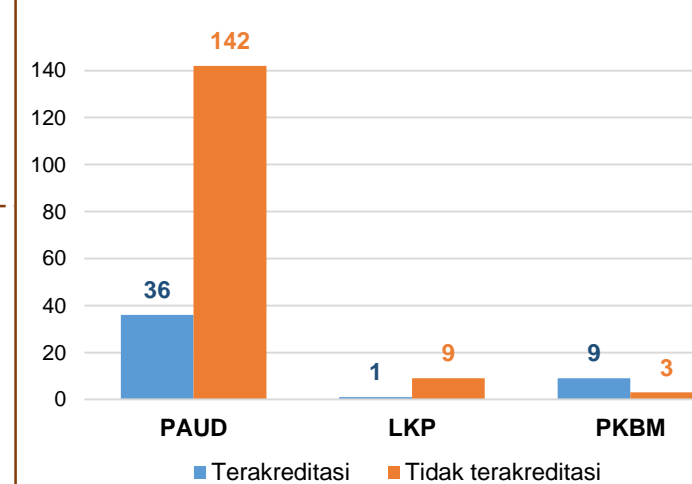
**20**

### GURU GARIS DEPAN

**26**

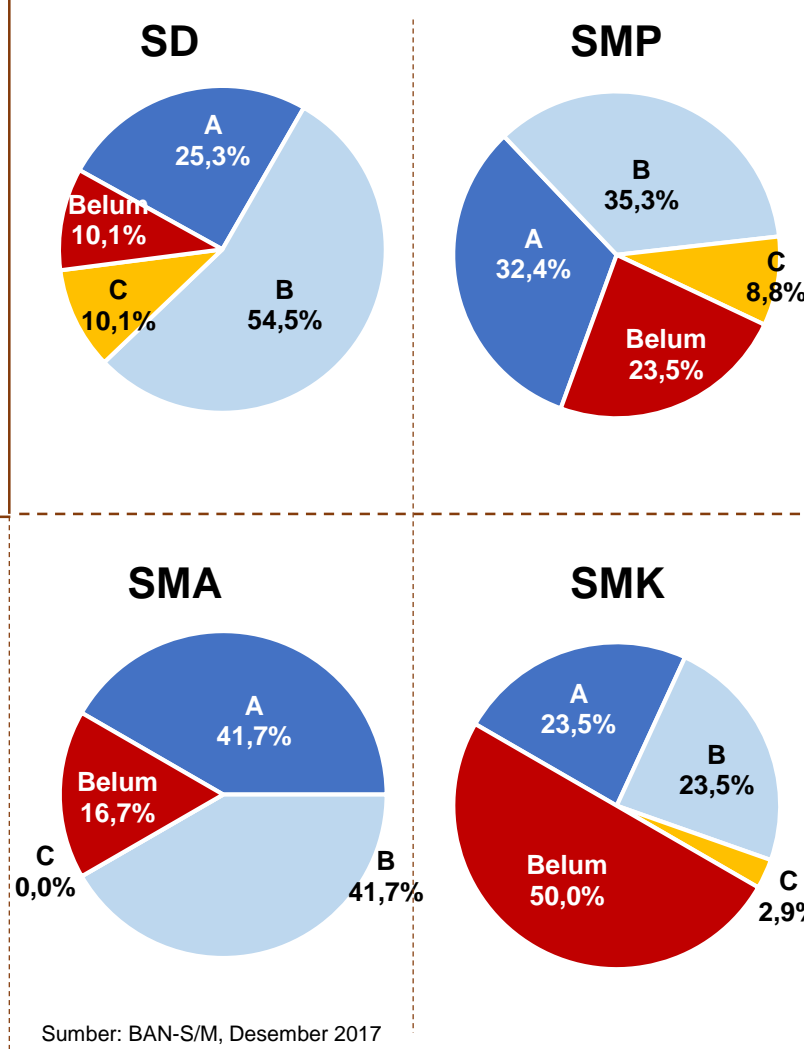
Sumber: Ditjen GTK, November 2017

### AKREDITASI PNF



Sumber: BAN-PNF, November 2017

### AKREDITASI S/M



Sumber: BAN-S/M, Desember 2017