

NERACA PENDIDIKAN DAERAH 2017



KAB. YAHUKIMO PAPUA

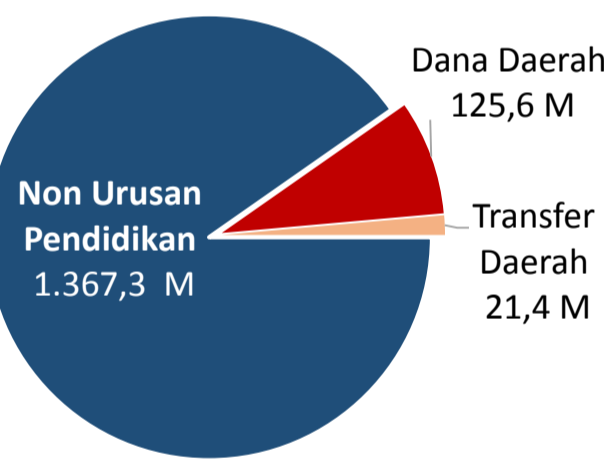
DATA PENDIDIKAN DAERAH

Satuan Pendidikan	229	Peserta Didik	49.861
PAUD →	39	PAUD →	134
SD →	148	SD →	42.881
SMP →	33	SMP →	5.169
SMA →	7	SMA →	1.209
SMK →	2	SMK →	468
SLB →	-	SLB →	-
Ruang Kelas	1.059	Guru	947
SD →	884	PAUD →	-
SMP →	121	SD →	605
SMA →	36	SMP →	212
SMK →	18	SMA →	92
SLB →	-	SMK →	38
		SLB →	-

Sumber: PDSPK, November 2017

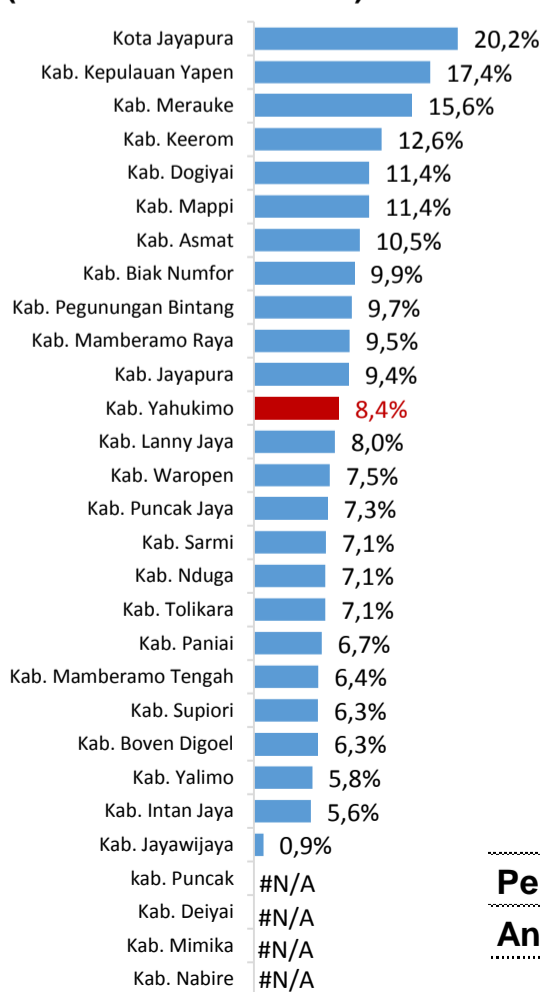
PENDANAAN PENDIDIKAN

APBD 2017 Rp1.514,3 M



Rincian Dana Transfer Daerah Bidang pendidikan	
DAK Fisik	6,3 M
TPG	0,0 M
Tamsil	0,3 M
Tunjangan Khusus Guru	1,3 M
DAU (Gaji GTK PNSD)	12,8 M
BOP PAUD	0,6 M

Persentase urusan pendidikan (di luar transfer daerah)



Sumber: Kemdagri, November 2017

Trend Alokasi Anggaran Pendidikan dalam APBD

Tahun	2015	2016	2017
Persentase	9,8%	6,9%	8,4%

ALOKASI ANGGARAN BANTUAN PEMERINTAH (APBN)

PAUD-DIKMAS	0,4 M
SD	0 M
SMP	0 M
GTK	0,1 M
Total	0,5 M

Sumber: Kemendikbud, November 2017

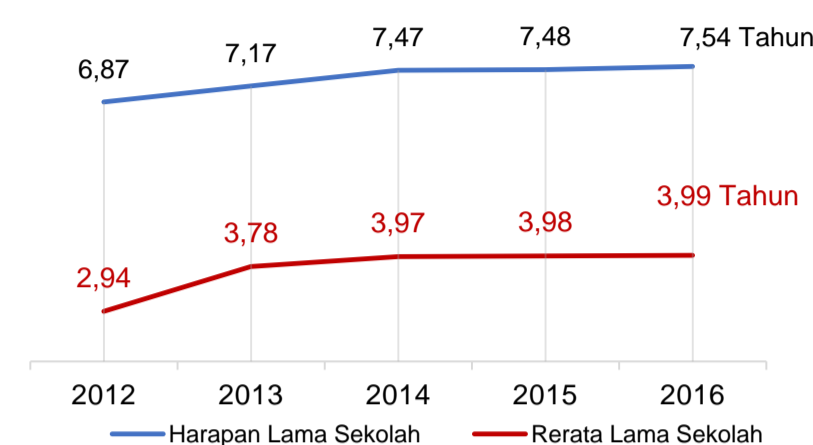
PERSENTASE REALISASI PROGRAM INDONESIA PINTAR

	SD	SMP	SMA	SMK
Penerima	0,4%	0,0%	87,1%	0,0%
Anggaran	0,3%	0,0%	90,3%	0,0%

Sumber: sipintar.web.id, Desember 2017

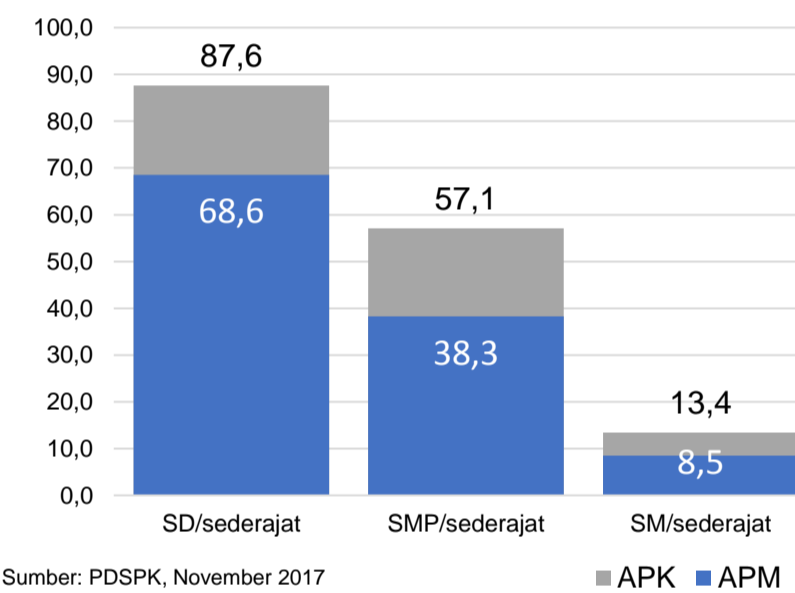
INDEKS PEMBANGUNAN MANUSIA 2016

47,1 PAPUA 58,1 NASIONAL 70,18



Sumber: BPS, Oktober 2017

APK DAN APM 2016/2017 (persentase)



Sumber: PDSPK, November 2017

KEBUDAYAAN

JENIS	JUMLAH
Cagar Budaya	0
Desa Adat	0
Museum	0
Rumah Budaya Nusantara	0
Sanggar dan Komunitas	0
Warisan Budaya Tak Benda	0

Sumber: Ditjen Kebudayaan, November 2017

BAHASA DAERAH 23

Sumber: BPPB, November 2017

RASIO PENDIDIKAN

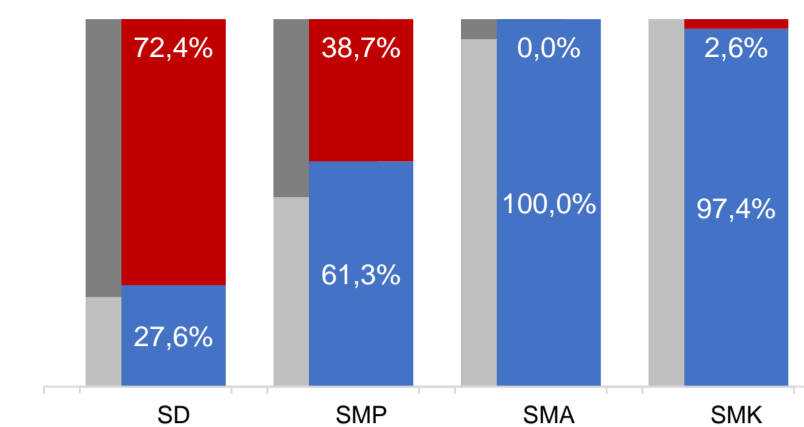
GURU:SISWA				
SD	SMP	SMA	SMK	
1:71	1:24	1:13	1:12	

GURU PNS:SISWA				
SD	SMP	SMA	SMK	
1:191	1:42	1:20	1:19	

ROMBEL:SISWA				
SD	SMP	SMA	SMK	
1:39	1:34	1:27	1:21	

Sumber: PDSPK, November 2017

KUALIFIKASI GURU



Sumber: Ditjen GTK, 2017

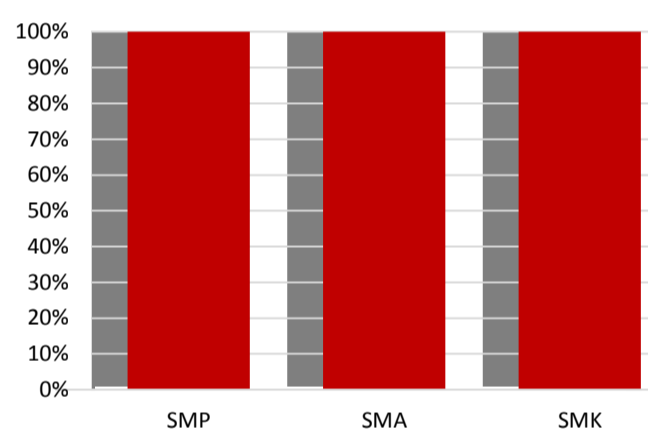
UJI KOMPETENSI GURU PER JENJANG



Sumber: Ditjen GTK, 2016

Nas.	54,33	58,25	61,74	58,30
Prov.	46,19	50,07	53,76	52,04
	51,75	47,80	53,87	46,94
	SD	SMP	SMA	SMK

PERSENTASE PESERTA UNBK PER JENJANG



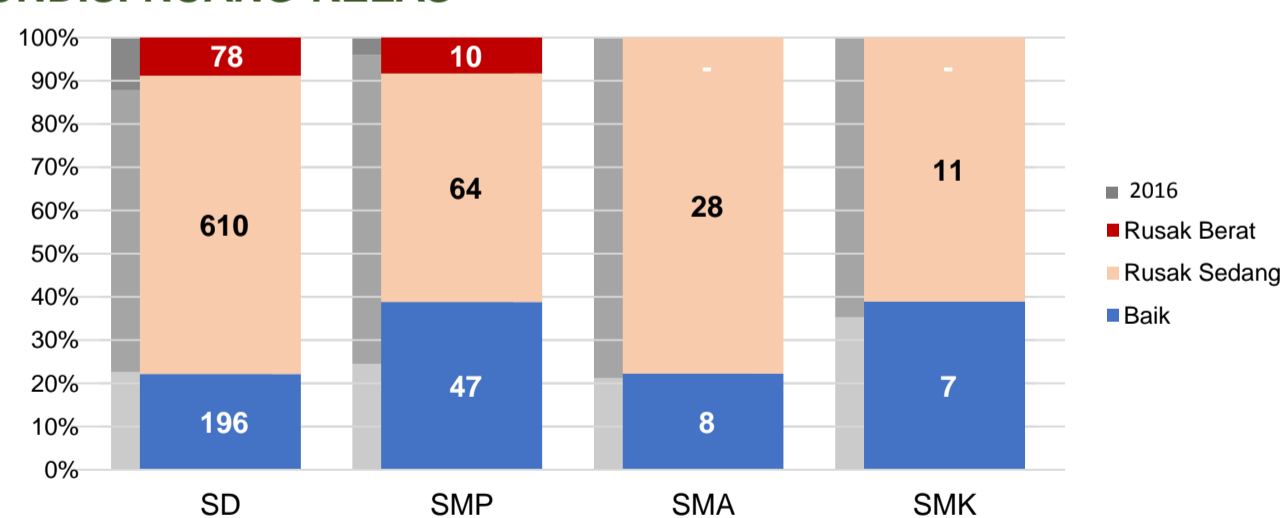
Sumber: Puspendik, November 2017

HASIL UN

Nas.	54,25	52,87	47,93	53,75
Prov.	50,98	43,86	41,98	50,02
	65,52	51,75	57,69	62,95
	SMP	SMA IPA	SMA IPS	SMK

Sumber: Puspendik, November 2017

KONDISI RUANG KELAS



Sumber: PDSPK, November 2017

SEKOLAH RINTISAN PELAKSANA PPK

SD	SMP	TOTAL
0	3	3

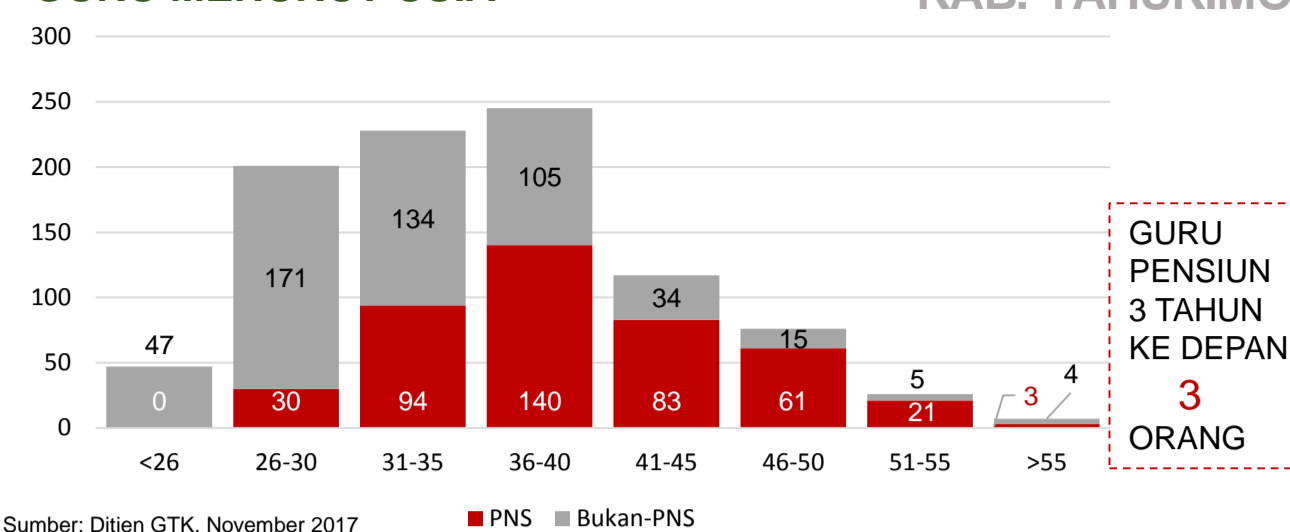
Sumber: Kemendikbud, September 2017

GURU KEAHLIAN GANDA

GURU GARIS DEPAN

Sumber: Ditjen GTK, November 2017

GURU MENURUT USIA



Sumber: Ditjen GTK, November 2017

GURU PENSUN 3 TAHUN KE DEPAN 3 ORANG

SISWA PUTUS SEKOLAH DAN MENGULANG

	SD	SMP	SMA	SMK
PUTUS SEKOLAH	152	9	35	-
MENGULANG	553	-	1	133

Sumber: PDSPK, November 2017

PRESTASI SISWA

OLIMPIADE NASIONAL	0
OLIMPIADE INTERNASIONAL	0

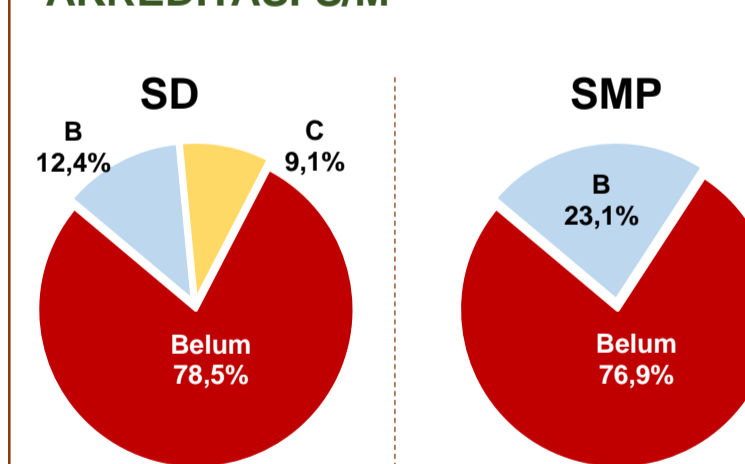
Sumber: Ditjen Dikdasmen, November 2017

SKOR IIUN

Nas.	76,65	86,69	85,65	92,61
Prov.	65,10	82,07	75,96	74,38
	52	58		
	SMP	SMA IPA	SMA IPS	SMK

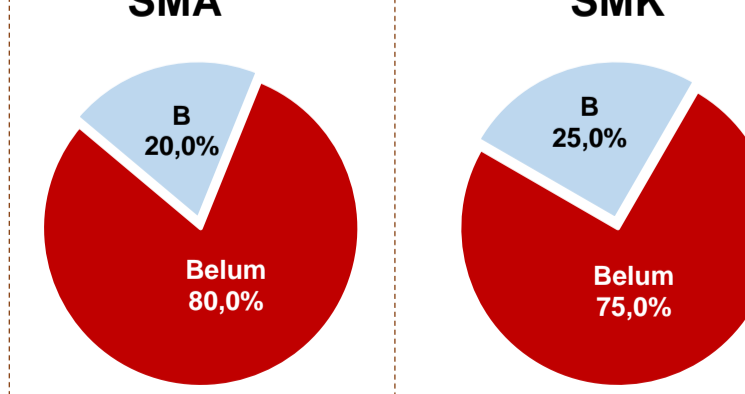
Sumber: Puspendik, November 2017

AKREDITASI S/M



Sumber: BAN-S/M, Desember 2017

SMA



Sumber: BAN-PNF, November 2017