

NERACA PENDIDIKAN DAERAH 2017



KAB. ASMAT PAPUA

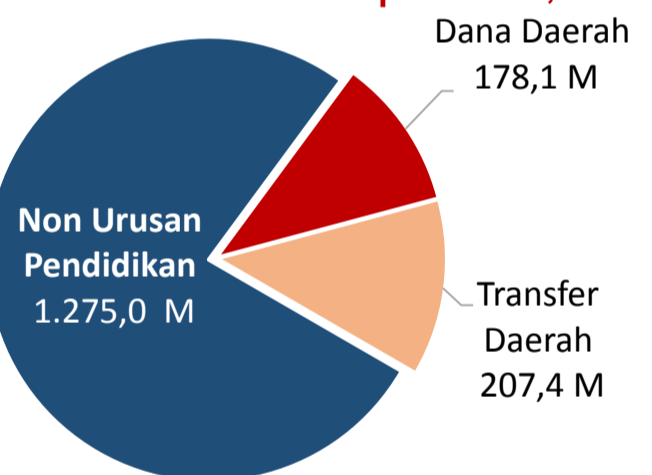
DATA PENDIDIKAN DAERAH

Satuan Pendidikan	177	Peserta Didik	22.595
PAUD →	23	PAUD →	269
SD →	131	SD →	18.468
SMP →	18	SMP →	2.589
SMA →	4	SMA →	1.223
SMK →	1	SMK →	46
SLB →	-	SLB →	-

Ruang Kelas	752	Guru	878
SD →	613	PAUD →	29
SMP →	93	SD →	548
SMA →	43	SMP →	192
SMK →	3	SMA →	97
SLB →	-	SMK →	12
		SLB →	-

PENDANAAN PENDIDIKAN

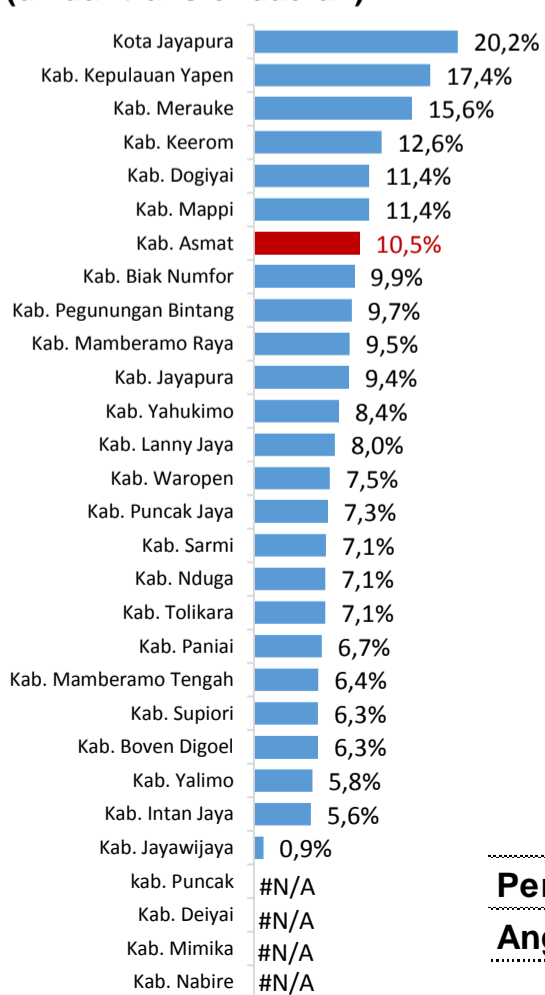
APBD 2017 Rp1.497,0 M



Rincian Dana Transfer Daerah Bidang pendidikan

DAK Fisik	7,5 M
TPG	4,4 M
Tamsil	0,7 M
Tunjangan Khusus Guru	5,7 M
DAU (Gaji GTK PNSD)	16,6 M
BOP PAUD	0,4 M

Persentase urusan pendidikan (di luar transfer daerah)



Trend Alokasi Anggaran Pendidikan dalam APBD

	2015	2016	2017
	10,2%	9,7%	10,5%

ALOKASI ANGGARAN BANTUAN PEMERINTAH (APBN)

PAUD-DIKMAS	0 M
SD	0 M
SMP	0 M
GTK	0,4 M
Total	0,4 M

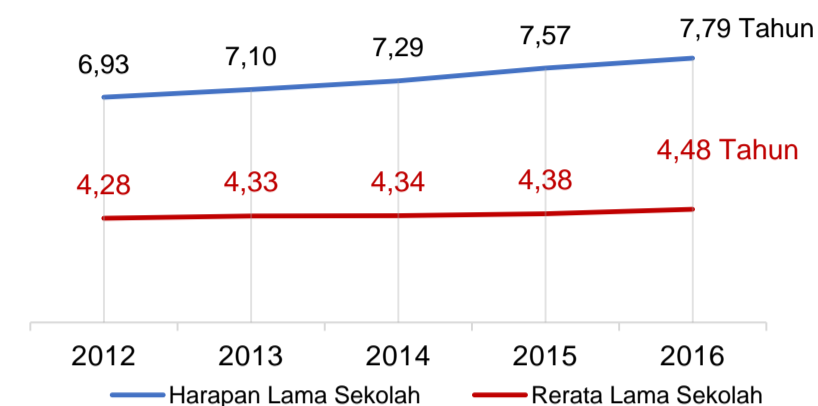
PERSENTASE REALISASI PROGRAM INDONESIA PINTAR

	SD	SMP	SMA	SMK
Penerima	58,4%	33,4%	63,5%	0,0%
Anggaran	62,8%	42,6%	75,5%	0,0%

Sumber: sipintar.web.id, Desember 2017

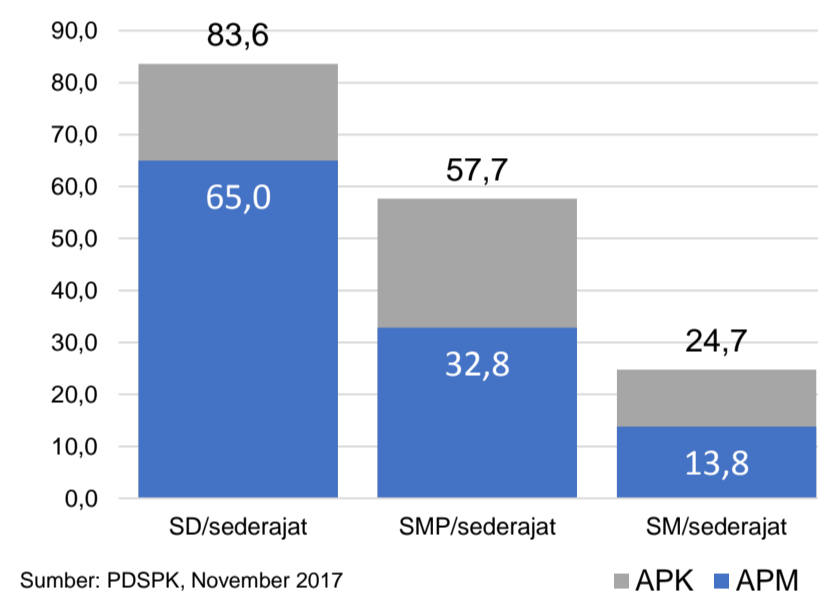
INDEKS PEMBANGUNAN MANUSIA 2016

47,3 PAPUA 58,1 NASIONAL 70,18



Sumber: BPS, Oktober 2017

APK DAN APM 2016/2017 (persentase)



Sumber: PDSPK, November 2017

KEBUDAYAAN

JENIS	JUMLAH
Cagar Budaya	0
Desa Adat	0
Museum	0
Rumah Budaya Nusantara	0
Sanggar dan Komunitas	0
Warisan Budaya Tak Benda	0

Sumber: Ditjen Kebudayaan, November 2017

BAHASA DAERAH 23

Sumber: BPPB, November 2017

RASIO PENDIDIKAN

GURU:SISWA	SD	SMP	SMA	SMK
	1:34	1:13	1:13	1:4

GURU PNS:SISWA

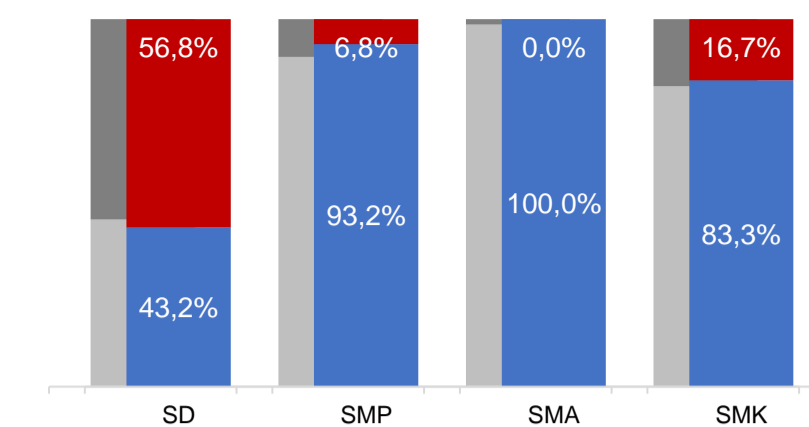
	SD	SMP	SMA	SMK
	1:54	1:24	1:19	1:9

ROMBEL:SISWA

	SD	SMP	SMA	SMK
	1:22	1:26	1:27	1:15

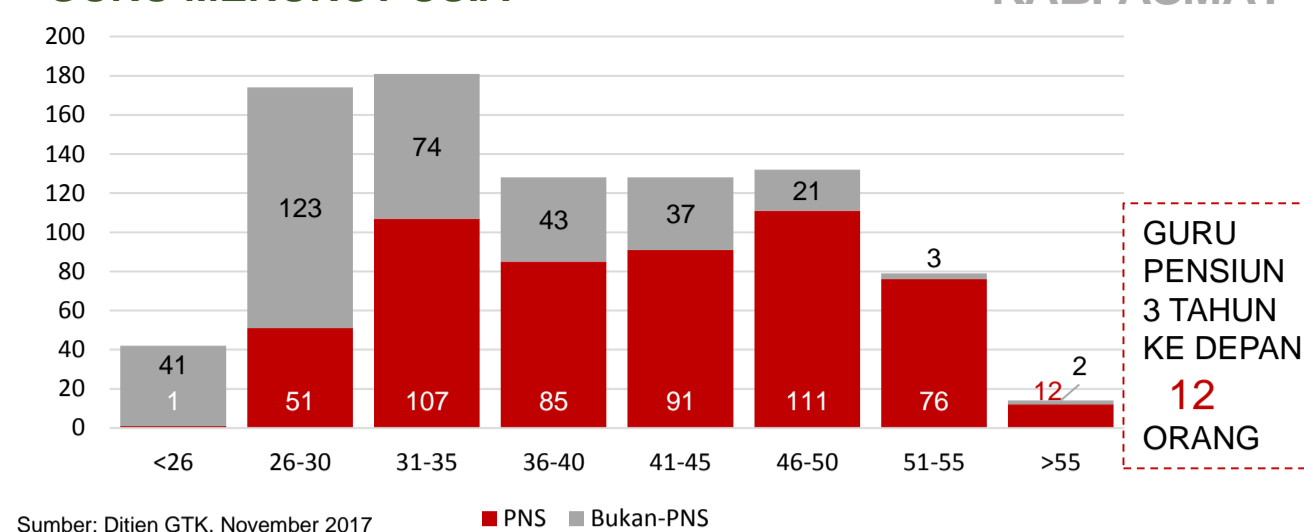
Sumber: PDSPK, November 2017

KUALIFIKASI GURU



Sumber: Ditjen GTK, 2017

GURU MENURUT USIA



Sumber: Ditjen GTK, November 2017

SISWA PUTUS SEKOLAH DAN MENGULANG

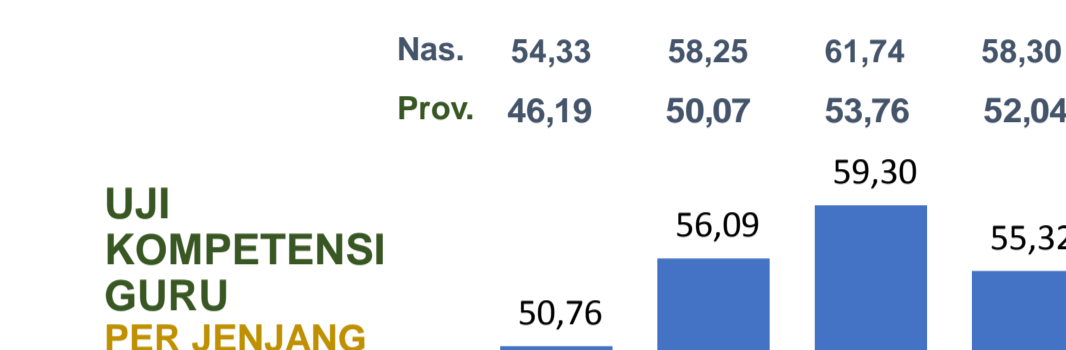
	SD	SMP	SMA	SMK
PUTUS SEKOLAH	202	18	19	-
MENGULANG	2.595	46	12	-

Sumber: PDSPK, November 2017

PRESTASI SISWA

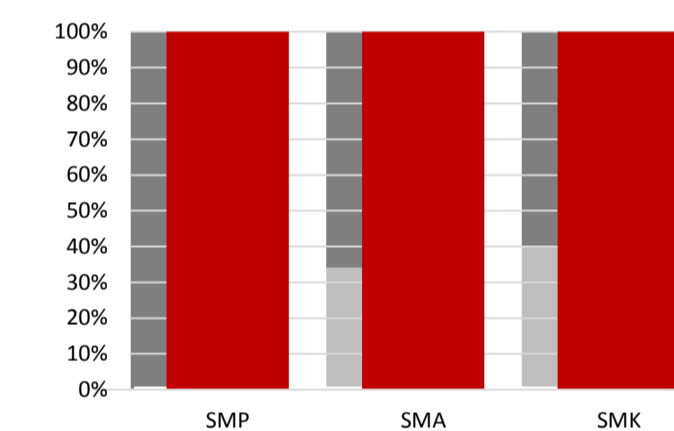
OLIMPIADE NASIONAL	0
OLIMPIADE INTERNASIONAL	0

Sumber: Ditjen Dikdasmen, November 2017



Sumber: Ditjen GTK, 2016

PERSENTASE PESERTA UNBK PER JENJANG



Sumber: Puspendik, November 2017

HASIL UN

	Nas.	54,25	52,87	47,93	53,75
	Prov.	50,98	43,86	41,98	50,02
SMP	58,51	54,72	56,12	58,56	
SMA IPA					
SMA IPS					
SMK					

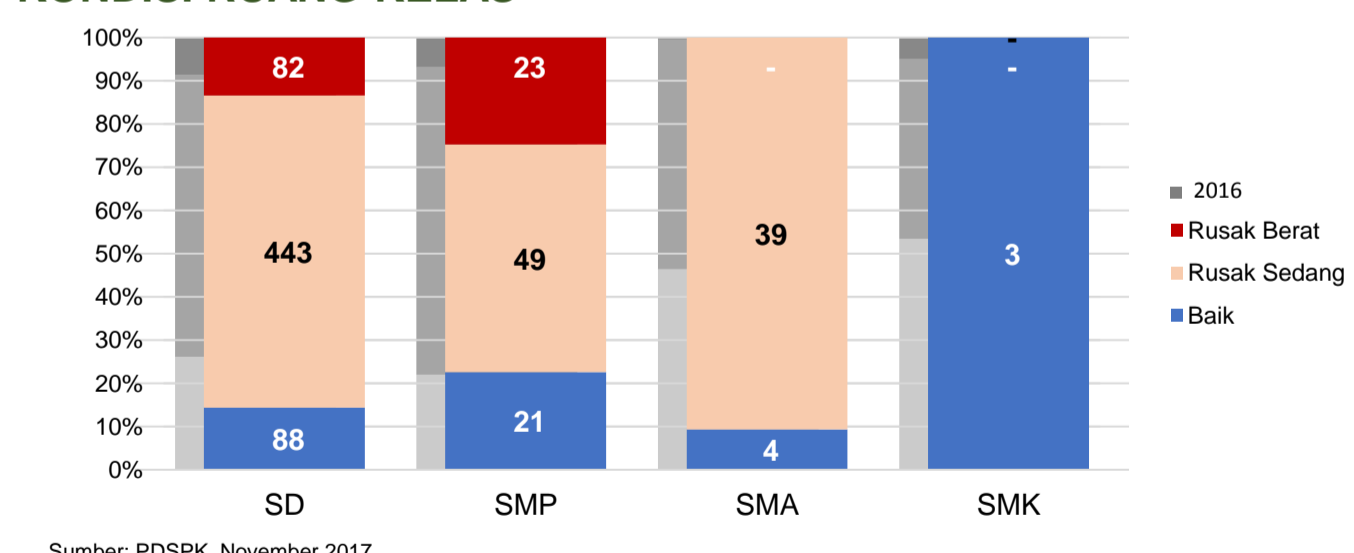
Sumber: Puspendik, November 2017

SKOR IIUN

	Nas.	76,65	86,69	85,65	92,61
	Prov.	65,10	82,07	75,96	74,38
SMP	64,22	67	64	52	
SMA IPA					
SMA IPS					
SMK					

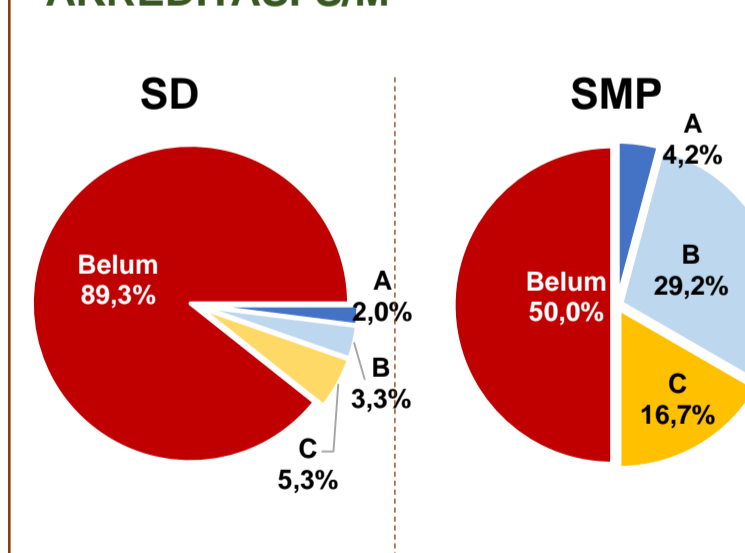
Sumber: Puspendik, November 2017

KONDISI RUANG KELAS



Sumber: PDSPK, November 2017

AKREDITASI S/M



Sumber: BAN-S/M, Desember 2017

SEKOLAH RINTISAN PELAKSANA PPK

	SD	SMP	TOTAL
	0	2	2

Sumber: Kemendikbud, September 2017

GURU KEAHLIAN GANDA

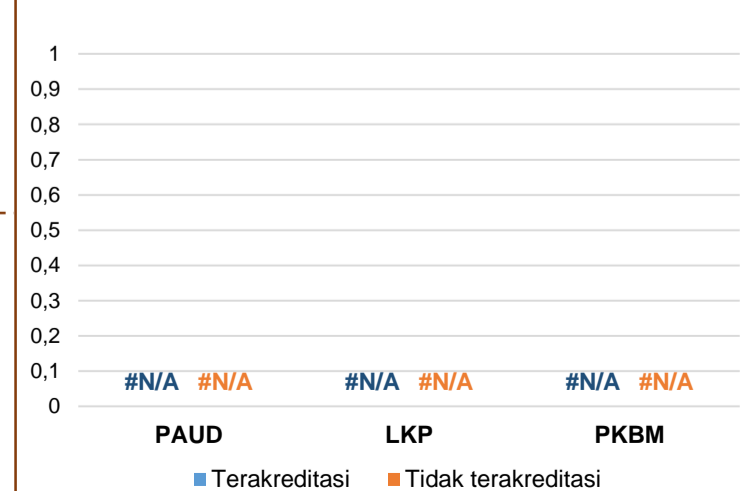
	0
--	---

GURU GARIS DEPAN

	0
--	---

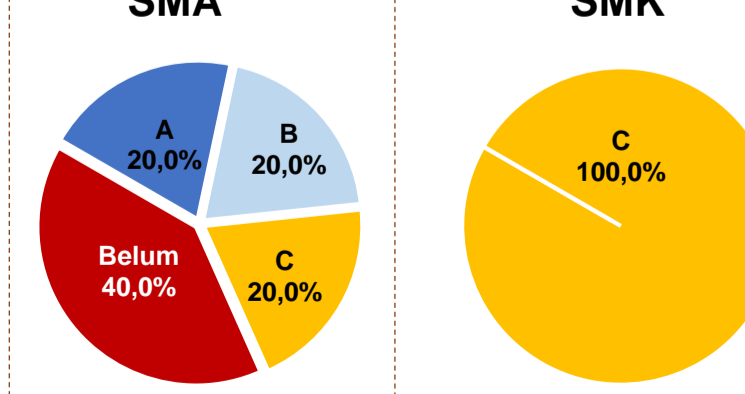
Sumber: Ditjen GTK, November 2017

AKREDITASI PNF



Sumber: BAN-PNF, November 2017

SMA



Sumber: BAN-S/M, Desember 2017

SMK

