

NERACA PENDIDIKAN DAERAH 2017



KAB. KOTABARU KALIMANTAN SELATAN

DATA PENDIDIKAN DAERAH

Satuan Pendidikan **660**

PAUD →	311
SD →	254
SMP →	59
SMA →	27
SMK →	7
SLB →	2

Peserta Didik **69.958**

PAUD →	10.302
SD →	37.569
SMP →	12.390
SMA →	6.815
SMK →	2.784
SLB →	98

Ruang Kelas **2.667**

SD →	1.851
SMP →	463
SMA →	242
SMK →	84
SLB →	27

Guru **4.906**

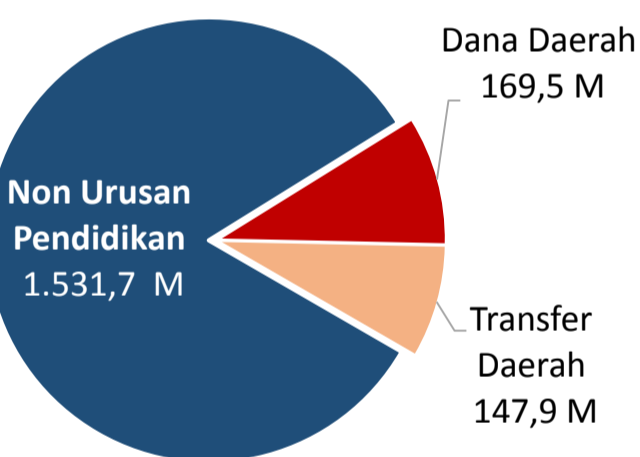
PAUD →	770
SD →	2.620
SMP →	806
SMA →	502
SMK →	191
SLB →	17

Sumber: PDSPK, November 2017

Sumber: GTK, Juni 2017

PENDANAAN PENDIDIKAN

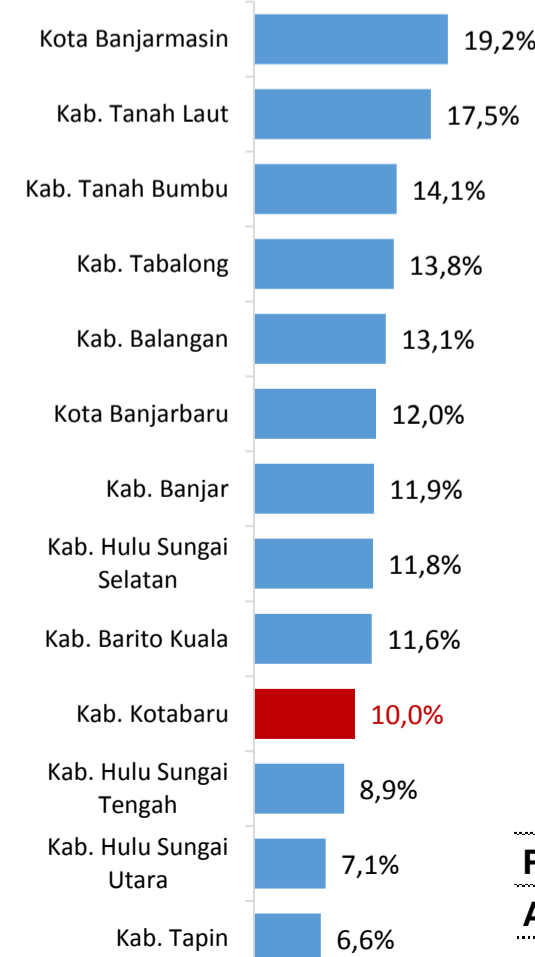
APBD 2017 **Rp1.849,1 M**



Rincian Dana Transfer Daerah Bidang pendidikan

DAK Fisik	4,3 M
TPG	55,3 M
Tamsil	2,1 M
Tunjangan Khusus Guru	4,4 M
DAU (Gaji GTK PNSD)	77,0 M
BOP PAUD	4,7 M

Persentase urusan pendidikan (di luar transfer daerah)



Sumber: Kemdagri, November 2017

Trend Alokasi Anggaran Pendidikan dalam APBD

Tahun	2015	2016	2017
Persentase	12,9%	12,3%	10,0%

ALOKASI ANGGARAN BANTUAN PEMERINTAH (APBN)

PAUD-DIKMAS	0,3 M
SD	4,2 M
SMP	2,2 M
GTK	6,8 M
Total	13,4 M

Sumber: Kemendikbud, November 2017

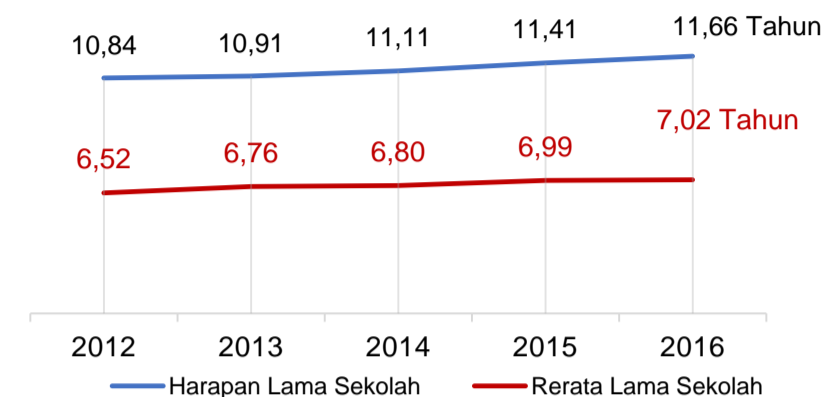
PERSENTASE REALISASI PROGRAM INDONESIA PINTAR

	SD	SMP	SMA	SMK
Penerima	64,9%	54,5%	63,2%	31,8%
Anggaran	68,8%	63,6%	67,1%	40,6%

Sumber: sipintar.web.id, Desember 2017

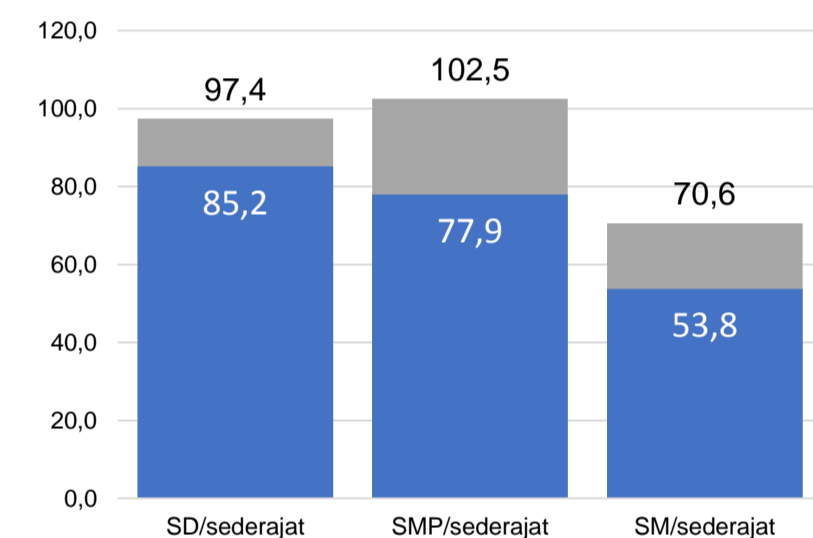
INDEKS PEMBANGUNAN MANUSIA 2016

67,1 KALIMANTAN SELATAN **69,1** NASIONAL **70,18**



Sumber: BPS, Oktober 2017

APK DAN APM 2016/2017 (persentase)



Sumber: PDSPK, November 2017

KEBUDAYAAN

JENIS	JUMLAH
Cagar Budaya	0
Desa Adat	0
Museum	0
Rumah Budaya Nusantara	0
Sanggar dan Komunitas	0
Warisan Budaya Tak Benda	0

Sumber: Ditjen Kebudayaan, November 2017

BAHASA DAERAH

5

Sumber: BPPB, November 2017

RASIO PENDIDIKAN

GURU:SISWA

SD	SMP	SMA	SMK
1:14	1:15	1:14	1:15

GURU PNS:SISWA

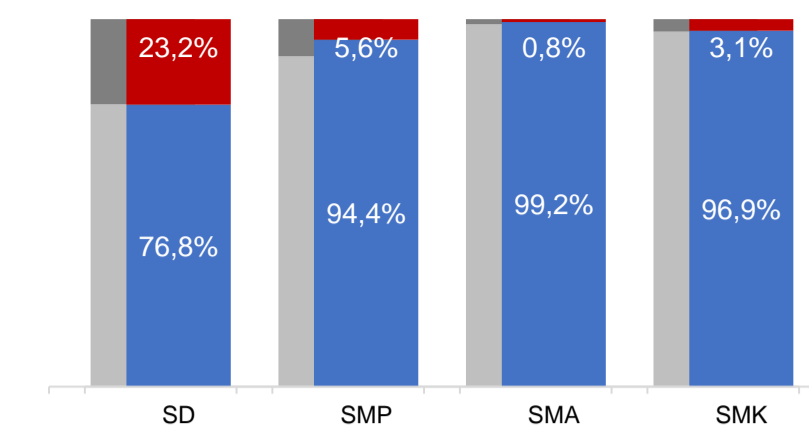
SD	SMP	SMA	SMK
1:29	1:25	1:22	1:24

ROMBEL:SISWA

SD	SMP	SMA	SMK
1:20	1:27	1:26	1:28

Sumber: PDSPK, November 2017

KUALIFIKASI GURU

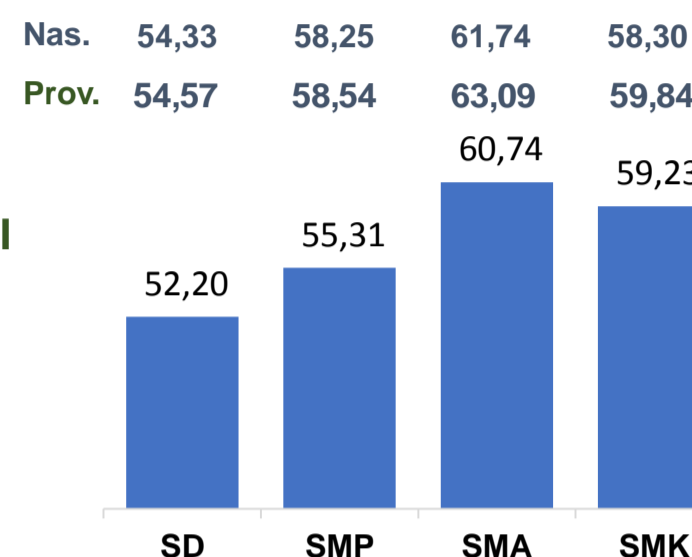


Sumber: Ditjen GTK, 2017

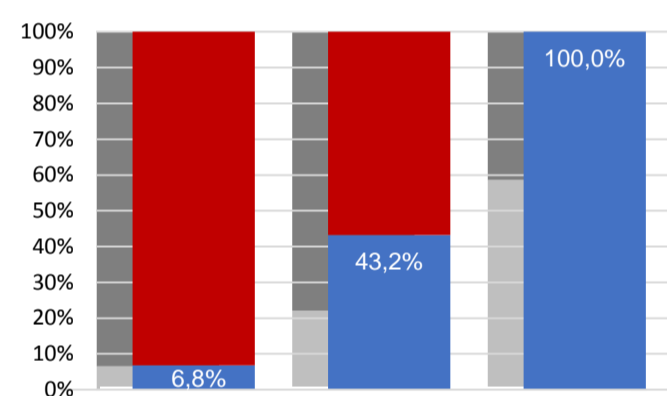
UJI KOMPETENSI GURU PER JENJANG



Sumber: Ditjen GTK, 2016

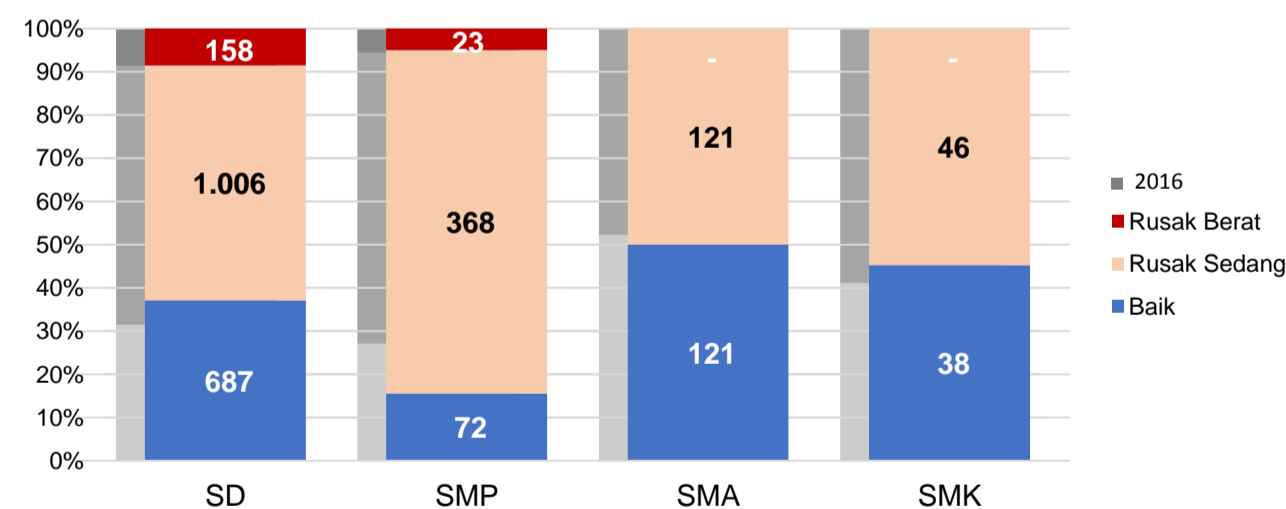


PERSENTASE PESERTA UNBK PER JENJANG



Sumber: Puspendik, November 2017

KONDISI RUANG KELAS



Sumber: PDSPK, November 2017

SEKOLAH RINTISAN PELAKSANA PPK

SD	SMP	TOTAL
2	2	4

Sumber: Kemendikbud, September 2017

GURU KEAHLIAN GANDA

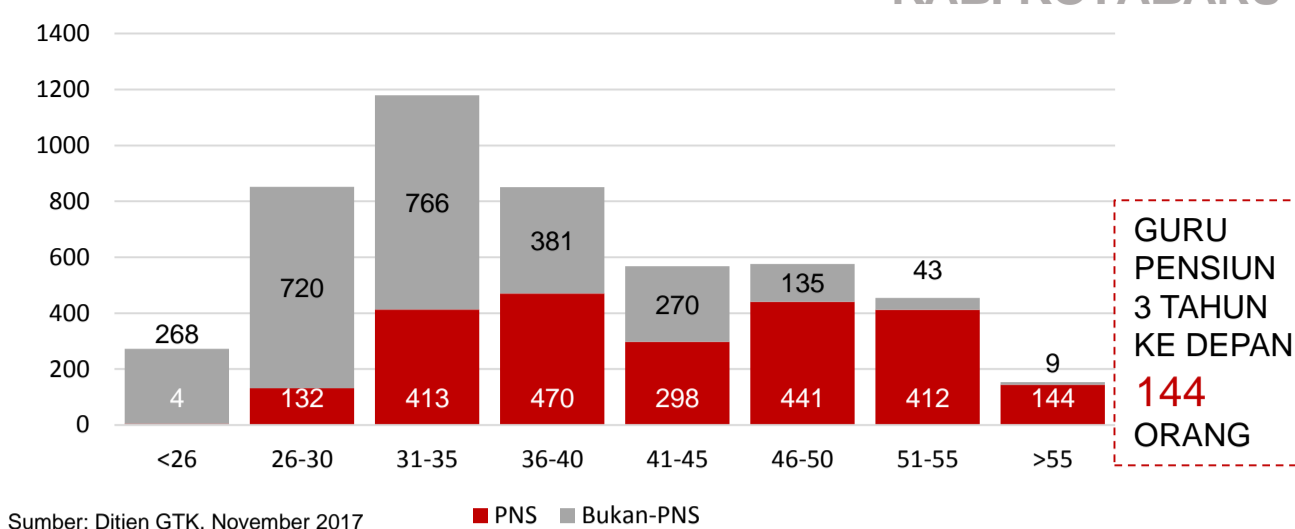
22

GURU GARIS DEPAN

0

Sumber: Ditjen GTK, November 2017

GURU MENURUT USIA



Sumber: Ditjen GTK, November 2017

SISWA PUTUS SEKOLAH DAN MENGULANG

	SD	SMP	SMA	SMK
PUTUS SEKOLAH	56	60	31	18
MENGULANG	1.207	48	32	15

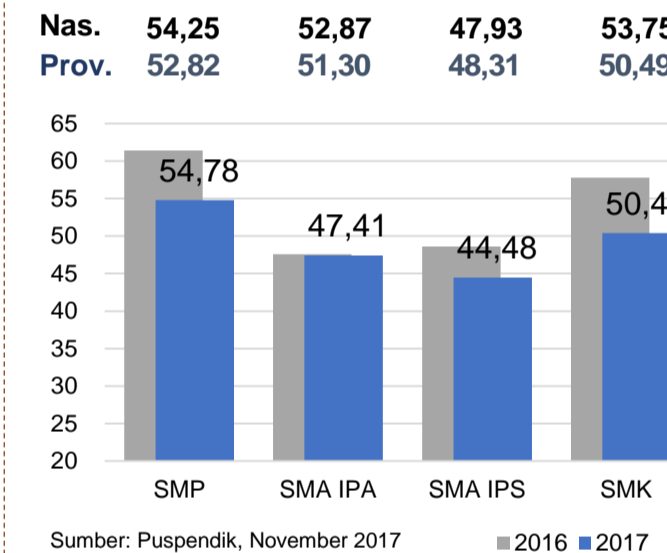
Sumber: PDSPK, November 2017

PRESTASI SISWA

OLIMPIADE NASIONAL	0
OLIMPIADE INTERNASIONAL	0

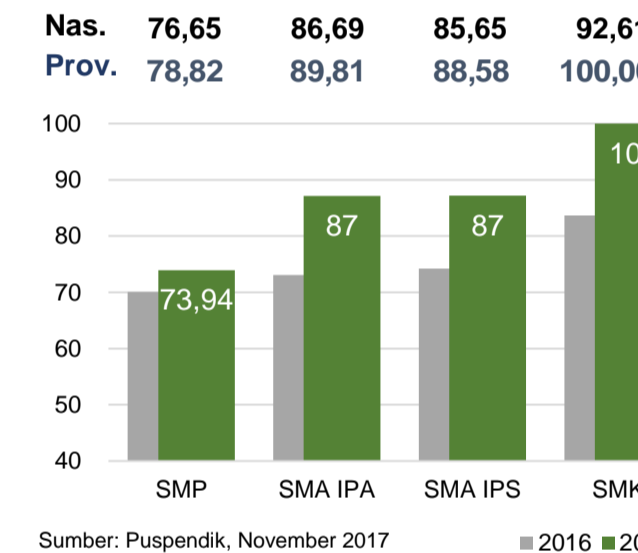
Sumber: Ditjen Dikdasmen, November 2017

HASIL UN



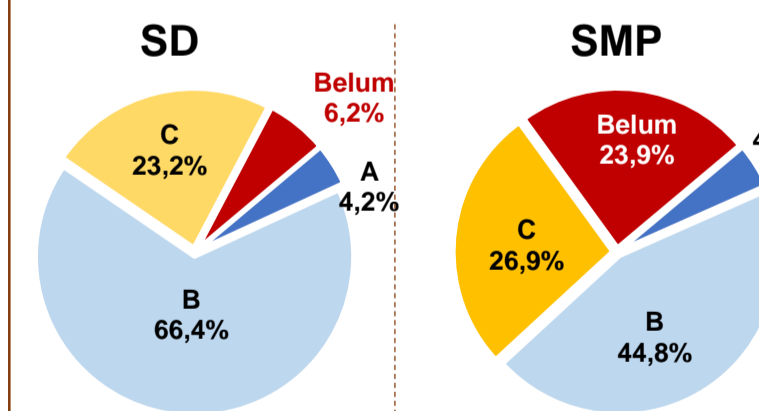
Sumber: Puspendik, November 2017

SKOR IIUN

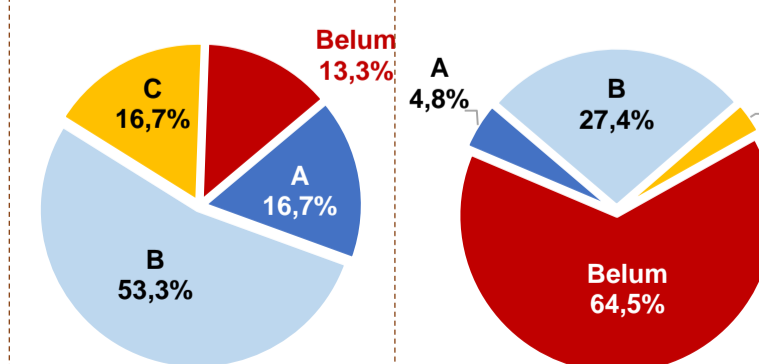


Sumber: Puspendik, November 2017

AKREDITASI S/M



SMA



Sumber: BAN-S/M, Desember 2017