

NERACA PENDIDIKAN DAERAH 2017



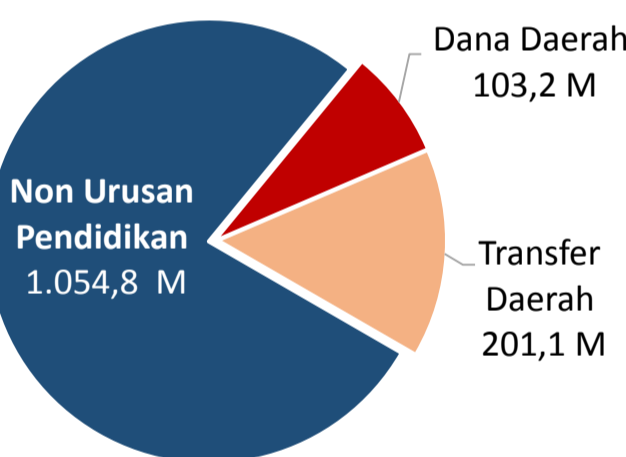
KAB. HULU SUNGAI TENGAH KALIMANTAN SELATAN

DATA PENDIDIKAN DAERAH

Satuan Pendidikan	636	Peserta Didik	43.630
PAUD →	311	PAUD →	9.079
SD →	266	SD →	22.013
SMP →	37	SMP →	5.236
SMA →	10	SMA →	4.717
SMK →	9	SMK →	2.478
SLB →	3	SLB →	107
Ruang Kelas	2.208	Guru	4.218
SD →	1.674	PAUD →	704
SMP →	283	SD →	2.471
SMA →	144	SMP →	509
SMK →	82	SMA →	285
SLB →	25	SMK →	220
		SLB →	29

PENDANAAN PENDIDIKAN

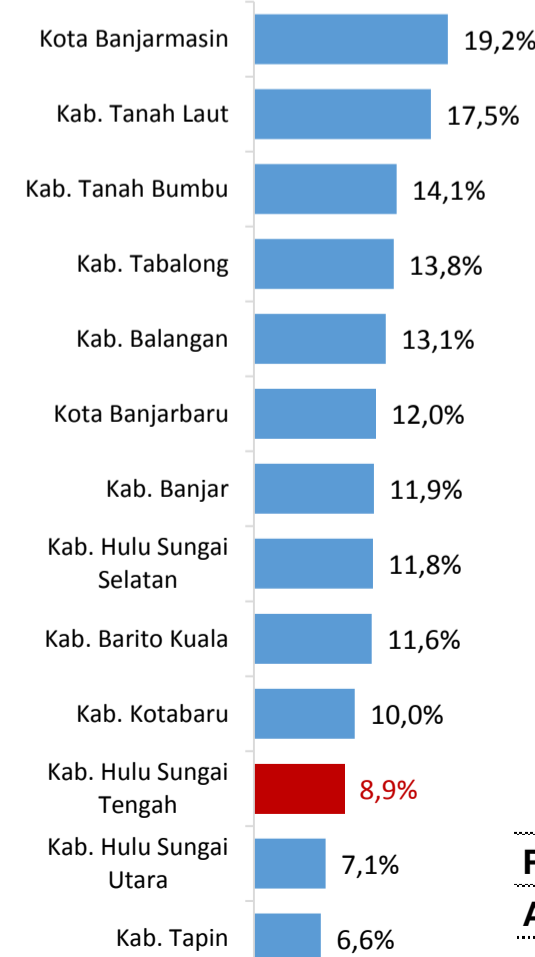
APBD 2017 Rp1.359,2 M



Rincian Dana Transfer Daerah Bidang pendidikan

DAK Fisik	6,0 M
TPG	71,5 M
Tamsil	2,1 M
Tunjangan Khusus Guru	6,9 M
DAU (Gaji GTK PNSD)	109,9 M
BOP PAUD	4,7 M

Persentase urusan pendidikan (di luar transfer daerah)



Trend Alokasi Anggaran Pendidikan dalam APBD

	2015	2016	2017
	14,0%	11,8%	8,9%

ALOKASI ANGGARAN BANTUAN PEMERINTAH (APBN)

PAUD-DIKMAS	0,1 M
SD	1,2 M
SMP	0 M
GTK	5 M
Total	6,3 M

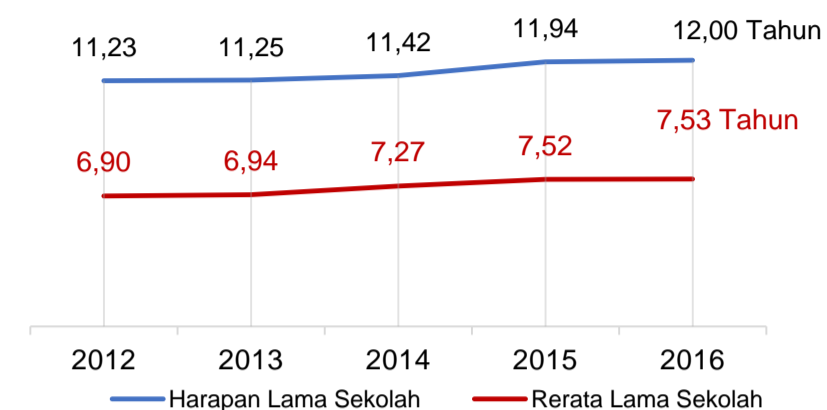
PERSENTASE REALISASI PROGRAM INDONESIA PINTAR

	SD	SMP	SMA	SMK
Penerima	56,4%	49,6%	61,3%	39,4%
Anggaran	58,2%	53,9%	62,3%	43,6%

Sumber: sipintar.web.id, Desember 2017

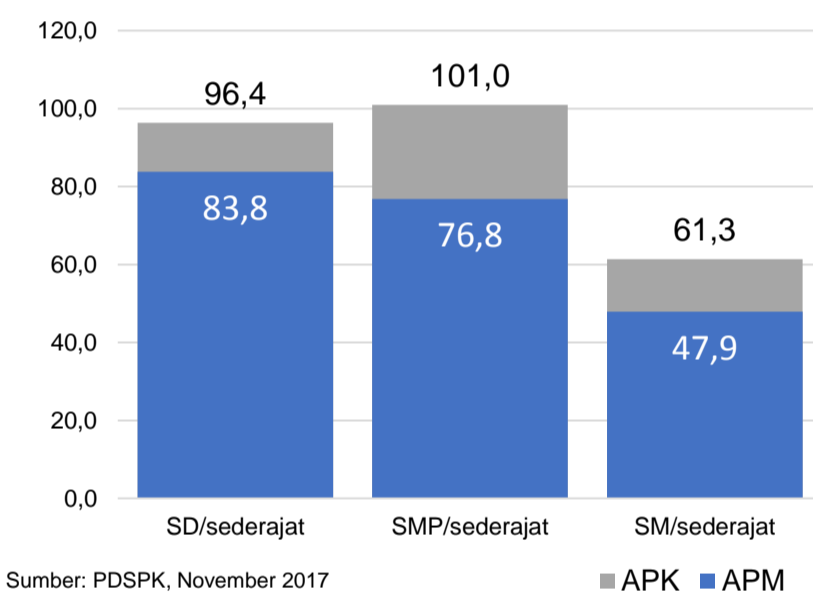
INDEKS PEMBANGUNAN MANUSIA 2016

67,1 KALIMANTAN SELATAN 69,1 NASIONAL 70,18



Sumber: BPS, Oktober 2017

APK DAN APM 2016/2017 (persentase)



Sumber: PDSPK, November 2017

KEBUDAYAAN

JENIS	JUMLAH
Cagar Budaya	0
Desa Adat	0
Museum	0
Rumah Budaya Nusantara	0
Sanggar dan Komunitas	0
Warisan Budaya Tak Benda	0

Sumber: Ditjen Kebudayaan, November 2017

BAHASA DAERAH

1

Sumber: BPPB, November 2017

RASIO PENDIDIKAN

GURU:SISWA

SD	SMP	SMA	SMK
1:9	1:10	1:17	1:11

GURU PNS:SISWA

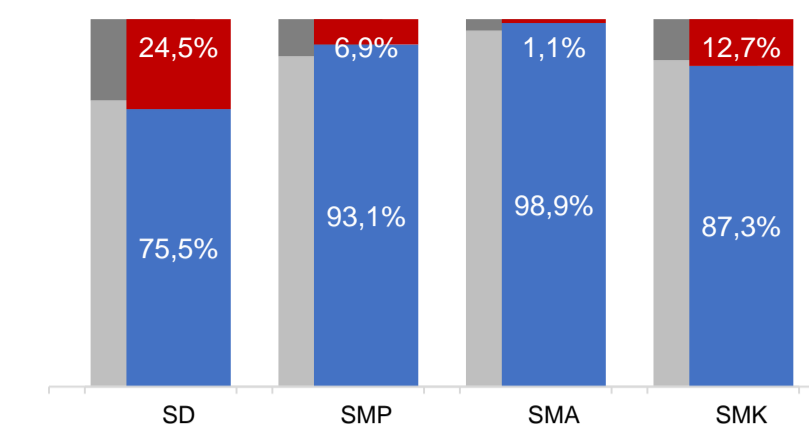
SD	SMP	SMA	SMK
1:12	1:13	1:23	1:33

ROMBEL:SISWA

SD	SMP	SMA	SMK
1:13	1:23	1:30	1:28

Sumber: PDSPK, November 2017

KUALIFIKASI GURU



Sumber: Ditjen GTK, 2017

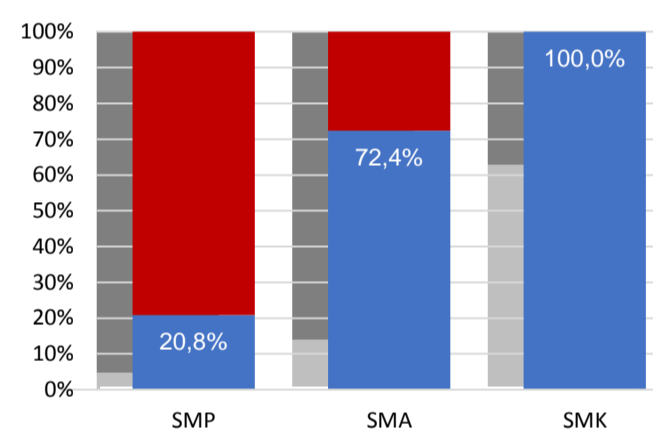
UJI KOMPETENSI GURU PER JENJANG



Sumber: Ditjen GTK, 2016

Nas.	54,33	58,25	61,74	58,30
Prov.	54,57	58,54	63,09	59,84
	52,70	57,71	62,36	58,71
	SD	SMP	SMA	SMK

PERSENTASE PESERTA UNBK PER JENJANG



Sumber: Puspendik, November 2017

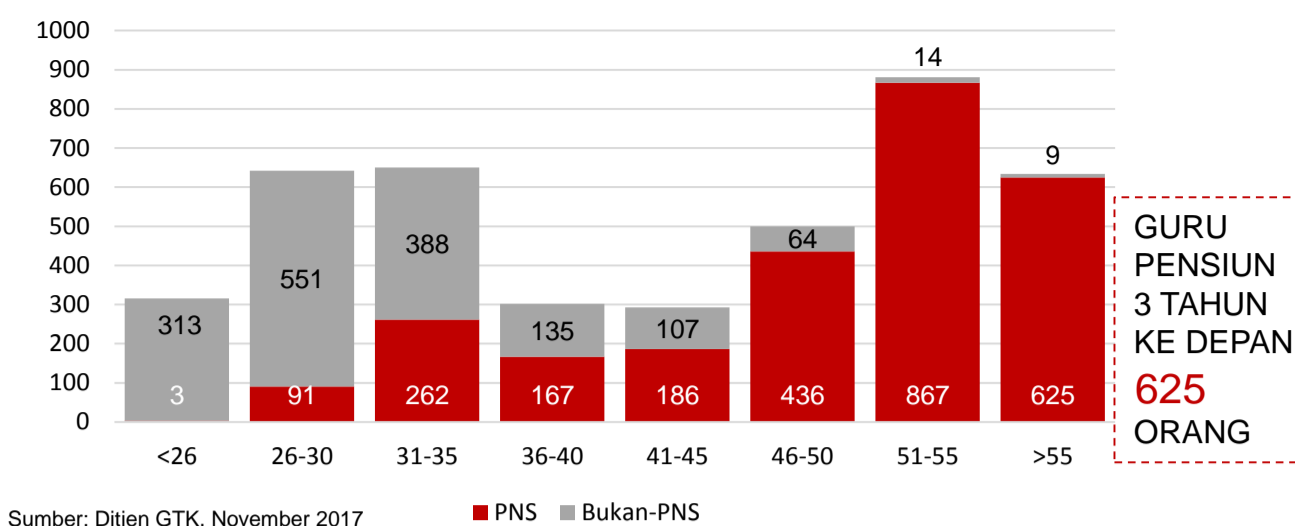
HASIL UN

Nas.	54,25	52,87	47,93	53,75
Prov.	52,82	51,30	48,31	50,49
	51,13	53,69	50,51	46,53
	SMP	SMA IPA	SMA IPS	SMK

Sumber: Puspendik, November 2017

KAB. HULU SUNGAI TENGAH

GURU MENURUT USIA



Sumber: Ditjen GTK, November 2017

SISWA PUTUS SEKOLAH DAN MENGULANG

	SD	SMP	SMA	SMK
PUTUS SEKOLAH	19	14	34	16
MENGULANG	594	10	-	1

Sumber: PDSPK, November 2017

PRESTASI SISWA

OLIMPIADE NASIONAL	0
OLIMPIADE INTERNASIONAL	0

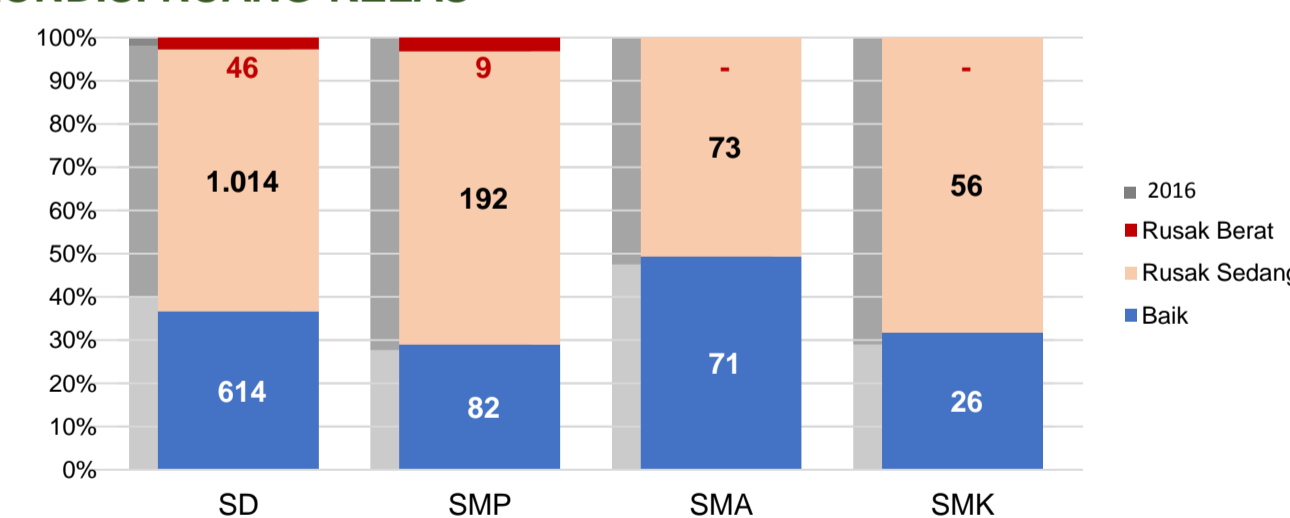
Sumber: Ditjen Dikdasmen, November 2017

SKOR IIUN

Nas.	76,65	86,69	85,65	92,61
Prov.	78,82	89,81	88,58	100,00
	76,95	91	84	100
	SMP	SMA IPA	SMA IPS	SMK

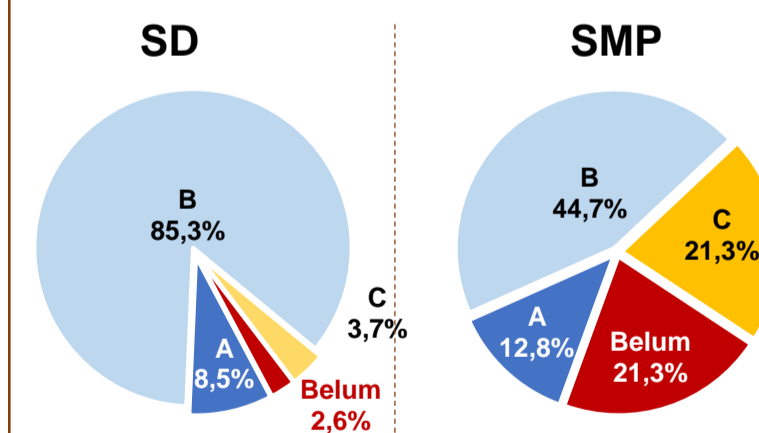
Sumber: Puspendik, November 2017

KONDISI RUANG KELAS

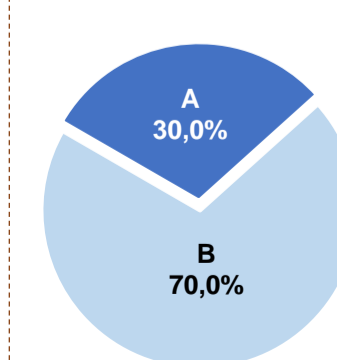


Sumber: PDSPK, November 2017

AKREDITASI S/M

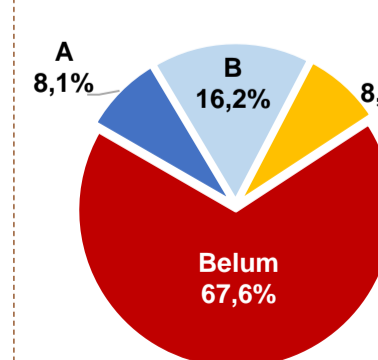


SMA



Sumber: BAN-S/M, Desember 2017

SMK



Diterbitkan oleh Kementerian Pendidikan dan Kebudayaan
Jalan Jenderal Sudirman, Senayan, Jakarta 10270, Telepon 021-5711144
Desember 2017

SEKOLAH RINTISAN PELAKSANA PPK

SD	SMP	TOTAL
1	3	4

Sumber: Kemendikbud, September 2017

GURU KEAHLIAN GANDA

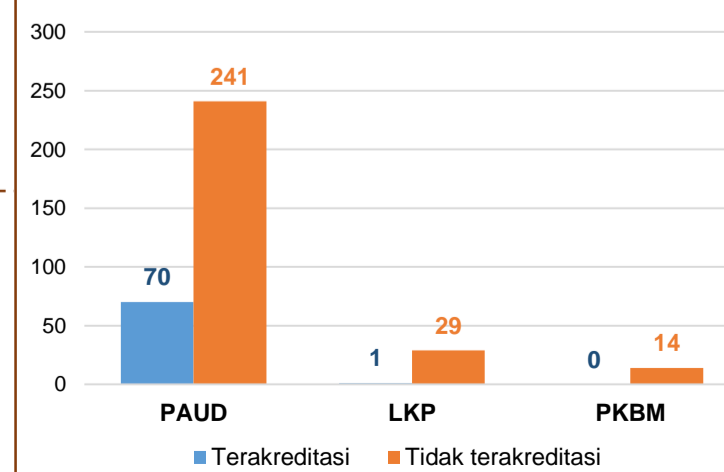
18

GURU GARIS DEPAN

0

Sumber: Ditjen GTK, November 2017

AKREDITASI PNF



Sumber: BAN-PNF, November 2017

Sumber: Kemdagri, November 2017