

NERACA PENDIDIKAN DAERAH 2017



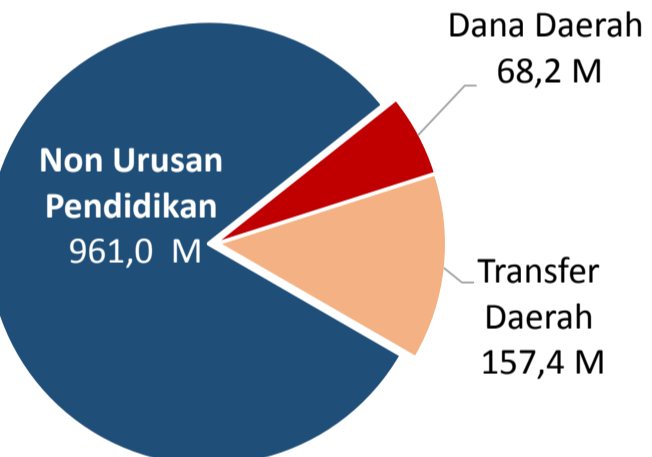
KAB. TAPIN KALIMANTAN SELATAN

DATA PENDIDIKAN DAERAH

Satuan Pendidikan	383	Peserta Didik	33.748
PAUD →	168	PAUD →	6.247
SD →	175	SD →	18.254
SMP →	26	SMP →	4.623
SMA →	7	SMA →	2.307
SMK →	3	SMK →	2.194
SLB →	4	SLB →	123
Ruang Kelas	1.482	Guru	2.716
SD →	1.119	PAUD →	433
SMP →	206	SD →	1.563
SMA →	81	SMP →	393
SMK →	50	SMA →	158
SLB →	26	SMK →	132
		SLB →	37

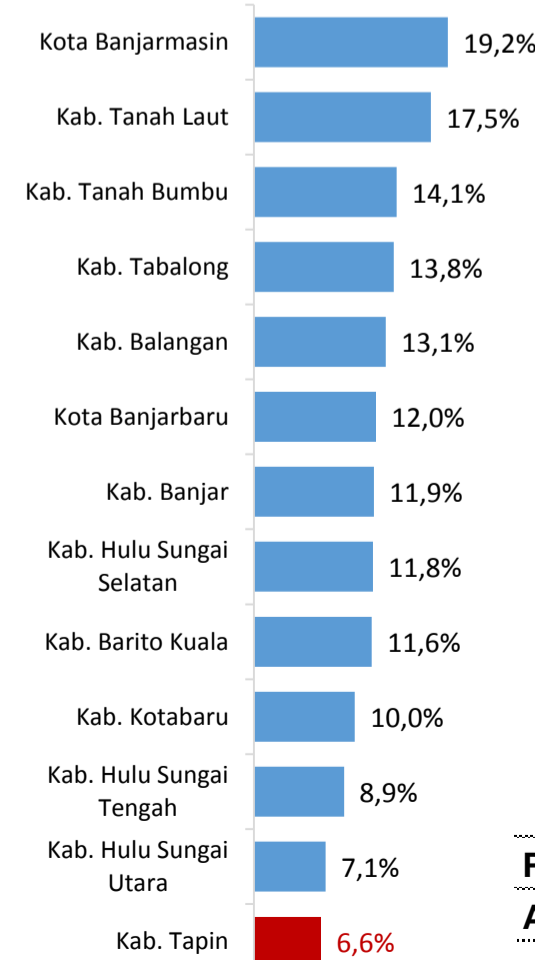
PENDANAAN PENDIDIKAN

APBD 2017 Rp1.186,5 M



Rincian Dana Transfer Daerah Bidang pendidikan	
DAK Fisik	5,3 M
TPG	56,4 M
Tamsil	2,4 M
Tunjangan Khusus Guru	9,2 M
DAU (Gaji GTK PNSD)	80,1 M
BOP PAUD	3,9 M

Persentase urusan pendidikan (di luar transfer daerah)



Trend Alokasi Anggaran Pendidikan dalam APBD

	2015	2016	2017
	13,3%	9,2%	6,6%

ALOKASI ANGGARAN BANTUAN PEMERINTAH (APBN)

PAUD-DIKMAS	0,2 M
SD	1,1 M
SMP	0 M
GTK	2,1 M
Total	3,4 M

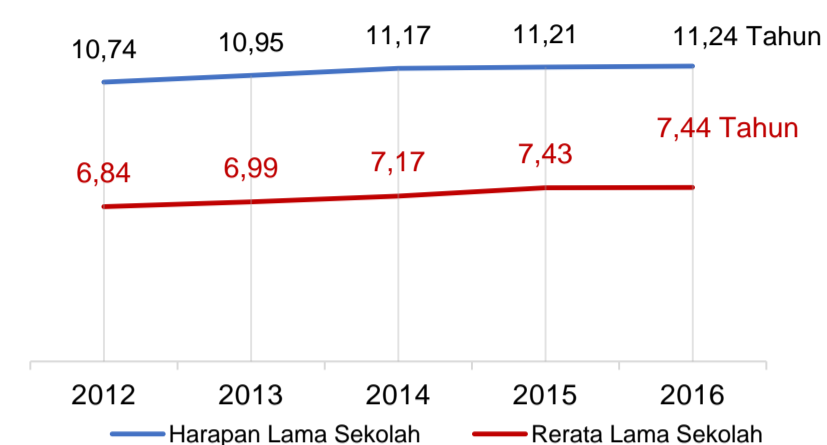
PERSENTASE REALISASI PROGRAM INDONESIA PINTAR

	SD	SMP	SMA	SMK
Penerima	62,5%	48,9%	73,9%	12,6%
Anggaran	66,6%	54,4%	77,0%	19,1%

Sumber: sipintar.web.id, Desember 2017

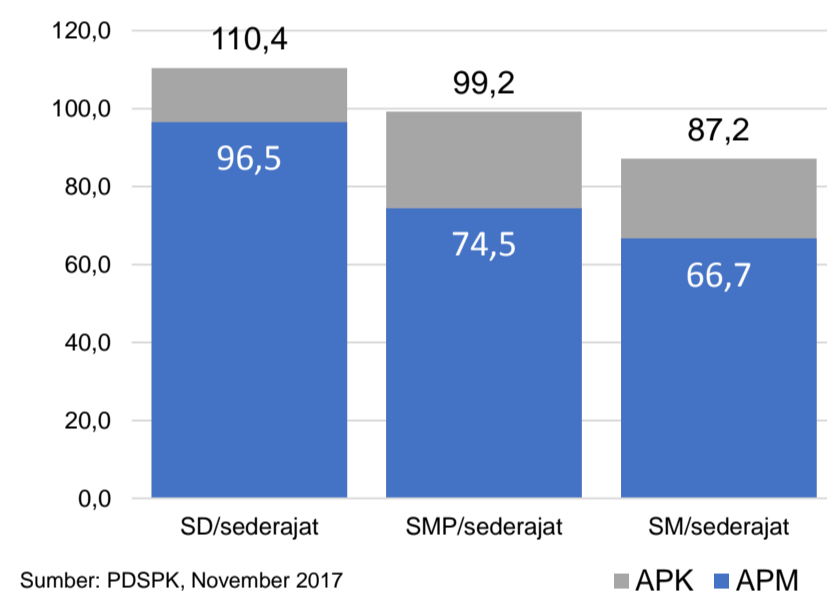
INDEKS PEMBANGUNAN MANUSIA 2016

68,1 KALIMANTAN SELATAN 69,1 NASIONAL 70,18



Sumber: BPS, Oktober 2017

APK DAN APM 2016/2017 (persentase)



Sumber: PDSPK, November 2017

KEBUDAYAAN

JENIS	JUMLAH
Cagar Budaya	1
Desa Adat	0
Museum	0
Rumah Budaya Nusantara	0
Sanggar dan Komunitas	0
Warisan Budaya Tak Benda	0

Sumber: Ditjen Kebudayaan, November 2017

BAHASA DAERAH

1

Sumber: BPPB, November 2017

RASIO PENDIDIKAN

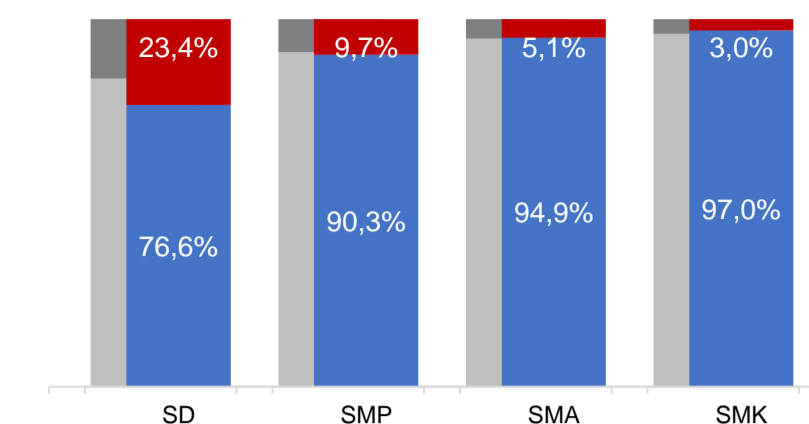
GURU:SISWA				
SD	SMP	SMA	SMK	
1:12	1:12	1:15	1:17	

GURU PNS:SISWA				
SD	SMP	SMA	SMK	
1:13	1:15	1:21	1:23	

ROMBEL:SISWA				
SD	SMP	SMA	SMK	
1:17	1:24	1:27	1:28	

Sumber: PDSPK, November 2017

KUALIFIKASI GURU



Sumber: Ditjen GTK, 2017

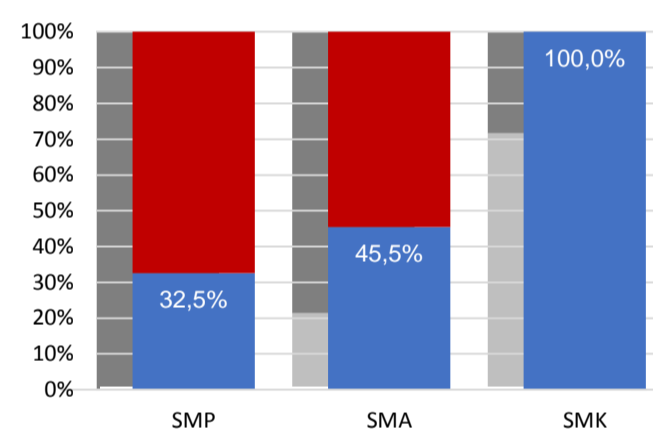
UJI KOMPETENSI GURU PER JENJANG



Sumber: Ditjen GTK, 2016

Nas.	54,33	58,25	61,74	58,30
Prov.	54,57	58,54	63,09	59,84
	54,04	58,20	60,98	59,82
	SD	SMP	SMA	SMK

PERSENTASE PESERTA UNBK PER JENJANG



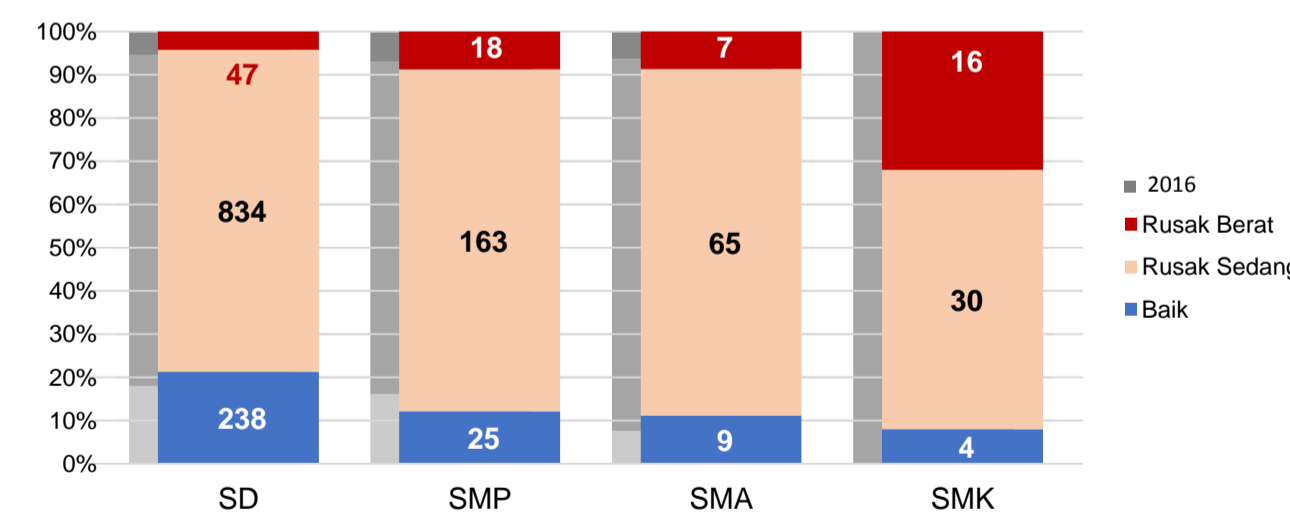
Sumber: Puspendik, November 2017

HASIL UN

Nas.	54,25	52,87	47,93	53,75
Prov.	52,82	51,30	48,31	50,49
	61,04	50,90	46,00	44,77
	SMP	SMA IPA	SMA IPS	SMK

Sumber: Puspendik, November 2017

KONDISI RUANG KELAS



Sumber: PDSPK, November 2017

SEKOLAH RINTISAN PELAKSANA PPK

SD	SMP	TOTAL
1	2	3

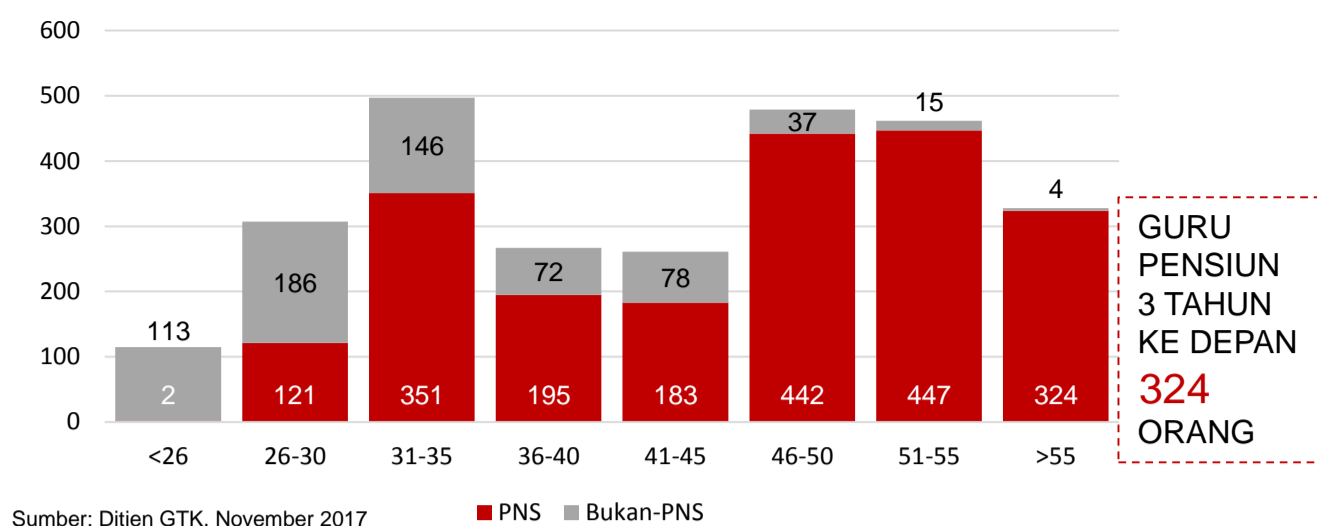
Sumber: Kemendikbud, September 2017

GURU KEAHLIAN GANDA

16
0

Sumber: Ditjen GTK, November 2017

GURU MENURUT USIA



Sumber: Ditjen GTK, November 2017

KAB. TAPIN

SISWA PUTUS SEKOLAH DAN MENGULANG

	SD	SMP	SMA	SMK
PUTUS SEKOLAH	20	33	24	24
MENGULANG	376	10	2	-

Sumber: PDSPK, November 2017

PRESTASI SISWA

OLIMPIADE NASIONAL	0
OLIMPIADE INTERNASIONAL	0

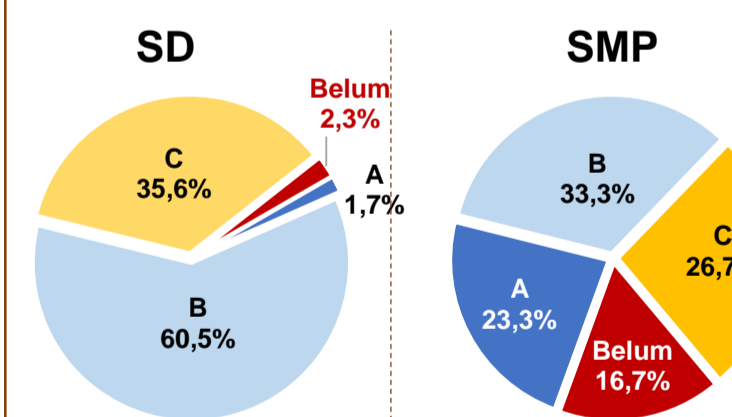
Sumber: Ditjen Dikdasmen, November 2017

SKOR IUUN

Nas.	76,65	86,69	85,65	92,61
Prov.	78,82	89,81	88,58	100,00
	78,85	85	88	100
	SMP	SMA IPA	SMA IPS	SMK

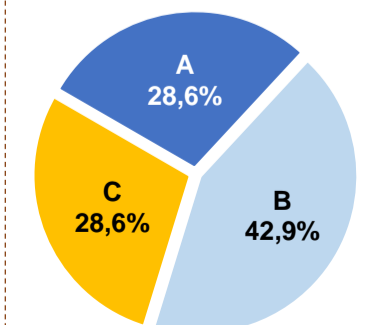
Sumber: Puspendik, November 2017

AKREDITASI S/M



Sumber: BAN-S/M, Desember 2017

SMA



Sumber: BAN-S/M, Desember 2017

SMK

