

# NERACA PENDIDIKAN DAERAH 2017



## KAB. TANAH LAUT KALIMANTAN SELATAN

### DATA PENDIDIKAN DAERAH

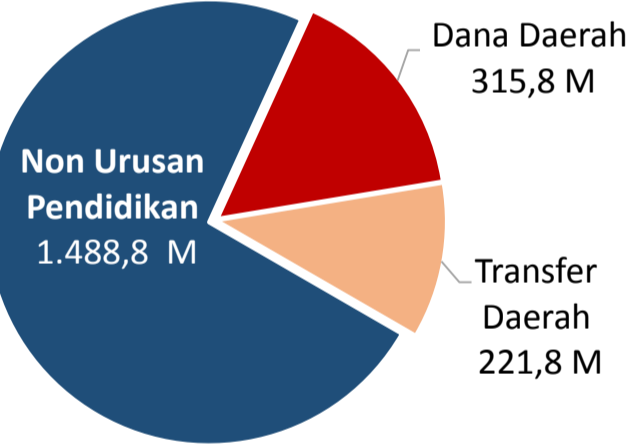
<b>Satuan Pendidikan</b>	<b>653</b>	<b>Peserta Didik</b>	<b>70.095</b>
PAUD →	333	PAUD →	14.492
SD →	236	SD →	36.056
SMP →	53	SMP →	9.646
SMA →	17	SMA →	5.644
SMK →	10	SMK →	4.077
SLB →	4	SLB →	180
<b>Ruang Kelas</b>	<b>2.480</b>	<b>Guru</b>	<b>5.135</b>
SD →	1.707	PAUD →	988
SMP →	396	SD →	2.636
SMA →	201	SMP →	774
SMK →	125	SMA →	399
SLB →	51	SMK →	295
		SLB →	43

Sumber: PDSPK, November 2017

Sumber: GTK, Juni 2017

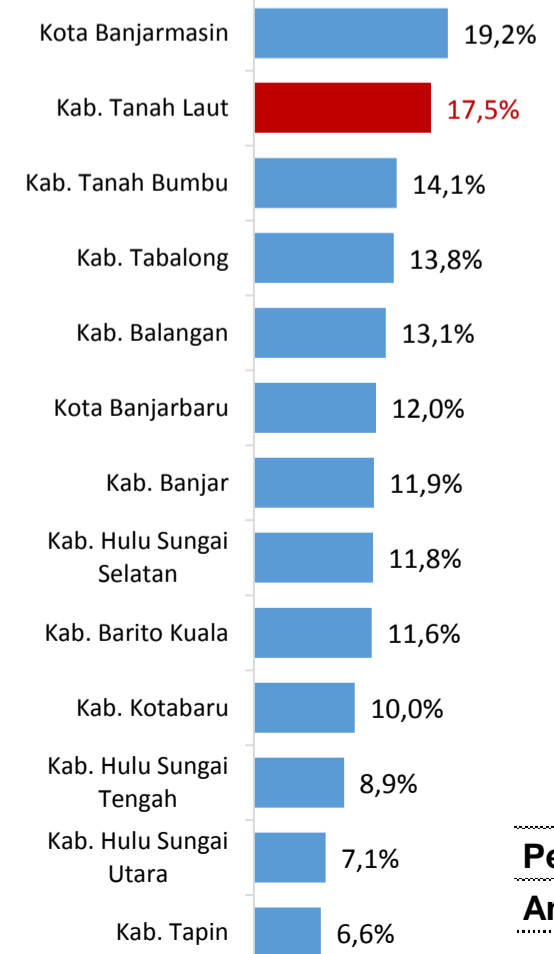
### PENDANAAN PENDIDIKAN

APBD 2017 Rp2.026,5 M



Rincian Dana Transfer Daerah Bidang pendidikan	
DAK Fisik	3,0 M
TPG	93,2 M
Tamsil	2,1 M
Tunjangan Khusus Guru	3,7 M
DAU (Gaji GTK PNSD)	112,6 M
BOP PAUD	7,3 M

### Persentase urusan pendidikan (di luar transfer daerah)



Sumber: Kemdagri, November 2017

### Trend Alokasi Anggaran Pendidikan dalam APBD

	2015	2016	2017
	16,7%	14,4%	17,5%

### ALOKASI ANGGARAN BANTUAN PEMERINTAH (APBN)

PAUD-DIKMAS	0 M
SD	0,2 M
SMP	2,1 M
GTK	3,6 M
<b>Total</b>	<b>5,9 M</b>

Sumber: Kemendikbud, November 2017

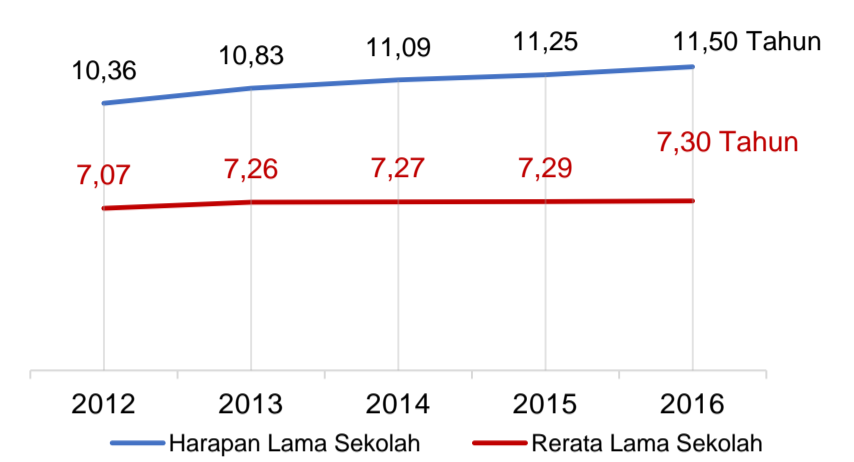
### PERSENTASE REALISASI PROGRAM INDONESIA PINTAR

	SD	SMP	SMA	SMK
Penerima	38,7%	57,6%	86,4%	50,0%
Anggaran	40,5%	66,8%	87,7%	58,2%

Sumber: sipintar.web.id, Desember 2017

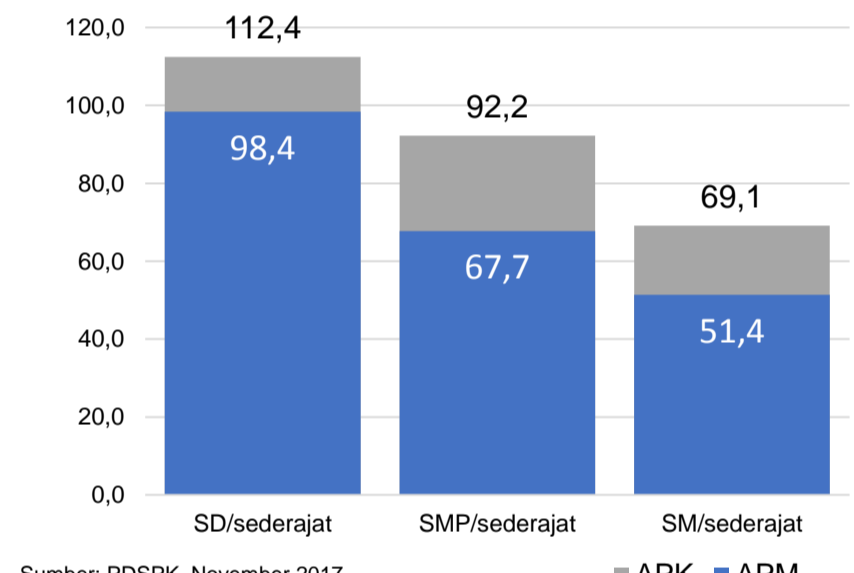
### INDEKS PEMBANGUNAN MANUSIA 2016

67,4 KALIMANTAN SELATAN 69,1 NASIONAL 70,18



Sumber: BPS, Oktober 2017

### APK DAN APM 2016/2017 (persentase)



Sumber: PDSPK, November 2017

### KEBUDAYAAN

JENIS	JUMLAH
Cagar Budaya	0
Desa Adat	0
Museum	0
Rumah Budaya Nusantara	0
Sanggar dan Komunitas	0
Warisan Budaya Tak Benda	0

Sumber: Ditjen Kebudayaan, November 2017

### BAHASA DAERAH

1

Sumber: BPPB, November 2017

### RASIO PENDIDIKAN

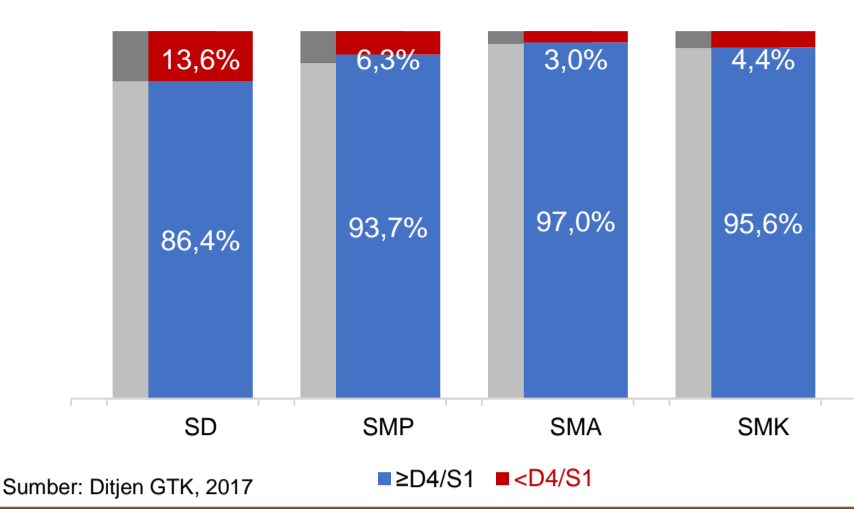
GURU:SISWA				
SD	SMP	SMA	SMK	
1:14	1:12	1:14	1:14	

GURU PNS:SISWA				
SD	SMP	SMA	SMK	
1:20	1:16	1:24	1:26	

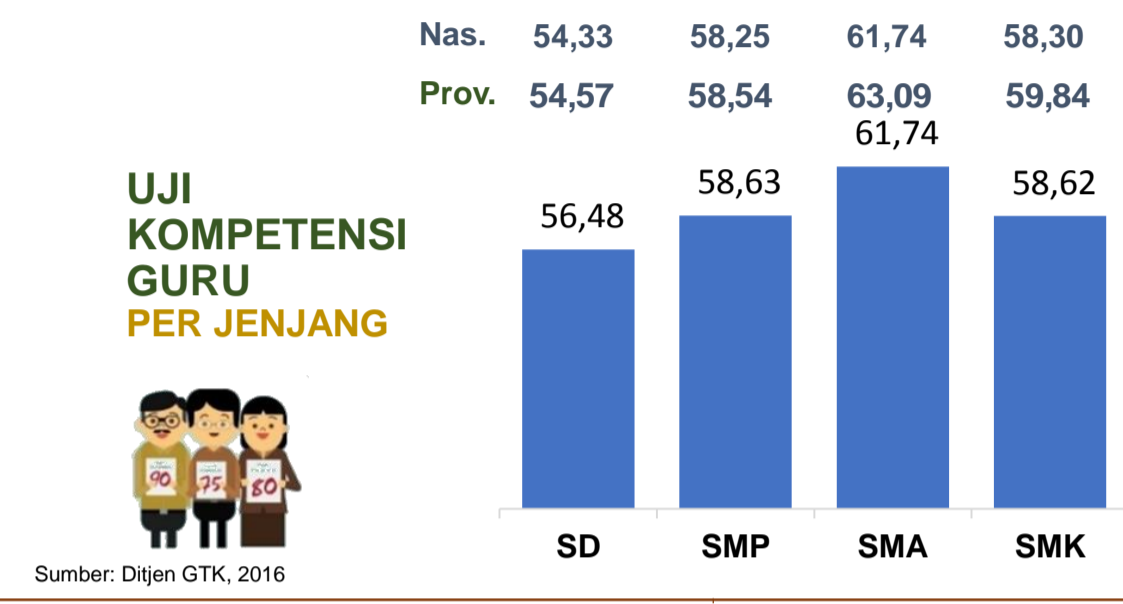
ROMBEL:SISWA				
SD	SMP	SMA	SMK	
1:21	1:26	1:30	1:31	

Sumber: PDSPK, November 2017

### KUALIFIKASI GURU

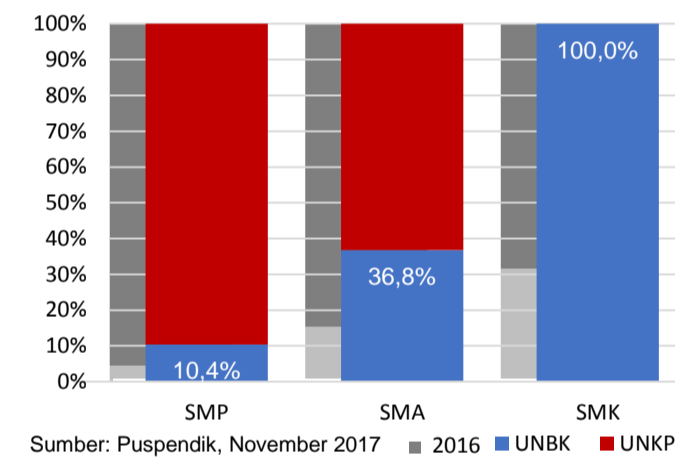


Sumber: Ditjen GTK, 2017



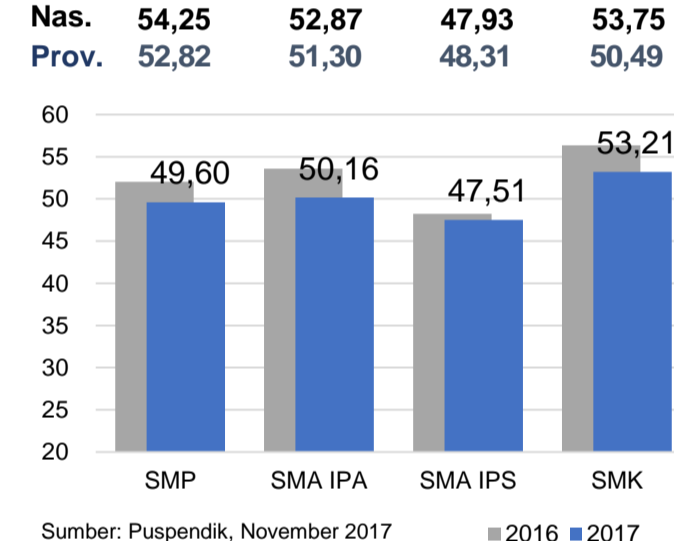
Sumber: Ditjen GTK, 2016

### PERSENTASE PESERTA UNBK PER JENJANG



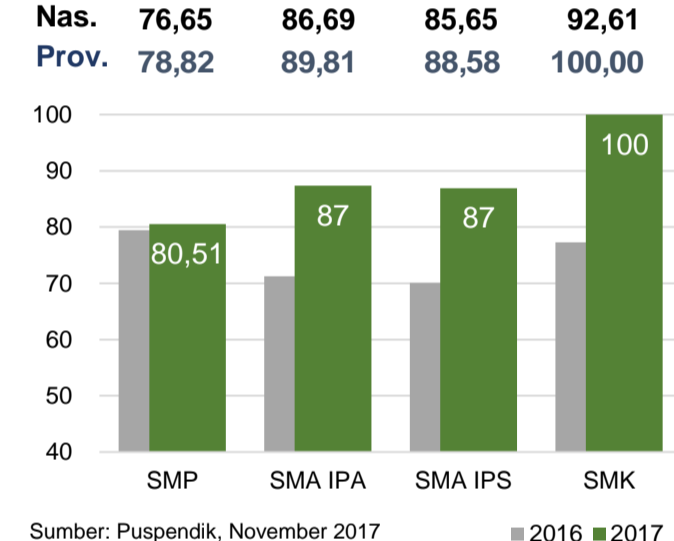
Sumber: Puspendik, November 2017

### HASIL UN



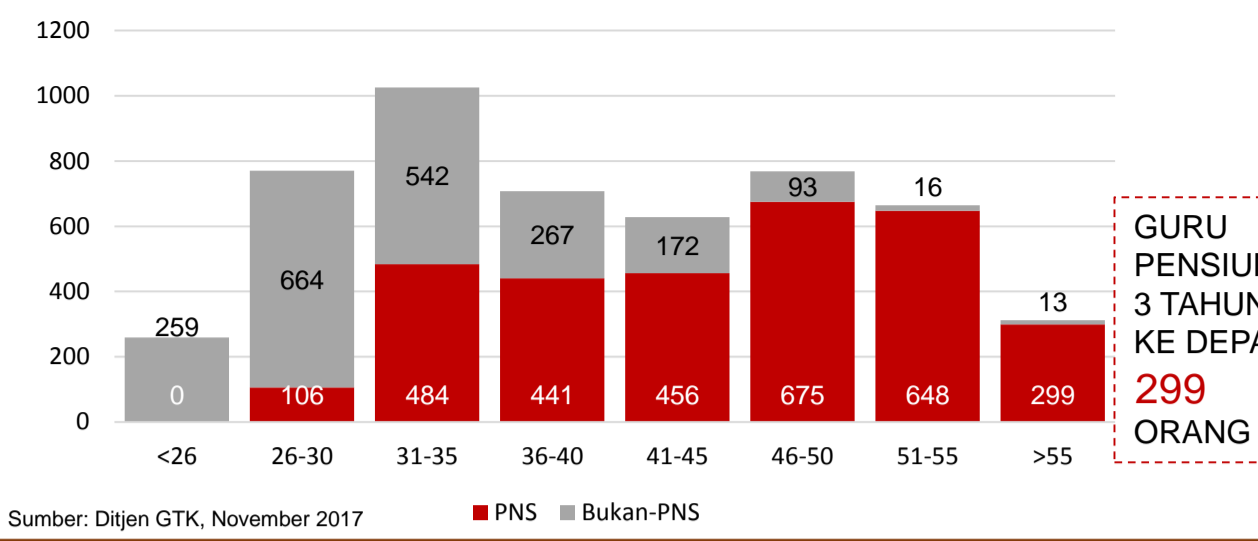
Sumber: Puspendik, November 2017

### SKOR IIUN



Sumber: Puspendik, November 2017

### GURU MENURUT USIA



Sumber: Ditjen GTK, November 2017

GURU PENSUN 3 TAHUN KE DEPAN 299 ORANG

### SISWA PUTUS SEKOLAH DAN MENGULANG

	SD	SMP	SMA	SMK
PUTUS SEKOLAH	50	32	55	31
MENGULANG	1.085	41	9	2

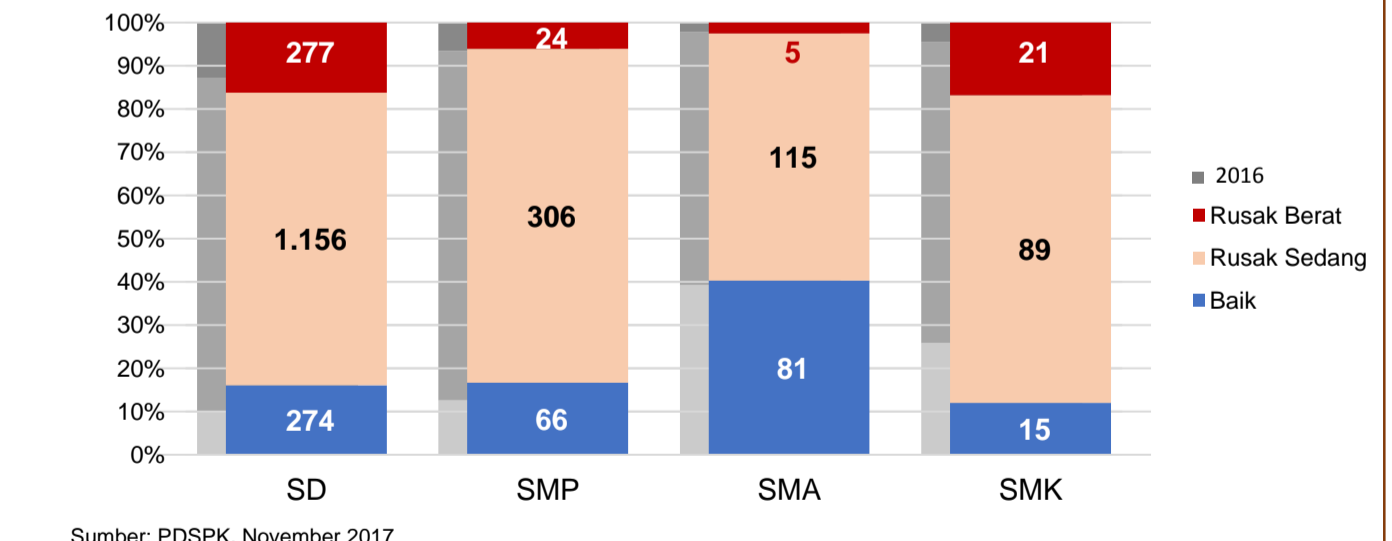
Sumber: PDSPK, November 2017

### PRESTASI SISWA

OLIMPIADE NASIONAL	4
OLIMPIADE INTERNASIONAL	0

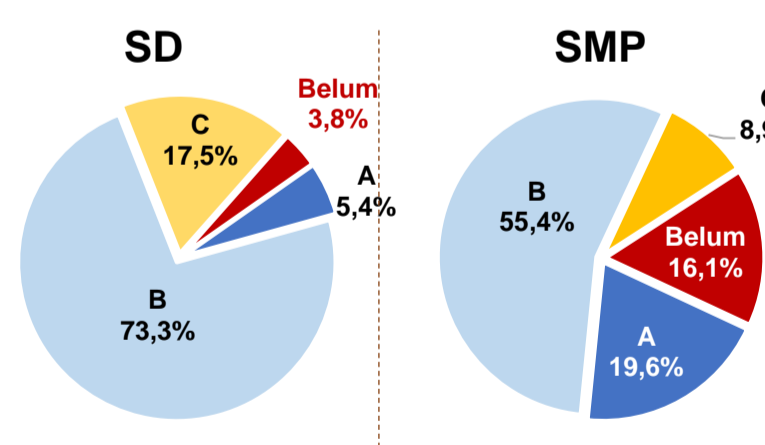
Sumber: Ditjen Dikdasmen, November 2017

### KONDISI RUANG KELAS



Sumber: PDSPK, November 2017

### AKREDITASI S/M



Sumber: BAN-S/M, Desember 2017

### SEKOLAH RINTISAN PELAKSANA PPK

SD	SMP	TOTAL
1	2	3

Sumber: Kemendikbud, September 2017

### GURU KEAHLIAN GANDA

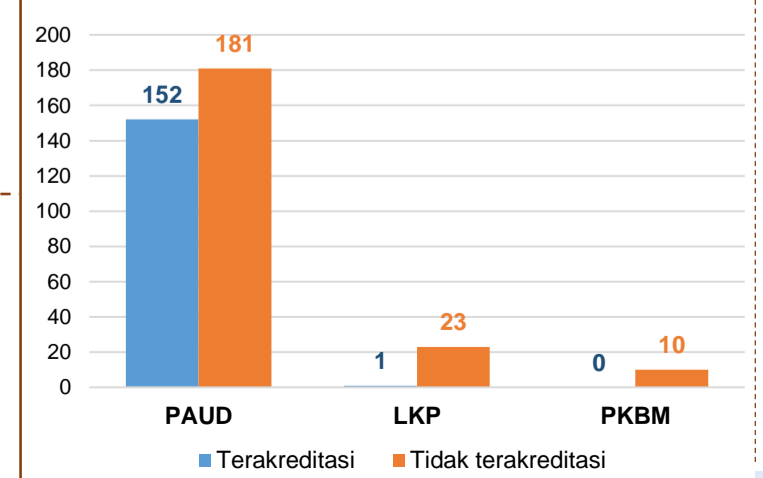
5

### GURU GARIS DEPAN

0

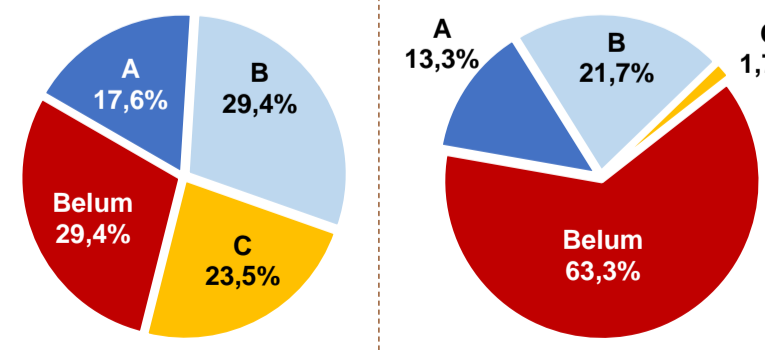
Sumber: Ditjen GTK, November 2017

### AKREDITASI PNF



Sumber: BAN-PNF, November 2017

### SMA



Sumber: BAN-S/M, Desember 2017

### SMK

