

NERACA PENDIDIKAN DAERAH 2017



KAB. JAYAPURA PAPUA

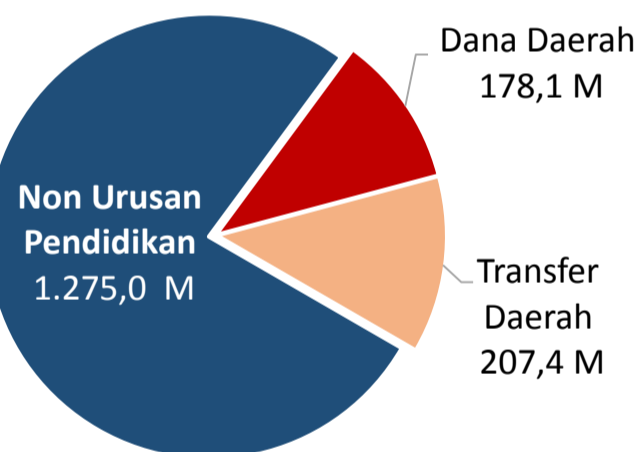
DATA PENDIDIKAN DAERAH

Satuan Pendidikan	349	Peserta Didik	40.787
PAUD →	159	PAUD →	5.135
SD →	128	SD →	20.027
SMP →	39	SMP →	8.486
SMA →	17	SMA →	4.659
SMK →	6	SMK →	2.480
SLB →	-	SLB →	-
Ruang Kelas	1.395	Guru	2.610
SD →	852	PAUD →	229
SMP →	288	SD →	1.290
SMA →	165	SMP →	594
SMK →	90	SMA →	303
SLB →	-	SMK →	194
		SLB →	-

Sumber: PDSPK, November 2017

PENDANAAN PENDIDIKAN

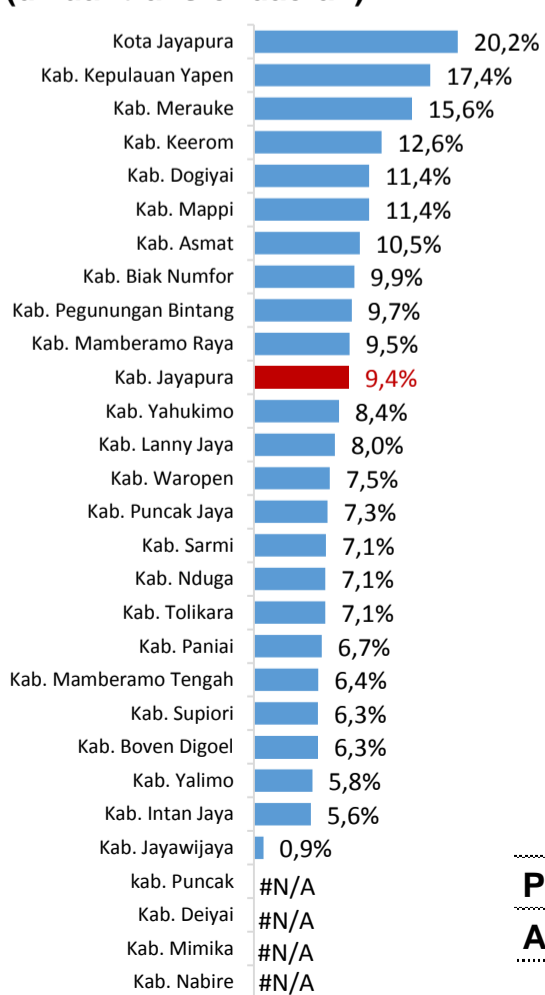
APBD 2017 Rp1.219,3 M



Rincian Dana Transfer Daerah Bidang pendidikan

DAK Fisik	6,5 M
TPG	7,1 M
Tamsil	1,2 M
Tunjangan Khusus Guru	2,8 M
DAU (Gaji GTK PNSD)	47,2 M
BOP PAUD	2,5 M

Persentase urusan pendidikan (di luar transfer daerah)



Sumber: Kemdagri, November 2017

Trend Alokasi Anggaran Pendidikan dalam APBD

	2015	2016	2017
	12,0%	5,4%	9,4%

ALOKASI ANGGARAN BANTUAN PEMERINTAH (APBN)

PAUD-DIKMAS	0,7 M
SD	2 M
SMP	0,4 M
GTK	1,2 M
Total	4,3 M

Sumber: Kemendikbud, November 2017

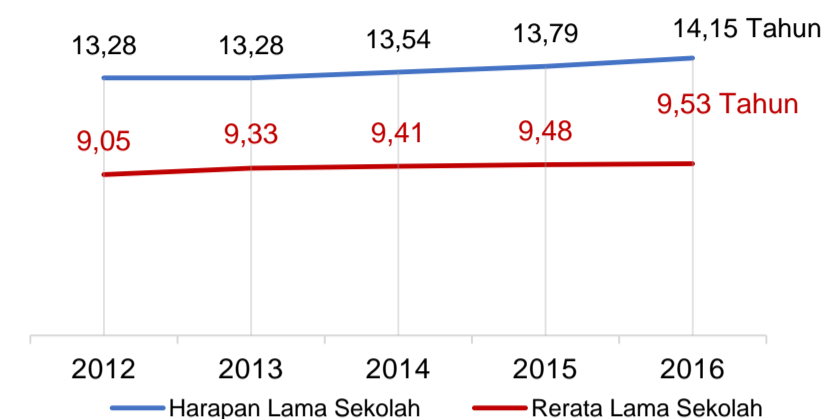
PERSENTASE REALISASI PROGRAM INDONESIA PINTAR

	SD	SMP	SMA	SMK
Penerima	43,5%	35,8%	65,0%	31,2%
Anggaran	44,8%	44,0%	67,9%	36,0%

Sumber: sipintar.web.id, Desember 2017

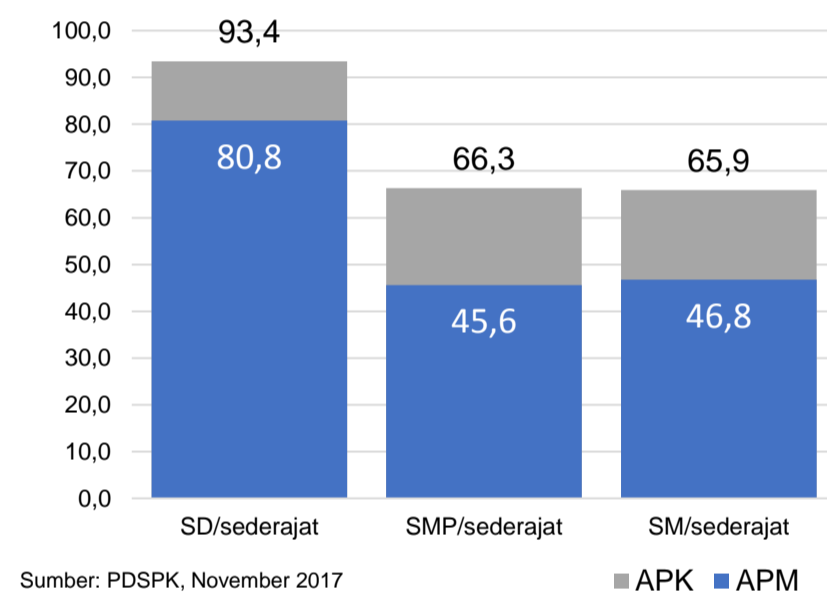
INDEKS PEMBANGUNAN MANUSIA 2016

70,5 PAPUA 58,1 NASIONAL 70,18



Sumber: BPS, Oktober 2017

APK DAN APM 2016/2017 (persentase)



Sumber: PDSPK, November 2017

KEBUDAYAAN

JENIS	JUMLAH
Cagar Budaya	4
Desa Adat	1
Museum	1
Rumah Budaya Nusantara	0
Sanggar dan Komunitas	1
Warisan Budaya Tak Benda	0

Sumber: Ditjen Kebudayaan, November 2017

BAHASA DAERAH 18

Sumber: BPPB, November 2017

RASIO PENDIDIKAN

GURU:SISWA	SD	SMP	SMA	SMK
	1:16	1:14	1:15	1:13

GURU PNS:SISWA

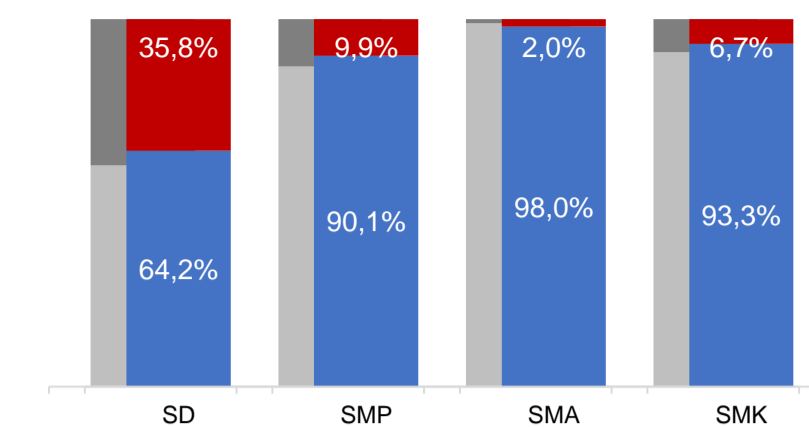
SD	SMP	SMA	SMK
1:28	1:23	1:22	1:19

ROMBEL:SISWA

SD	SMP	SMA	SMK
1:21	1:28	1:27	1:23

Sumber: PDSPK, November 2017

KUALIFIKASI GURU



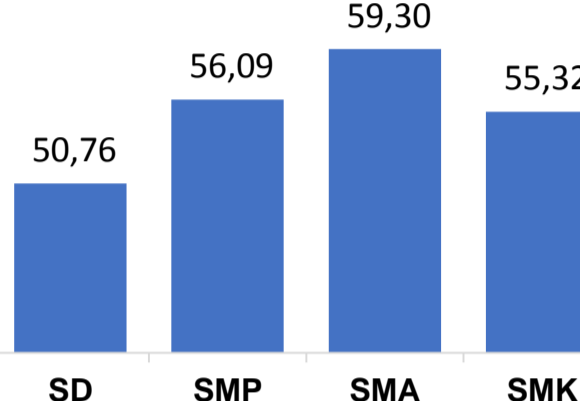
Sumber: Ditjen GTK, 2017

UJI KOMPETENSI GURU PER JENJANG

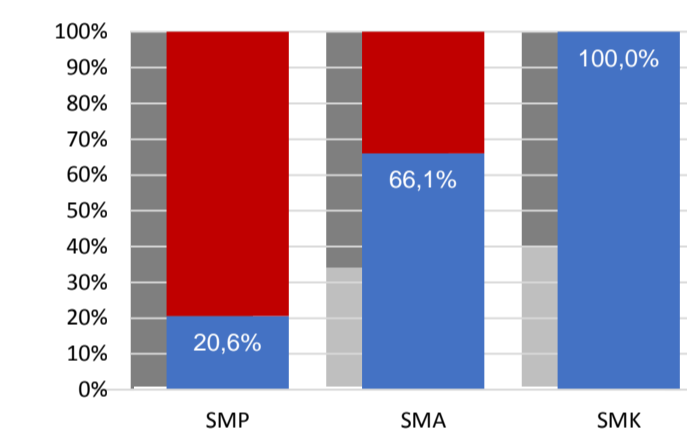


Sumber: Ditjen GTK, 2016

Nas.	54,33	58,25	61,74	58,30
Prov.	46,19	50,07	53,76	52,04



PERSENTASE PESERTA UNBK PER JENJANG



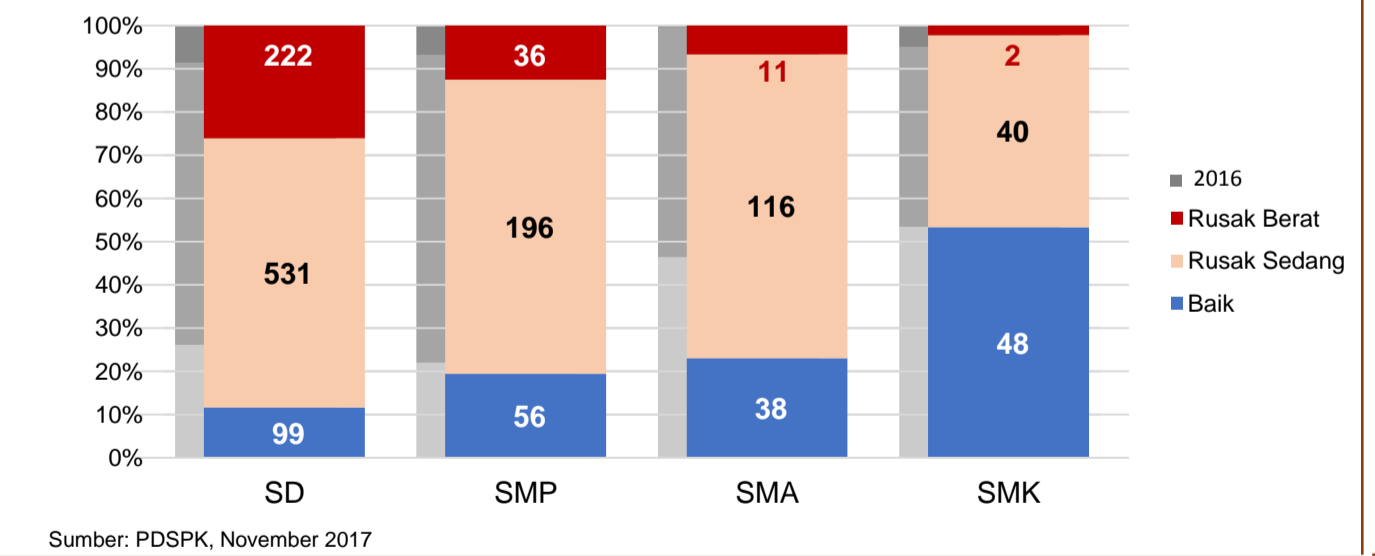
Sumber: Puspendik, November 2017

HASIL UN

Nas.	54,25	52,87	47,93	53,75
Prov.	50,98	43,86	41,98	50,02

Sumber: Puspendik, November 2017

KONDISI RUANG KELAS



Sumber: PDSPK, November 2017

SEKOLAH RINTISAN PELAKSANA PPK

SD	SMP	TOTAL
4	4	8

Sumber: Kemendikbud, September 2017

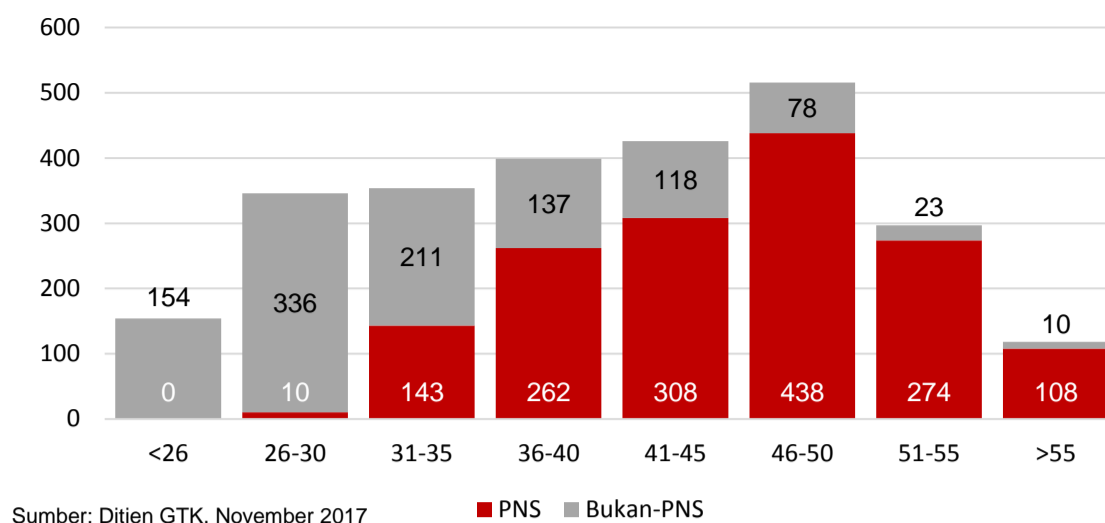
GURU KEAHLIAN GANDA

GURU GARIS DEPAN

8
0

Sumber: Ditjen GTK, November 2017

GURU MENURUT USIA



Sumber: Ditjen GTK, November 2017

SISWA PUTUS SEKOLAH DAN MENGULANG

	SD	SMP	SMA	SMK
PUTUS SEKOLAH	105	35	47	49
MENGULANG	382	90	35	4

Sumber: PDSPK, November 2017

PRESTASI SISWA

OLIMPIADE NASIONAL	0
OLIMPIADE INTERNASIONAL	0

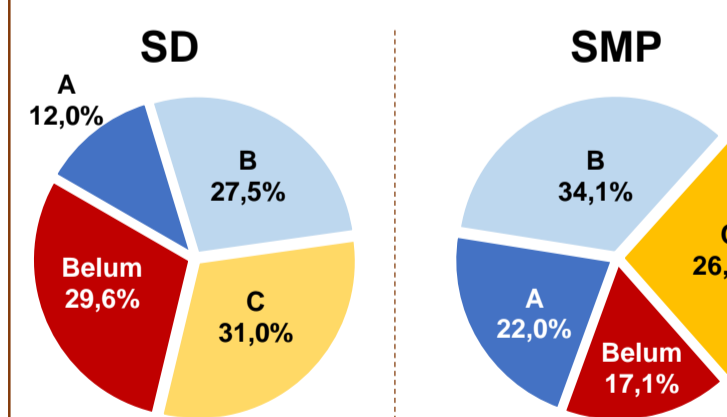
Sumber: Ditjen Dikdasmen, November 2017

SKOR IIUN

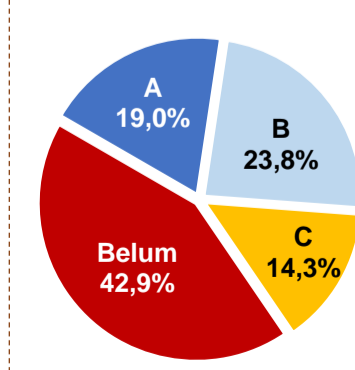
Nas.	76,65	86,69	85,65	92,61
Prov.	65,10	82,07	75,96	74,38

Sumber: Puspendik, November 2017

AKREDITASI S/M



SMA



Sumber: BAN-S/M, Desember 2017

SMK

