

NERACA PENDIDIKAN DAERAH 2017



PROVINSI PAPUA

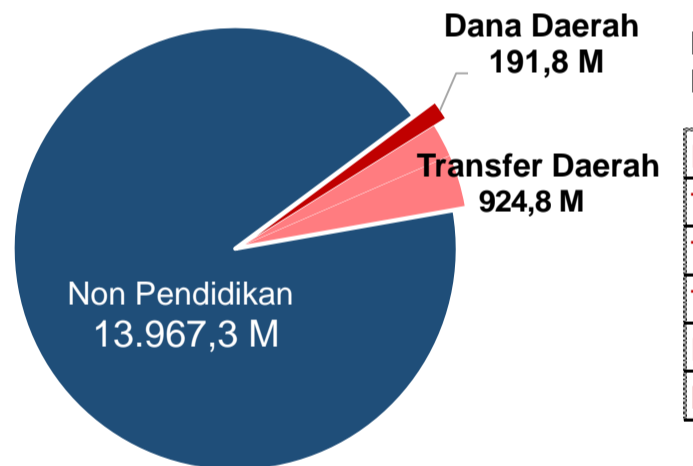
DATA PENDIDIKAN DAERAH

Satuan Pendidikan	4.852	Peserta Didik	697.079
PAUD →	1.340	PAUD →	33.411
SD →	2.495	SD →	444.618
SMP →	646	SMP →	125.398
SMA →	227	SMA →	61.766
SMK →	131	SMK →	31.271
SLB →	13	SLB →	615
Ruang Kelas	22.503	Guru	34.442
SD →	15.071	PAUD →	2.021
SMP →	4.121	SD →	17.452
SMA →	1.956	SMP →	7.683
SMK →	1.229	SMA →	4.250
SLB →	126	SMK →	2.939
		SLB →	97

Sumber: PDSPK, verifikasi November 2017

PENDANAAN PENDIDIKAN

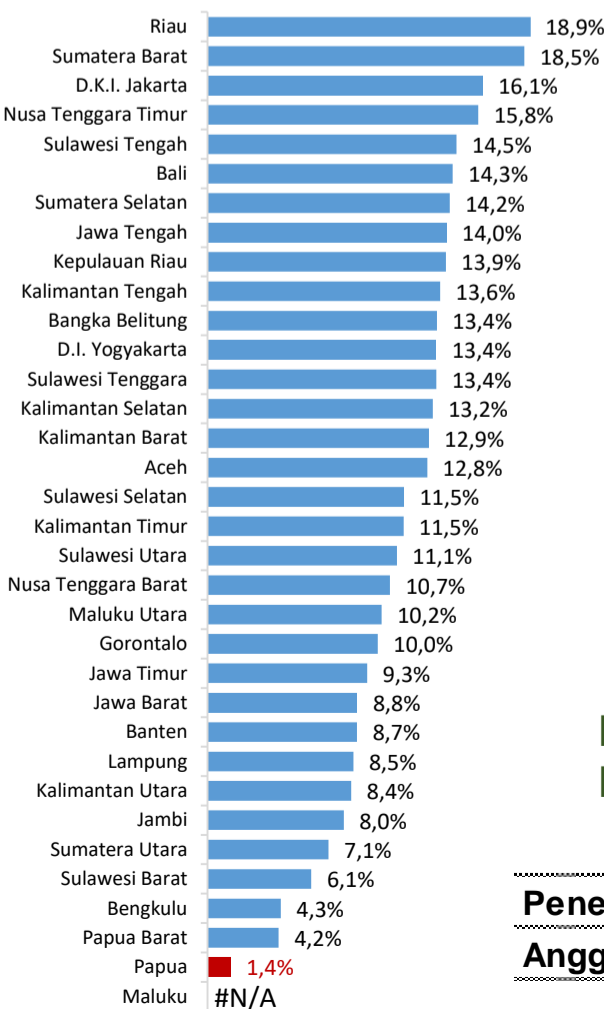
APBD 2017 Rp15.083,9 M



Rincian Dana Transfer Daerah Bidang pendidikan

DAK Fisik	76,8 M
TPG	94,7 M
Tamsil	4,3 M
Tunjangan Khusus Guru	3,5 M
DAU (Gaji GTK PNSD)	181,4 M
BOS	564,1 M

Persentase Anggaran Pendidikan (di luar transfer daerah)



Sumber: Kemdagri, November 2017 (diolah)

Trend Alokasi Anggaran Pendidikan dalam APBD

	2015	2016	2017
	0,9%	1,4%	1,4%

Sumber: Kemdagri, November 2017 (diolah)

ALOKASI ANGGARAN BANTUAN PEMERINTAH (APBN)

SMA	3,4 M
SMK	15,9 M
PKLK	0,2 M
GTK	12,0 M
Total	48,0 M

Sumber: Kemendikbud, November 2017

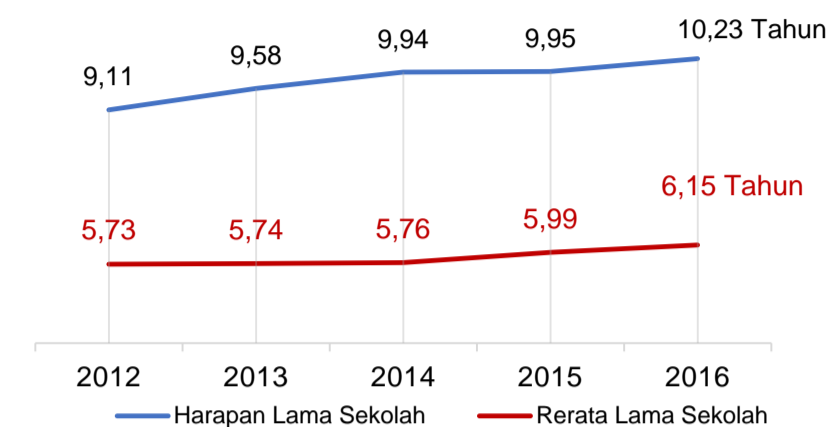
PERSENTASE REALISASI PROGRAM INDONESIA PINTAR

	SD	SMP	SMA	SMK
Penerima	23,5%	30,3%	56,6%	34,0%
Anggaran	23,9%	36,9%	59,3%	39,5%

Sumber: sipintar.web.id, Desember 2017

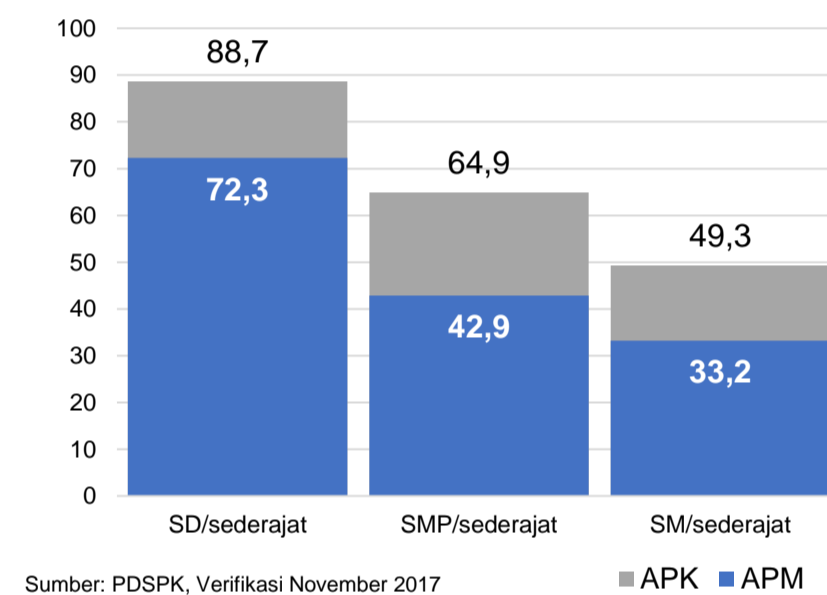
INDEKS PEMBANGUNAN MANUSIA 2016

58,05 NASIONAL 70,18



Sumber: BPS, Oktober 2017

APK DAN APM 2016/2017 (persentase)



Sumber: PDSPK, Verifikasi November 2017

KEBUDAYAAN

JENIS	JUMLAH
Cagar Budaya	7
Desa Adat	1
Museum	1
Rumah Budaya Nusantara	0
Sanggar dan Komunitas	46
Warisan Budaya Tak Benda	16

Sumber: Ditjen Kebudayaan, November 2017

BAHASA DAERAH

Status Vitalitas Bahasa: Aman | 8 | Kritis | 1 | Rentan | 1

Mengalami kemunduran | 3 | Punah | 2

Terancam punah | 9

290

Sumber: BPPB, November 2017

SMK PILOTING VOKASI 3

Sumber: Dikdasmen, 2017

SKOR A.K.S.I.

	BACA	MAT	SAINS
Prov	35,44	29,12	31,44
Nas.	39,90	31,53	34,75

Sumber: Puspendik, 2017

RASIO PENDIDIKAN

GURU:SISWA

SD	SMP	SMA	SMK
1:25	1:16	1:15	1:11

GURU PNS:SISWA

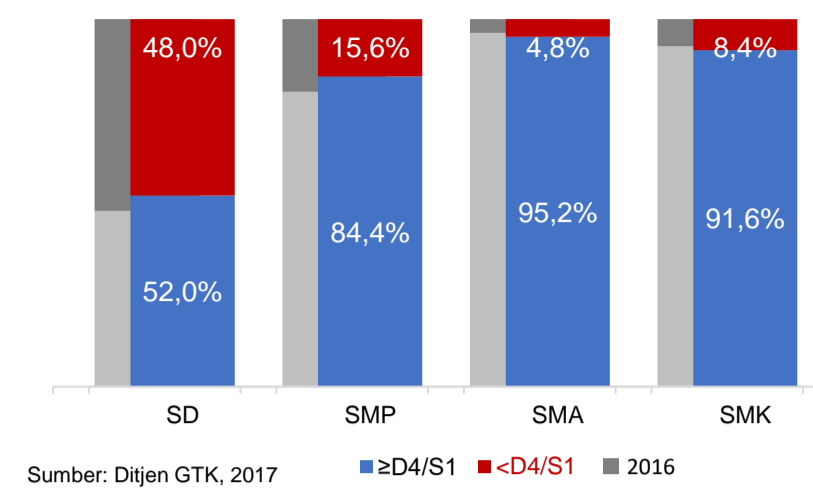
SD	SMP	SMA	SMK
1:45	1:27	1:22	1:19

ROMBEL:SISWA

SD	SMP	SMA	SMK
1:25	1:29	1:29	1:22

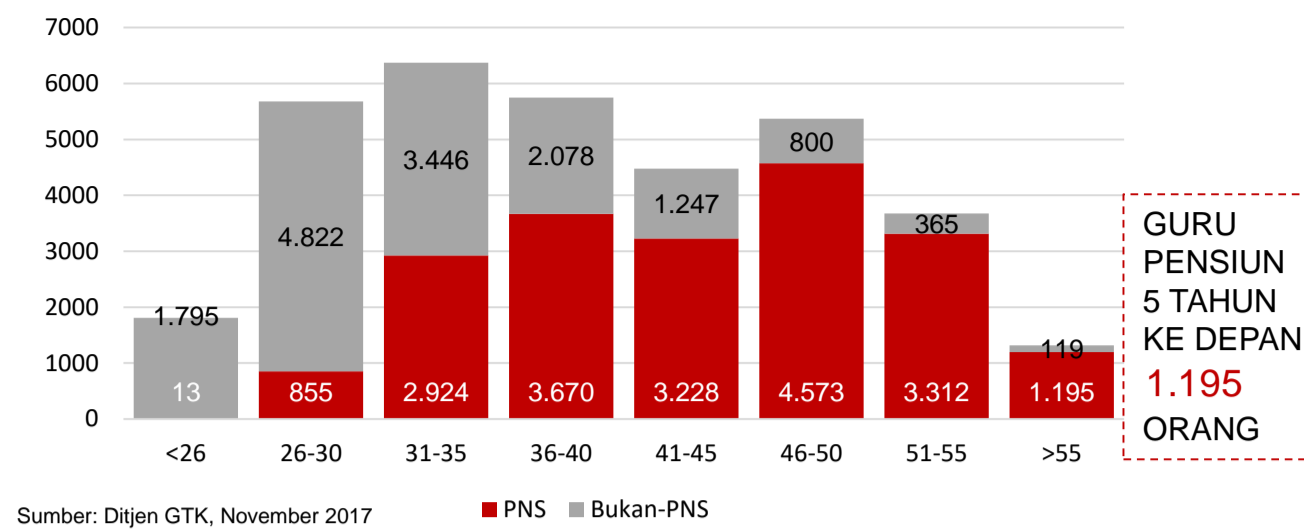
Sumber: PDSPK, November 2017

KUALIFIKASI GURU



Sumber: Ditjen GTK, 2017

GURU MENURUT USIA

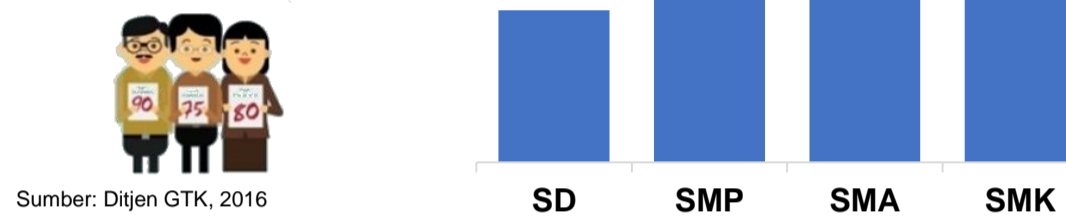


Sumber: Ditjen GTK, November 2017

PAPUA

GURU PENSUN 5 TAHUN KE DEPAN 1.195 ORANG

UJI KOMPETENSI GURU PER JENJANG



Sumber: Ditjen GTK, 2016

SISWA PUTUS SEKOLAH DAN MENGULANG

	SD	SMP	SMA	SMK
PUTUS SEKOLAH	2.356	809	391	318
MENGULANG	12.170	917	382	595

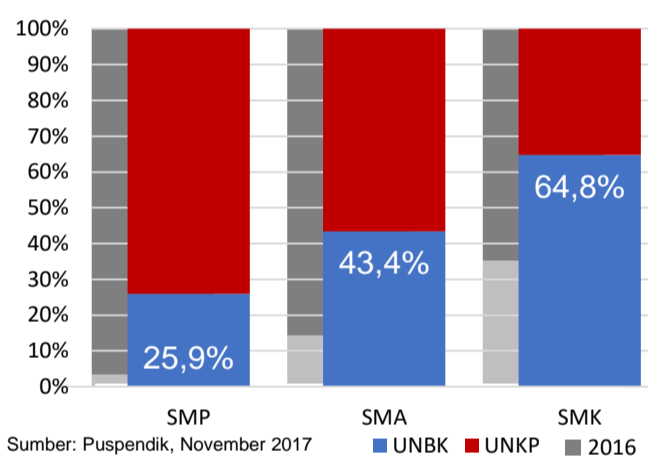
Sumber: PDSPK, November 2017

PRESTASI SISWA

OLIMPIADE NASIONAL	8
OLIMPIADE INTERNASIONAL	0

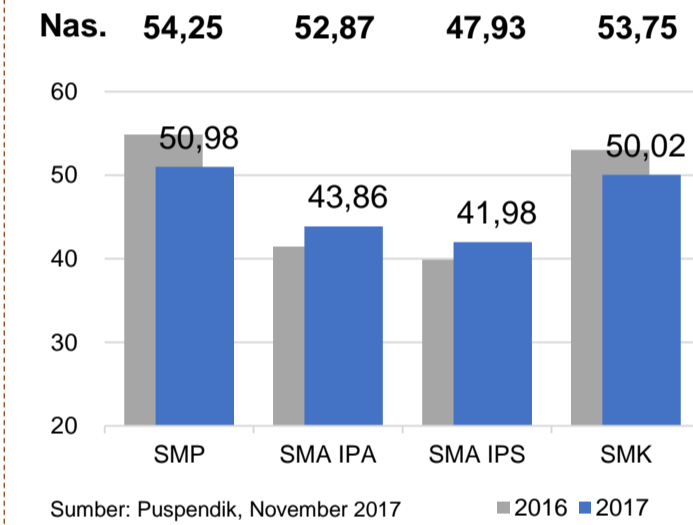
Sumber: Ditjen Dikdasmen, November 2017

PERSENTASE PESERTA UNBK PER JENJANG



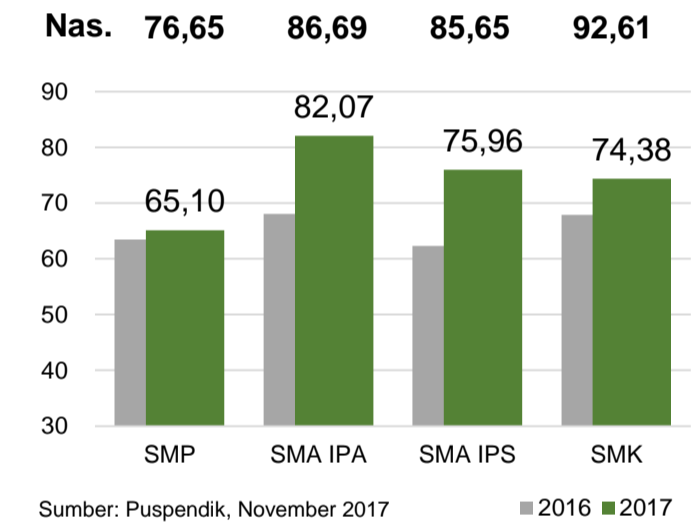
Sumber: Puspendik, November 2017

HASIL UN



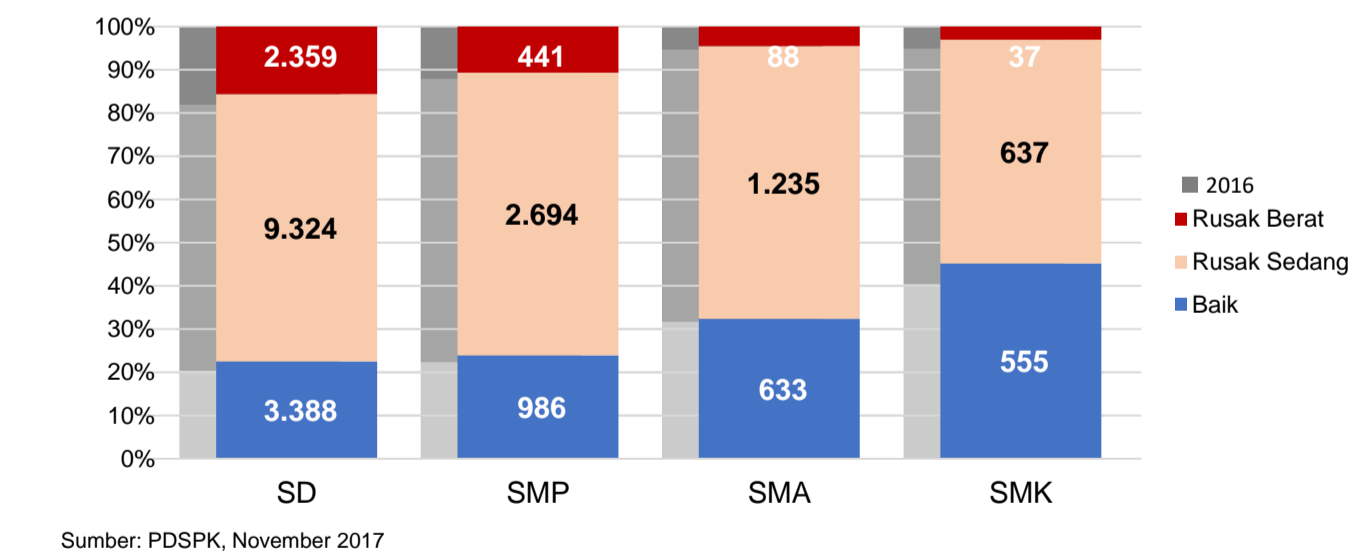
Sumber: Puspendik, November 2017

SKOR IIUN



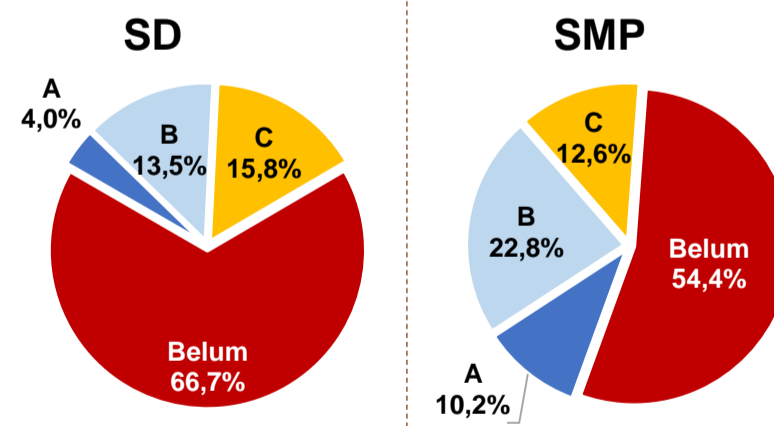
Sumber: Puspendik, November 2017

KONDISI RUANG KELAS



Sumber: PDSPK, November 2017

AKREDITASI S/M



Sumber: BAN-S/M, Desember 2017

SEKOLAH RINTISAN PELAKSANA PPK

SD	SMP	TOTAL
23	67	90

Sumber: Kemendikbud, September 2017

GURU KEAHLIAN GANDA

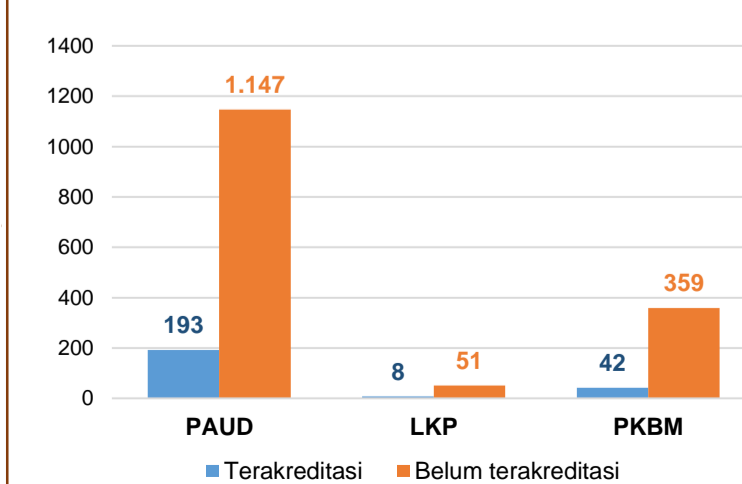
151

GURU GARIS DEPAN

305

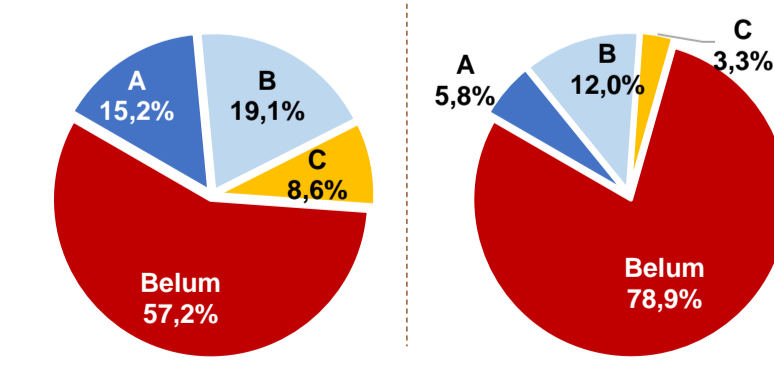
Sumber: Ditjen GTK, November 2017

AKREDITASI PNF



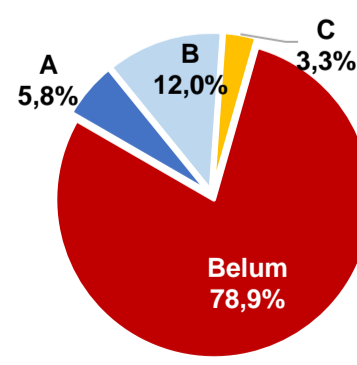
Sumber: BAN-PNF, November 2017

SMA



Sumber: BAN-S/M, Desember 2017

SMK



Sumber: BAN-S/M, Desember 2017