

NERACA PENDIDIKAN DAERAH 2017



KOTA TANGERANG SELATAN BANTEN

DATA PENDIDIKAN DAERAH

Satuan Pendidikan **1.482**

PAUD →	810
SD →	310
SMP →	187
SMA →	80
SMK →	80
SLB →	15

Peserta Didik **280.104**

PAUD →	30.592
SD →	134.685
SMP →	52.870
SMA →	27.101
SMK →	34.050
SLB →	806

Ruang Kelas **7.641**

SD →	3.824
SMP →	1.816
SMA →	911
SMK →	936
SLB →	154

Guru **14.367**

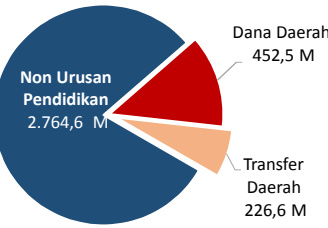
PAUD →	2.154
SD →	6.168
SMP →	2.933
SMA →	1.537
SMK →	1.406
SLB →	169

Sumber: PDSPK, November 2017

Sumber: GTK, Juni 2017

PENDANAAN PENDIDIKAN

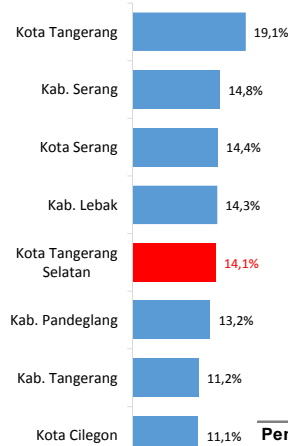
APBD 2017 **Rp3.443,7 M**



Rincian Dana Transfer Daerah Bidang pendidikan

DAK Fisik	10,0 M
TPG	82,3 M
Tamsil	1,2 M
Tunjangan Khusus Guru	0,0 M
DAU (Gaji GTK PNSD)	118,3 M
BOP PAUD	14,7 M

Persentase urusan pendidikan (di luar transfer daerah)



Trend Alokasi Anggaran Pendidikan dalam APBD

	2015	2016	2017
	18,2%	14,8%	14,1%

ALOKASI ANGGARAN BANTUAN PEMERINTAH (APBN)

PAUD-DIKMAS	1,2 M
SD	0,4 M
SMP	2,1 M
GTK	51 M
Total	54,7 M

Sumber: Kemendikbud, November 2017

PERSENTASE REALISASI PROGRAM INDONESIA PINTAR

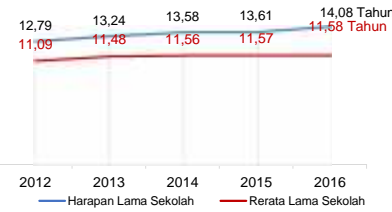
	SD	SMP	SMA	SMK
Penerima	25,0%	37,3%	30,4%	56,0%
Anggaran	25,1%	44,1%	34,5%	61,0%

Sumber: sipintar.web.id, Desember 2017

Sumber: Kemdagri, November 2017

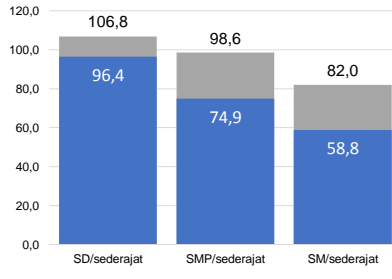
INDEKS PEMBANGUNAN MANUSIA 2016

80,1 BANTEN **71,0** NASIONAL **70,18**



Sumber: BPS, Oktober 2017

APK DAN APM 2016/2017 (persentase)



Sumber: PDSPK, November 2017

KEBUDAYAAN

JENIS	JUMLAH
Cagar Budaya	0
Desa Adat	0
Museum	0
Rumah Budaya Nusantara	0
Sanggar dan Komunitas	4
Warisan Budaya Tak Benda	0

Sumber: Ditjen Kebudayaan, November 2017

BAHASA DAERAH

2

Sumber: BPPB, November 2017

RASIO PENDIDIKAN

GURU:SISWA	SD	SMP	SMA	SMK
	1:22	1:18	1:18	1:24

GURU PNS:SISWA

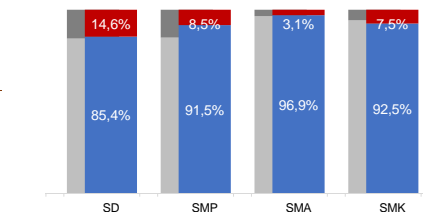
	SD	SMP	SMA	SMK
	1:67	1:68	1:58	1:227

ROMBEL:SISWA

	SD	SMP	SMA	SMK
	1:29	1:30	1:28	1:30

Sumber: PDSPK, November 2017

KUALIFIKASI GURU



Sumber: Ditjen GTK, 2017

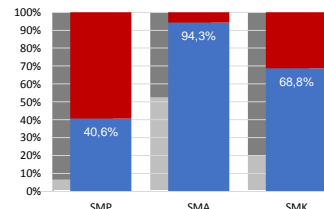
UJI KOMPETENSI GURU PER JENJANG



Sumber: Ditjen GTK, 2016

	Nas.	54,33	58,25	61,74	58,30
	Prov.	53,22	58,30	64,57	56,23
SD		60,13	63,25	69,60	57,92
SMP					
SMA					
SMK					

PERSENTASE PESERTA UNBK PER JENJANG



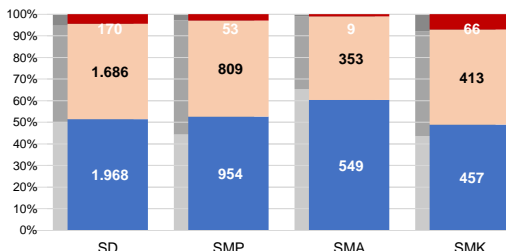
Sumber: Puspendik, November 2017

HASIL UN

	Nas.	54,25	52,87	47,93	53,75
	Prov.	47,42	51,02	44,07	50,48
SMP		57,07	64,84	57,11	53,04
SMA IPA					
SMA IPS					
SMK					

Sumber: Puspendik, November 2017

KONDISI RUANG KELAS



Sumber: PDSPK, November 2017

SEKOLAH RINTISAN PELAKSANA PPK

	SD	SMP	TOTAL
	4	10	14

Sumber: Kemendikbud, September 2017

GURU KEAHLIAN GANDA

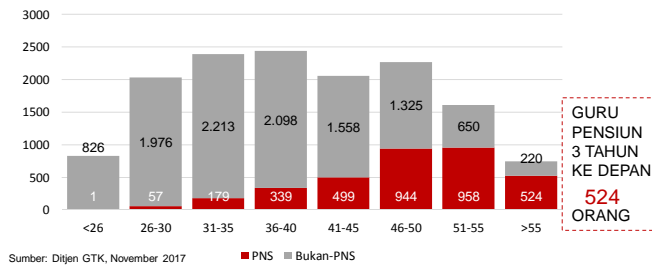
23

GURU GARIS DEPAN

0

Sumber: Ditjen GTK, November 2017

GURU MENURUT USIA



Sumber: Ditjen GTK, November 2017

SISWA PUTUS SEKOLAH DAN MENGULANG

	SD	SMP	SMA	SMK
PUTUS SEKOLAH	181	148	126	455
MENGULANG	385	40	21	53

Sumber: PDSPK, November 2017

PRESTASI SISWA

	OLIMPIADE NASIONAL	37
	OLIMPIADE INTERNASIONAL	4

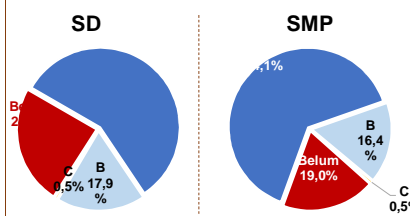
Sumber: Ditjen Dikdasmen, November 2017

SKOR IUUN

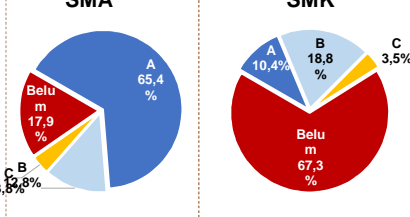
	Nas.	76,65	86,69	85,65	92,61
	Prov.	80,43	95,60	91,33	94,52
SMP		86,97	99	98	91
SMA IPA					
SMA IPS					
SMK					

Sumber: Puspendik, November 2017

AKREDITASI S/M

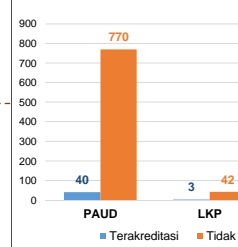


SMA



Sumber: BAN-S/M, Desember 2017

AKREDITASI PNF



Sumber: BAN-PNF, November 2017