

NERACA PENDIDIKAN DAERAH 2017



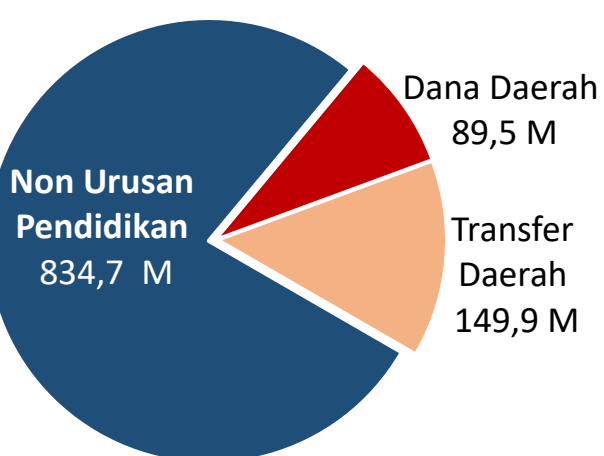
KAB. GUNUNG MAS KALIMANTAN TENGAH

DATA PENDIDIKAN DAERAH

Satuan Pendidikan	395	Peserta Didik	29.809
PAUD →	140	PAUD →	3.686
SD →	177	SD →	15.378
SMP →	59	SMP →	6.683
SMA →	14	SMA →	3.363
SMK →	4	SMK →	677
SLB →	1	SLB →	22
Ruang Kelas	1.588	Guru	2.758
SD →	1.103	PAUD →	287
SMP →	314	SD →	1.609
SMA →	129	SMP →	557
SMK →	35	SMA →	219
SLB →	7	SMK →	79
		SLB →	7

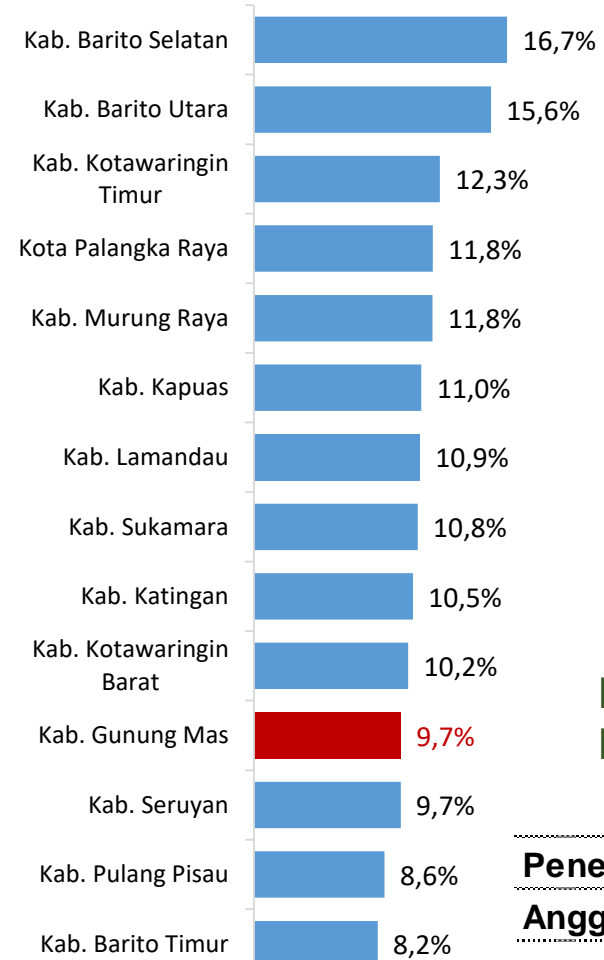
PENDANAAN PENDIDIKAN

APBD 2017 Rp1.074,0 M



Rincian Dana Transfer Daerah Bidang pendidikan	
DAK Fisik	8,4 M
TPG	48,6 M
Tamsil	1,8 M
Tunjangan Khusus Guru	16,4 M
DAU (Gaji GTK PNSD)	72,6 M
BOP PAUD	2,0 M

Persentase urusan pendidikan (di luar transfer daerah)



Trend Alokasi Anggaran Pendidikan dalam APBD

	2015	2016	2017
	15,7%	13,4%	9,7%

ALOKASI ANGGARAN BANTUAN PEMERINTAH (APBN)

PAUD-DIKMAS	0,1 M
SD	0,2 M
SMP	1,9 M
GTK	2,3 M
Total	4,5 M

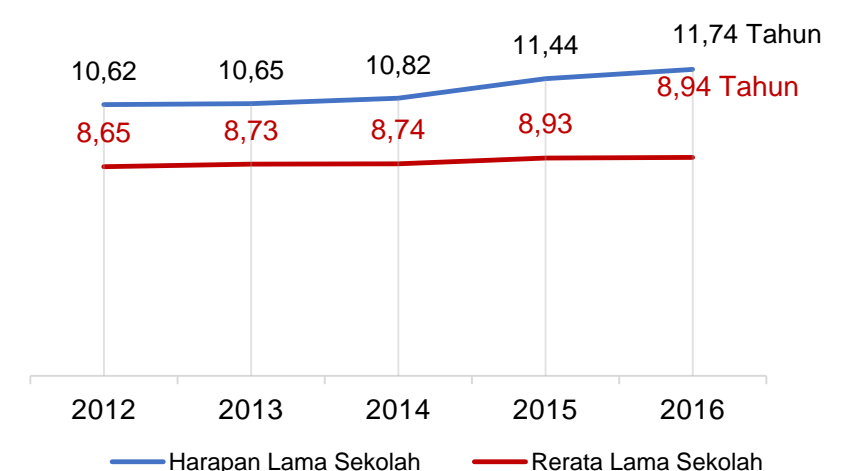
PERSENTASE REALISASI PROGRAM INDONESIA PINTAR

	SD	SMP	SMA	SMK
Penerima	53,8%	13,5%	57,0%	16,2%
Anggaran	59,3%	15,8%	58,0%	12,8%

Sumber: sipintar.web.id, Desember 2017

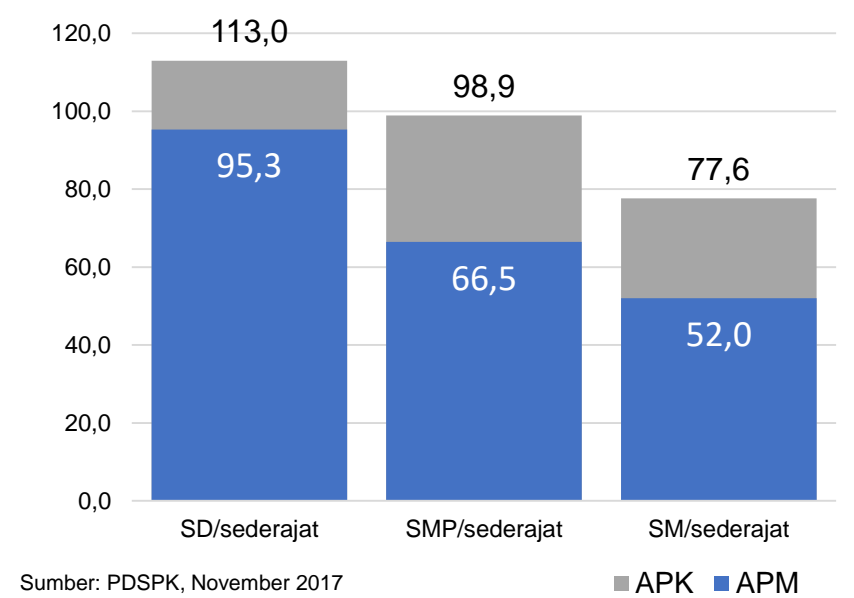
INDEKS PEMBANGUNAN MANUSIA 2016

69,7 KALIMANTAN TENGAH 69,1 NASIONAL 70,18



Sumber: BPS, Oktober 2017

APK DAN APM 2016/2017 (persentase)



Sumber: PDSPK, November 2017

KEBUDAYAAN

JENIS	JUMLAH
Cagar Budaya	0
Desa Adat	0
Museum	0
Rumah Budaya Nusantara	0
Sanggar dan Komunitas	1
Warisan Budaya Tak Benda	0

Sumber: Ditjen Kebudayaan, November 2017

BAHASA DAERAH 3

Sumber: BPPB, November 2017

RASIO PENDIDIKAN

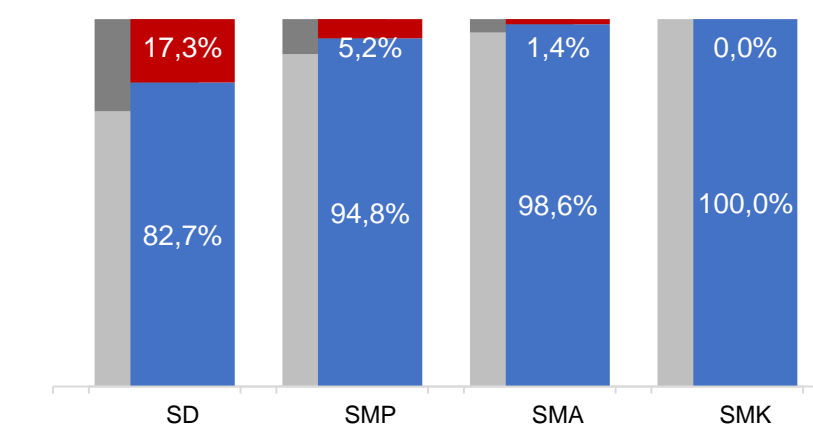
GURU:SISWA	SD	SMP	SMA	SMK
	1:10	1:12	1:15	1:9

GURU PNS:SISWA	SD	SMP	SMA	SMK
	1:13	1:18	1:22	1:11

ROMBEL:SISWA	SD	SMP	SMA	SMK
	1:14	1:22	1:25	1:21

Sumber: PDSPK, November 2017

KUALIFIKASI GURU



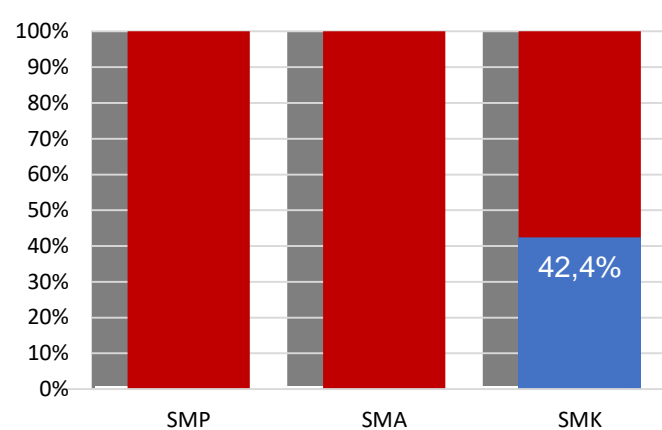
Sumber: Ditjen GTK, 2017

UJI KOMPETENSI GURU PER JENJANG



Sumber: Ditjen GTK, 2016

PERSENTASE PESERTA UNBK PER JENJANG



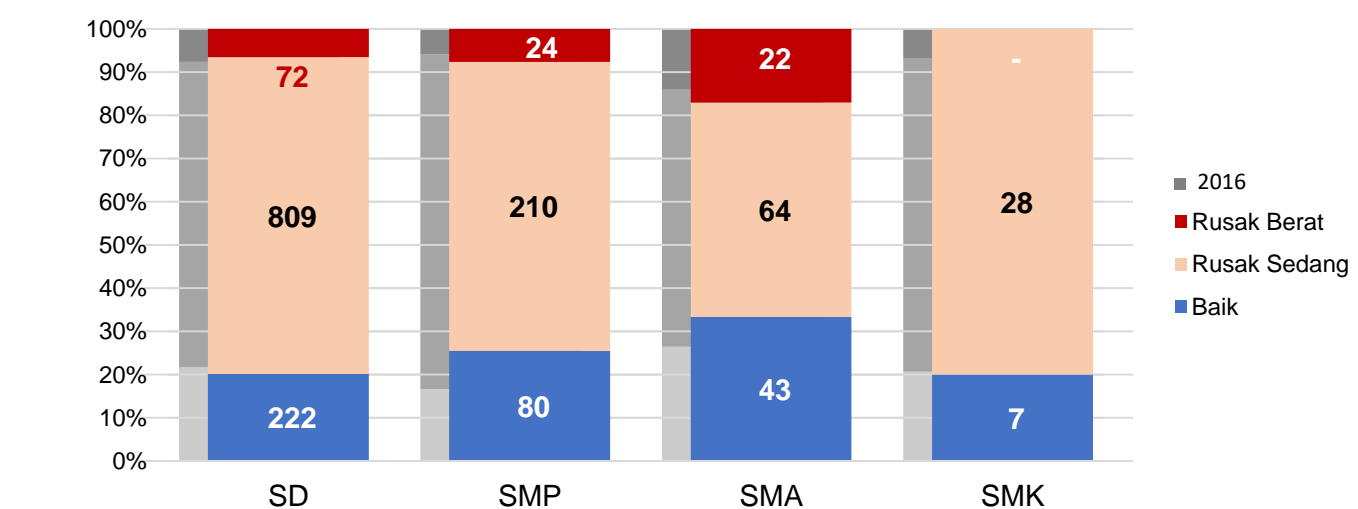
Sumber: Puspendik, November 2017

HASIL UN

	Nas.	Prov.	2016	2017
SMP	54,25	55,12	60,15	60,15
SMA IPA	52,87	49,08	50,15	50,15
SMA IPS	47,93	46,58	49,82	49,82
SMK	53,75	50,60	55,26	55,26

Sumber: Puspendik, November 2017

KONDISI RUANG KELAS



Sumber: PDSPK, November 2017

SEKOLAH RINTISAN PELAKSANA PPK

SD	SMP	TOTAL
1	2	3

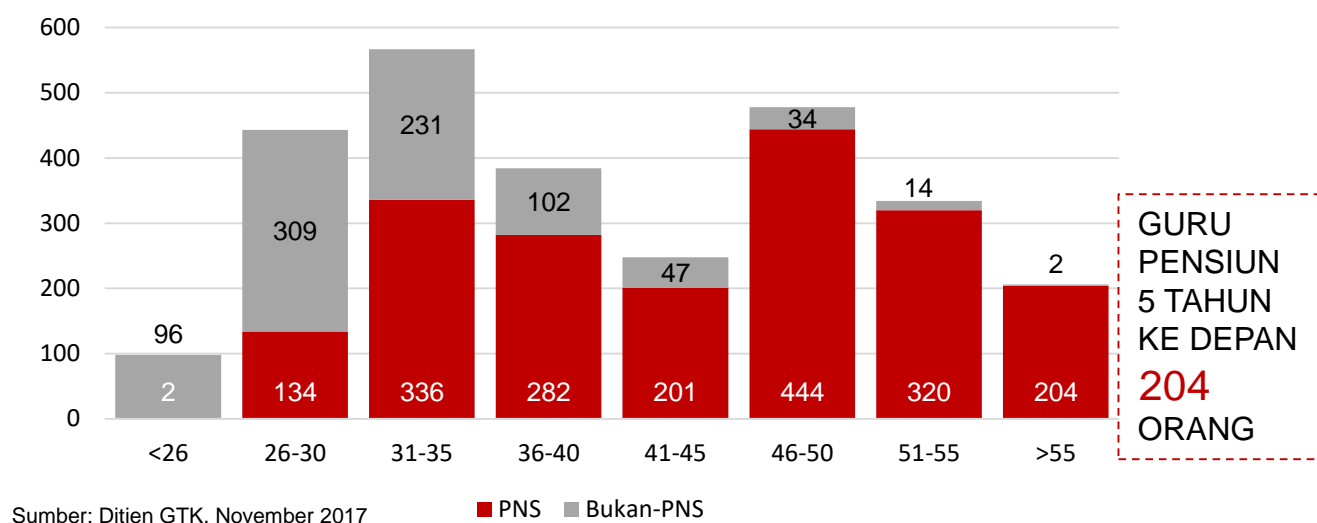
Sumber: Kemendikbud, September 2017

GURU KEAHLIAN GANDA 20

GURU GARIS DEPAN 0

Sumber: Ditjen GTK, November 2017

GURU MENURUT USIA



Sumber: Ditjen GTK, November 2017

GURU PENSUN 5 TAHUN KE DEPAN 204 ORANG

SISWA PUTUS SEKOLAH DAN MENGULANG

	SD	SMP	SMA	SMK
PUTUS SEKOLAH	23	47	16	-
MENGULANG	442	17	3	-

Sumber: PDSPK, November 2017

PRESTASI SISWA

OLIMPIADE NASIONAL	0
OLIMPIADE INTERNASIONAL	0

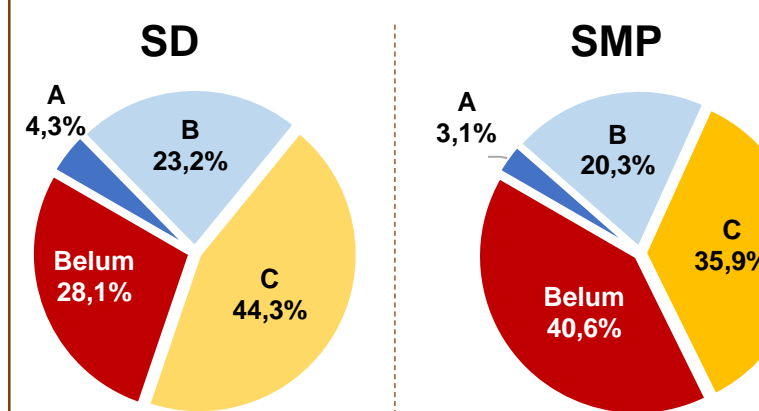
Sumber: Ditjen Dikdasmen, November 2017

SKOR IUUN

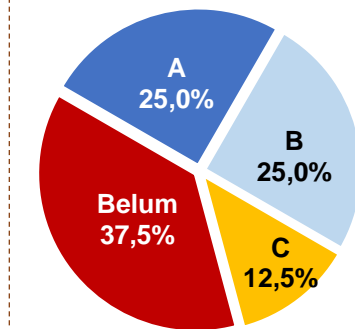
	Nas.	Prov.	2016	2017
SMP	76,65	71,06	66,68	66,68
SMA IPA	86,69	79,66	75,95	75,95
SMA IPS	85,65	78,36	73,31	73,31
SMK	92,61	82,92	78,03	78,03

Sumber: Puspendik, November 2017

AKREDITASI S/M



SMA



Sumber: BAN-S/M, Desember 2017

SMK

