

NERACA PENDIDIKAN DAERAH 2017



KOTA SERANG BANTEN

DATA PENDIDIKAN DAERAH

Satuan Pendidikan 767

PAUD →	357
SD →	250
SMP →	77
SMA →	31
SMK →	45
SLB →	7

Peserta Didik 149.344

PAUD →	12.009
SD →	76.491
SMP →	27.299
SMA →	11.570
SMK →	21.476
SLB →	499

Ruang Kelas 3.891

SD →	2.130
SMP →	819
SMA →	318
SMK →	515
SLB →	109

Guru 7.000

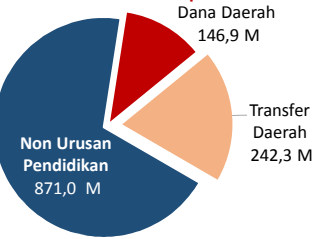
PAUD →	585
SD →	3.210
SMP →	1.349
SMA →	663
SMK →	1.058
SLB →	135

Sumber: PDSPK, November 2017

Sumber: GTK, Juni 2017

PENDANAAN PENDIDIKAN

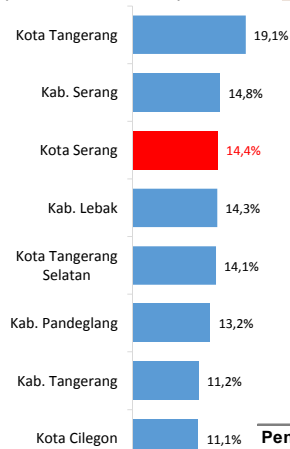
APBD 2017 Rp1.260,1 M



Rincian Dana Transfer Daerah Bidang pendidikan

DAK Fisik	7,6 M
TPG	105,8 M
Tamsil	1,5 M
Tunjangan Khusus Guru	0,0 M
DAU (Gaji GTK PNSD)	120,3 M
BOP PAUD	7,0 M

Persentase urusan pendidikan (di luar transfer daerah)



Trend Alokasi Anggaran Pendidikan dalam APBD

	2015	2016	2017
	25,5%	22,0%	14,4%

ALOKASI ANGGARAN BANTUAN PEMERINTAH (APBN)

PAUD-DIKMAS	1 M
SD	0 M
SMP	1,3 M
GTK	9,1 M
Total	11,4 M

Sumber: Kemendikbud, November 2017

PERSENTASE REALISASI PROGRAM INDONESIA PINTAR

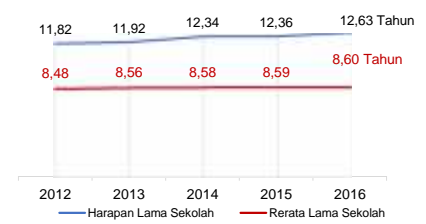
	SD	SMP	SMA	SMK
Penerima	73,3%	52,0%	41,6%	42,9%
Anggaran	76,2%	61,4%	46,0%	49,3%

Sumber: sipintar.web.id, Desember 2017

Sumber: Kemdagri, November 2017

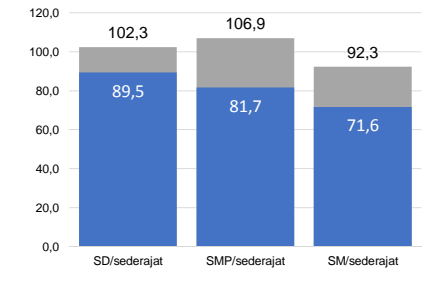
INDEKS PEMBANGUNAN MANUSIA 2016

71,1 BANTEN **71,0** NASIONAL **70,18**



Sumber: BPS, Oktober 2017

APK DAN APM 2016/2017 (persentase)



Sumber: PDSPK, November 2017

KEBUDAYAAN

JENIS	JUMLAH
Cagar Budaya	1
Desa Adat	0
Museum	0
Rumah Budaya Nusantara	1
Sanggar dan Komunitas	0
Warisan Budaya Tak Benda	0

Sumber: Ditjen Kebudayaan, November 2017

BAHASA DAERAH

Sumber: BPPB, November 2017

RASIO PENDIDIKAN

GURU:SISWA	SD	SMP	SMA	SMK
	1:24	1:20	1:17	1:20

GURU PNS:SISWA

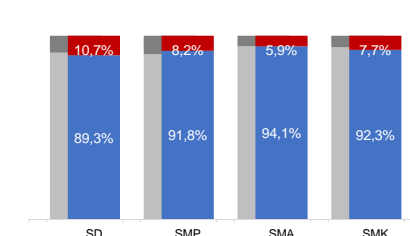
	SD	SMP	SMA	SMK
	1:41	1:42	1:35	1:74

ROMBEL:SISWA

	SD	SMP	SMA	SMK
	1:33	1:34	1:33	1:32

Sumber: PDSPK, November 2017

KUALIFIKASI GURU

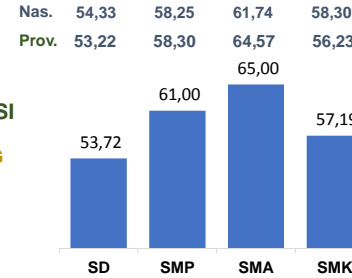


Sumber: Ditjen GTK, 2017

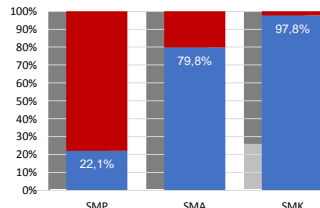
UJI KOMPETENSI GURU PER JENJANG



Sumber: Ditjen GTK, 2016

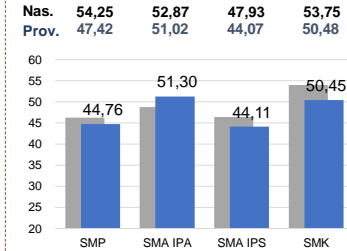


PERSENTASE PESERTA UNBK PER JENJANG



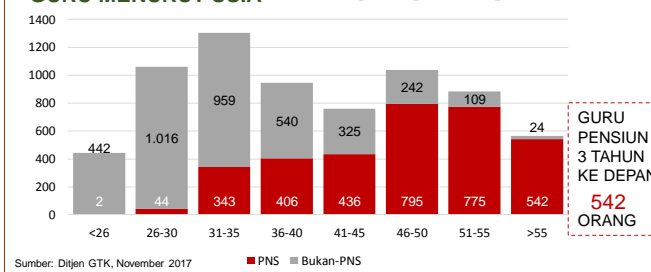
Sumber: Puspendik, November 2017

HASIL UN



Sumber: Puspendik, November 2017

GURU MENURUT USIA



Sumber: Ditjen GTK, November 2017

SISWA PUTUS SEKOLAH DAN MENGULANG

	SD	SMP	SMA	SMK
PUTUS SEKOLAH	129	77	51	223
MENGULANG	992	81	7	37

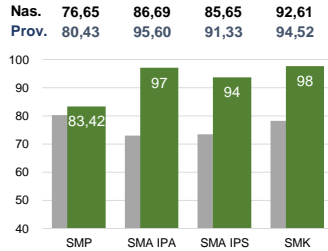
Sumber: PDSPK, November 2017

PRESTASI SISWA

OLIMPIADE NASIONAL	4
OLIMPIADE INTERNASIONAL	0

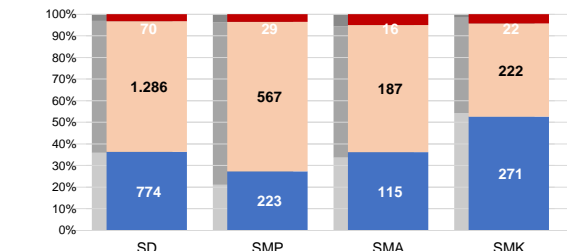
Sumber: Ditjen Dikdasmen, November 2017

SKOR IIUN



Sumber: Puspendik, November 2017

KONDISI RUANG KELAS



Sumber: PDSPK, November 2017

SEKOLAH RINTISAN PELAKSANA PPK

	SD	SMP	TOTAL
	2	5	7

Sumber: Kemendikbud, September 2017

GURU KEAHLIAN GANDA

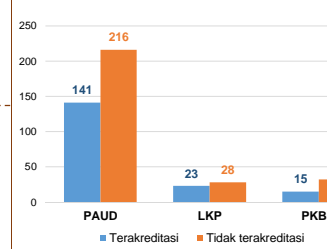
15

GURU GARIS DEPAN

0

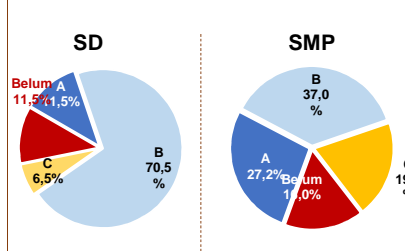
Sumber: Ditjen GTK, November 2017

AKREDITASI PNF

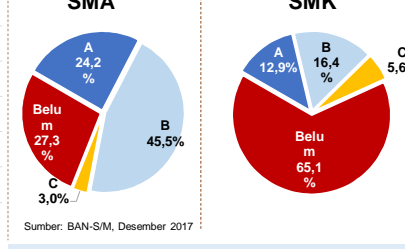


Sumber: BAN-PNF, November 2017

AKREDITASI S/M



SMA



Sumber: BAN-S/M, Desember 2017