

# NERACA PENDIDIKAN DAERAH 2017



## KOTA TANGERANG BANTEN

### DATA PENDIDIKAN DAERAH

Satuan Pendidikan **1.610**

PAUD →	715
SD →	473
SMP →	196
SMA →	82
SMK →	129
SLB →	15

Peserta Didik **353.951**

PAUD →	30.865
SD →	178.740
SMP →	65.539
SMA →	28.644
SMK →	49.115
SLB →	1.048

Ruang Kelas **8.715**

SD →	4.192
SMP →	1.975
SMA →	928
SMK →	1.446
SLB →	174

Guru **18.080**

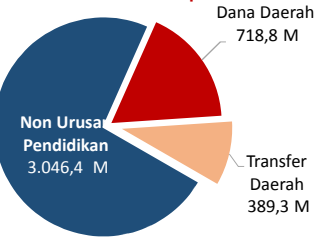
PAUD →	2.208
SD →	8.296
SMP →	3.255
SMA →	1.672
SMK →	2.457
SLB →	192

Sumber: PDSPK, November 2017

Sumber: GTK, Juni 2017

### PENDANAAN PENDIDIKAN

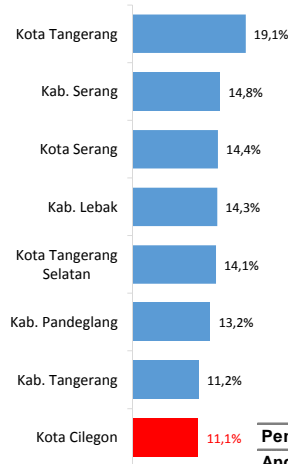
APBD 2017 **Rp4.154,5 M**



Rincian Dana Transfer Daerah Bidang pendidikan

DAK Fisik	11,2 M
TPG	168,6 M
Tamsil	1,6 M
Tunjangan Khusus Guru	0,0 M
DAU (Gaji GTK PNSD)	190,8 M
BOP PAUD	17,1 M

Persentase urusan pendidikan (di luar transfer daerah)



Trend Alokasi Anggaran Pendidikan dalam APBD

	2015	2016	2017
	20,6%	20,2%	19,1%

ALOKASI ANGGARAN BANTUAN PEMERINTAH (APBN)

PAUD-DIKMAS	1,1 M
SD	0,3 M
SMP	1,3 M
GTK	51,8 M
Total	54,6 M

Sumber: Kemendikbud, November 2017

PERSENTASE REALISASI PROGRAM INDONESIA PINTAR

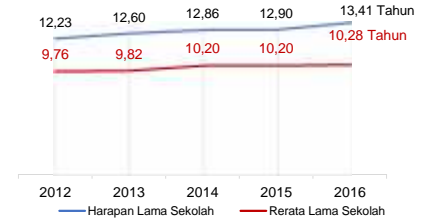
	SD	SMP	SMA	SMK
Penerima	45,1%	42,6%	50,0%	55,1%
Anggaran	46,9%	49,7%	54,3%	60,6%

Sumber: sipintar.web.id, Desember 2017

Sumber: Kemendagri, November 2017

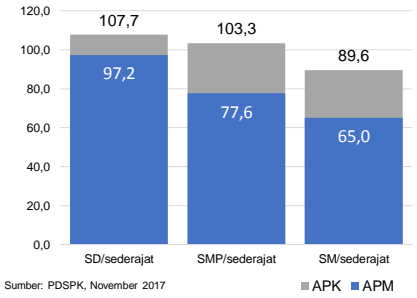
### INDEKS PEMBANGUNAN MANUSIA 2016

**76,8** BANTEN **71,0** NASIONAL **70,18**



Sumber: BPS, Oktober 2017

### APK DAN APM 2016/2017 (persentase)



Sumber: PDSPK, November 2017

### KEBUDAYAAN

JENIS	JUMLAH
Cagar Budaya	0
Desa Adat	0
Museum	0
Rumah Budaya Nusantara	1
Sanggar dan Komunitas	0
Warisan Budaya Tak Benda	0

Sumber: Ditjen Kebudayaan, November 2017

### BAHASA DAERAH

**2**

Sumber: BPPB, November 2017

### RASIO PENDIDIKAN

GURU:SISWA	SD	SMP	SMA	SMK
	1:22	1:20	1:17	1:20

### GURU PNS:SISWA

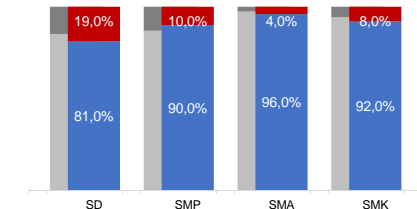
SD	SMP	SMA	SMK
1:54	1:62	1:41	1:95

### ROMBEL:SISWA

SD	SMP	SMA	SMK
1:30	1:32	1:31	1:29

Sumber: PDSPK, November 2017

### KUALIFIKASI GURU



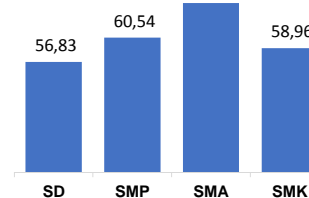
Sumber: Ditjen GTK, 2017

### UJI KOMPETENSI GURU PER JENJANG

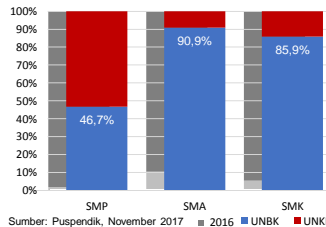


Sumber: Ditjen GTK, 2016

Nas.	54,33	58,25	61,74	58,30
Prov.	53,22	58,30	64,57	56,23

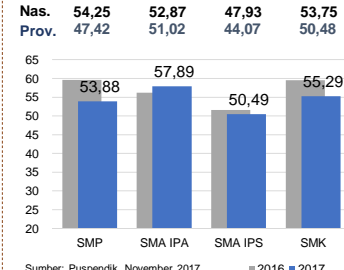


### PERSENTASE PESERTA UNBK PER JENJANG



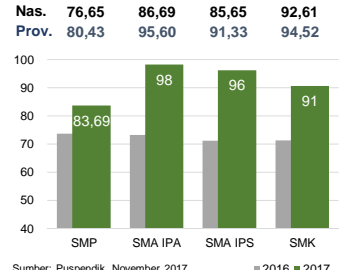
Sumber: Puspendik, November 2017

### HASIL UN



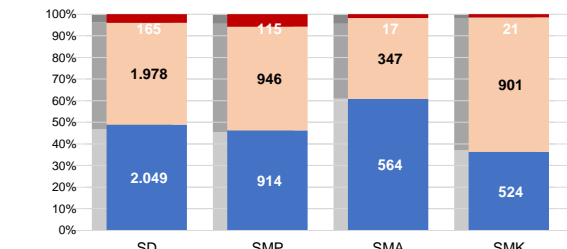
Sumber: Puspendik, November 2017

### SKOR IUUN



Sumber: Puspendik, November 2017

### KONDISI RUANG KELAS



Sumber: PDSPK, November 2017

### SEKOLAH RINTISAN PELAKSANA PPK

SD	SMP	TOTAL
1	7	8

Sumber: Kemendikbud, September 2017

### GURU KEAHLIAN GANDA

**38**

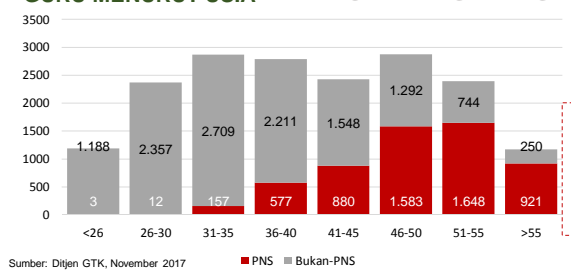
### GURU GARIS DEPAN

**0**

Sumber: Ditjen GTK, November 2017

### GURU MENURUT USIA

### KOTA TANGERANG



Sumber: Ditjen GTK, November 2017

GURU PENSUN 3 TAHUN KE DEPAN **921 ORANG**

### SISWA PUTUS SEKOLAH DAN MENGULANG

	SD	SMP	SMA	SMK
PUTUS SEKOLAH	304	175	151	555
MENGULANG	456	117	8	83

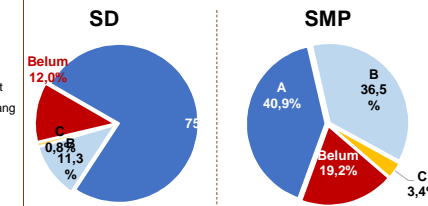
Sumber: PDSPK, November 2017

### PRESTASI SISWA

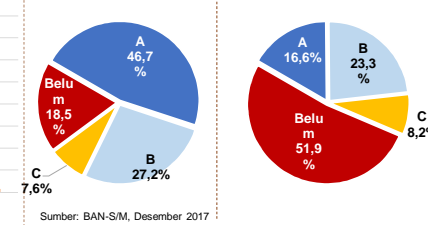
OLIMPIADE NASIONAL	<b>7</b>
OLIMPIADE INTERNASIONAL	<b>0</b>

Sumber: Ditjen Dikdasmen, November 2017

### AKREDITASI S/M



### SMA



Sumber: BAN-S/M, Desember 2017

Diterbitkan oleh Kementerian Pendidikan dan Kebudayaan  
Jalan Jenderal Sudirman, Senayan, Jakarta 10270, Telepon 021-5711144  
Desember 2017