

# NERACA PENDIDIKAN DAERAH 2017



## KAB. KOTAWARINGIN TIMUR KALIMANTAN TENGAH

### DATA PENDIDIKAN DAERAH

#### Satuan Pendidikan **783**

PAUD →	257
SD →	368
SMP →	108
SMA →	22
SMK →	24
SLB →	4

#### Peserta Didik **98.922**

PAUD →	10.129
SD →	55.064
SMP →	18.733
SMA →	7.664
SMK →	7.200
SLB →	132

#### Ruang Kelas **3.640**

SD →	2.495
SMP →	633
SMA →	239
SMK →	231
SLB →	42

#### Guru **6.284**

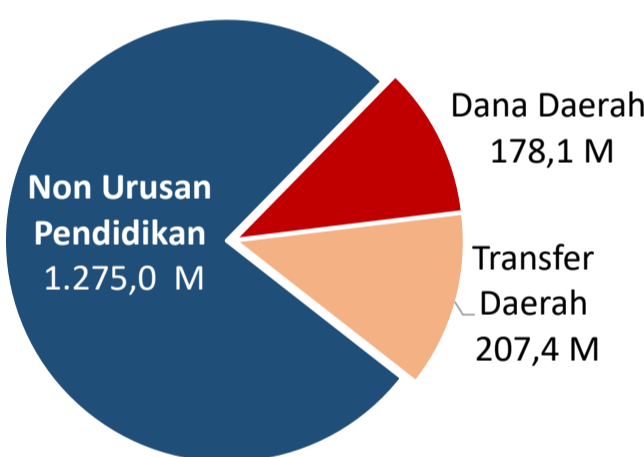
PAUD →	643
SD →	3.451
SMP →	1.226
SMA →	463
SMK →	471
SLB →	30

Sumber: PDSPK, November 2017

Sumber: GTK, Juni 2017

### PENDANAAN PENDIDIKAN

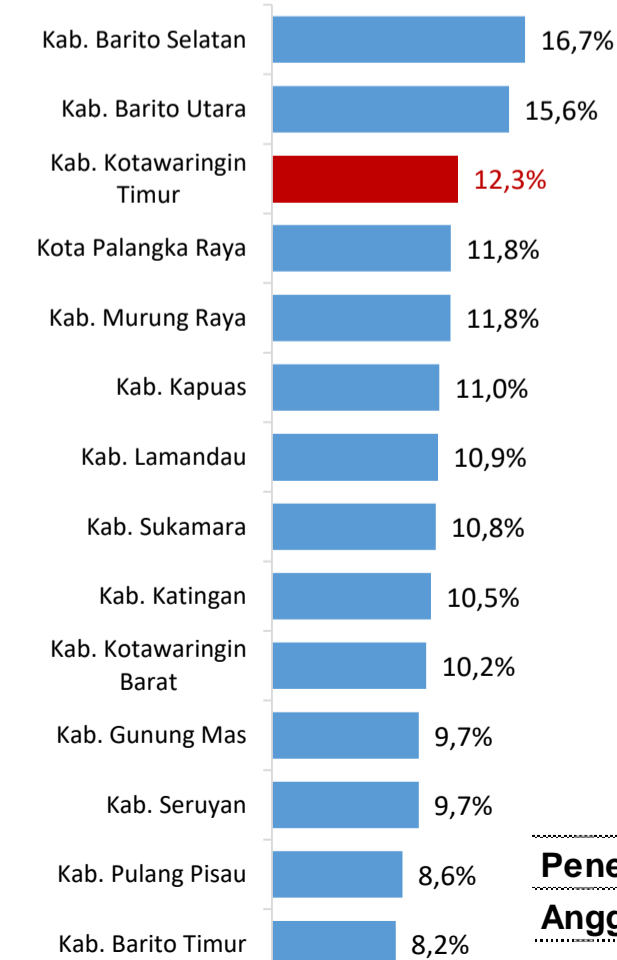
#### APBD 2017 Rp1.660,5 M



#### Rincian Dana Transfer Daerah Bidang pendidikan

DAK Fisik	9,2 M
TPG	74,5 M
Tamsil	2,7 M
Tunjangan Khusus Guru	7,3 M
DAU (Gaji GTK PNSD)	108,6 M
BOP PAUD	5,2 M

#### Persentase urusan pendidikan (di luar transfer daerah)



Sumber: Kemdagri, November 2017

#### Trend Alokasi Anggaran Pendidikan dalam APBD

Tahun	2015	2016	2017
Persentase	11,1%	12,9%	12,3%

#### ALOKASI ANGGARAN BANTUAN PEMERINTAH (APBN)

PAUD-DIKMAS	0,2 M
SD	0,6 M
SMP	3,8 M
GTK	7,1 M
Total	11,6 M

Sumber: Kemendikbud, November 2017

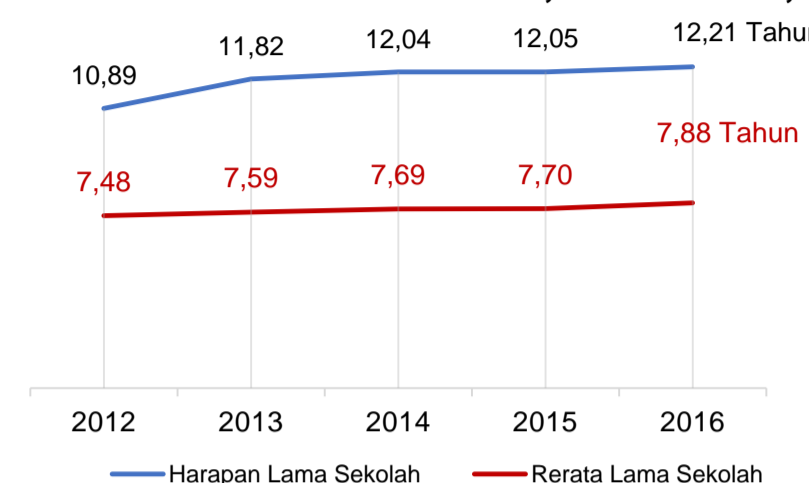
#### PERSENTASE REALISASI PROGRAM INDONESIA PINTAR

	SD	SMP	SMA	SMK
Penerima	65,4%	56,8%	62,2%	36,0%
Anggaran	68,3%	62,4%	66,5%	40,3%

Sumber: sipintar.web.id, Desember 2017

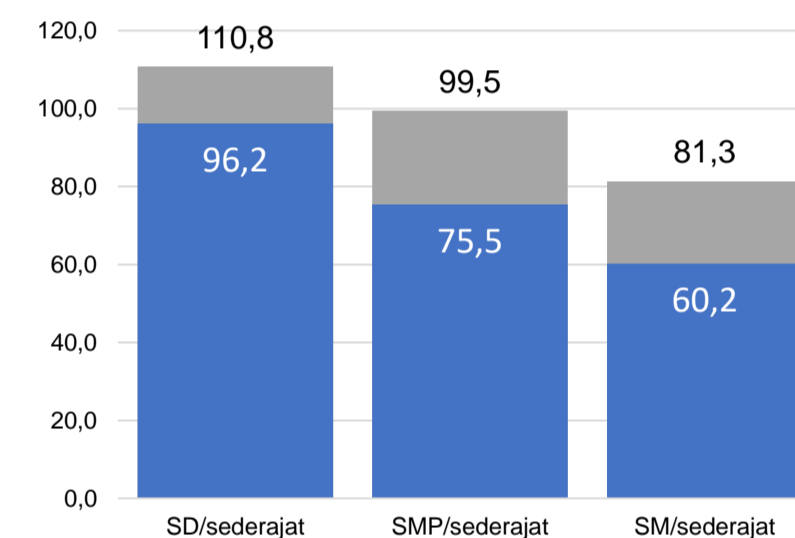
### INDEKS PEMBANGUNAN MANUSIA 2016

**69,4** KALIMANTAN TENGAH **69,1** NASIONAL **70,18**



Sumber: BPS, Oktober 2017

### APK DAN APM 2016/2017 (persentase)



Sumber: PDSPK, November 2017

### KEBUDAYAAN

JENIS	JUMLAH
Cagar Budaya	0
Desa Adat	0
Museum	3
Rumah Budaya Nusantara	0
Sanggar dan Komunitas	0
Warisan Budaya Tak Benda	0

Sumber: Ditjen Kebudayaan, November 2017

### BAHASA DAERAH

**4**

Sumber: BPPB, November 2017

### RASIO PENDIDIKAN

#### GURU:SISWA

SD	SMP	SMA	SMK
1:16	1:15	1:17	1:15

#### GURU PNS:SISWA

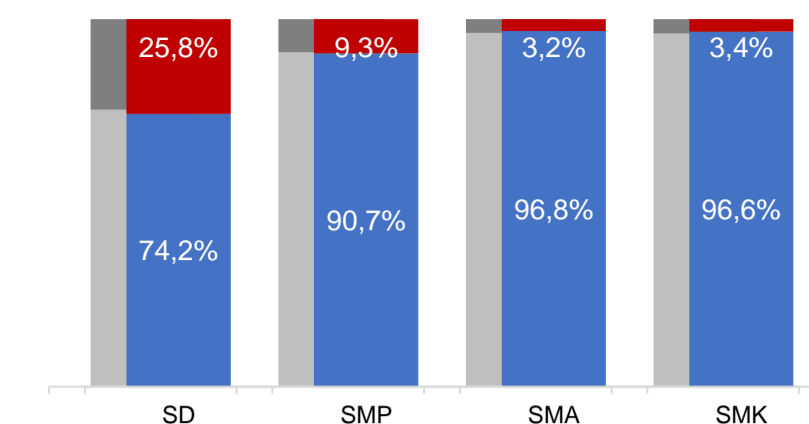
SD	SMP	SMA	SMK
1:31	1:32	1:28	1:35

#### ROMBEL:SISWA

SD	SMP	SMA	SMK
1:21	1:28	1:30	1:28

Sumber: PDSPK, November 2017

### KUALIFIKASI GURU



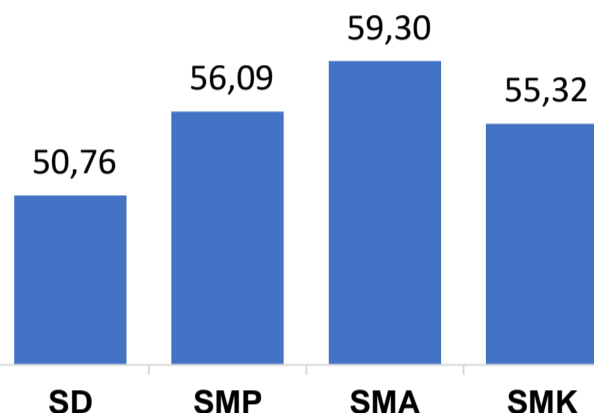
Sumber: Ditjen GTK, 2017

### UJI KOMPETENSI GURU PER JENJANG

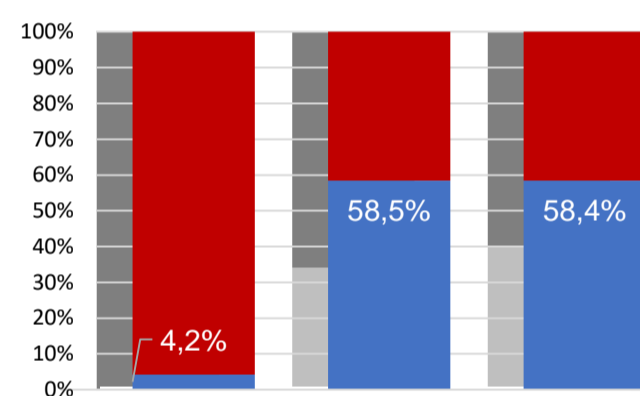


Sumber: Ditjen GTK, 2016

Nas.	54,33	58,25	61,74	58,30
Prov.	49,08	54,52	56,96	55,50



### PERSENTASE PESERTA UNBK PER JENJANG



Sumber: Puspendik, November 2017

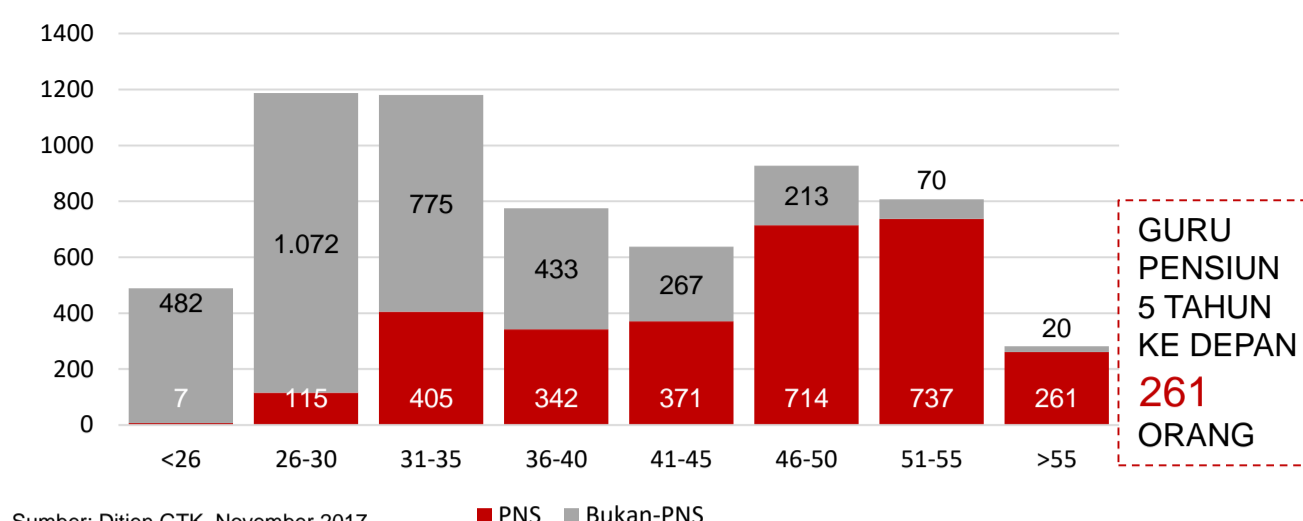
### HASIL UN

Nas.	54,25	52,87	47,93	53,75
Prov.	55,12	49,08	46,58	50,60
SMP	52,96	50,81	44,92	51,50

Sumber: Puspendik, November 2017

### KAB. KOTAWARINGIN TIMUR

### GURU MENURUT USIA



Sumber: Ditjen GTK, November 2017

GURU PENSUN 5 TAHUN KE DEPAN **261** ORANG

### SISWA PUTUS SEKOLAH DAN MENGULANG

	SD	SMP	SMA	SMK
PUTUS SEKOLAH	76	65	68	143
MENGULANG	1.048	33	5	22

Sumber: PDSPK, November 2017

### PRESTASI SISWA

OLIMPIADE NASIONAL	0
OLIMPIADE INTERNASIONAL	0

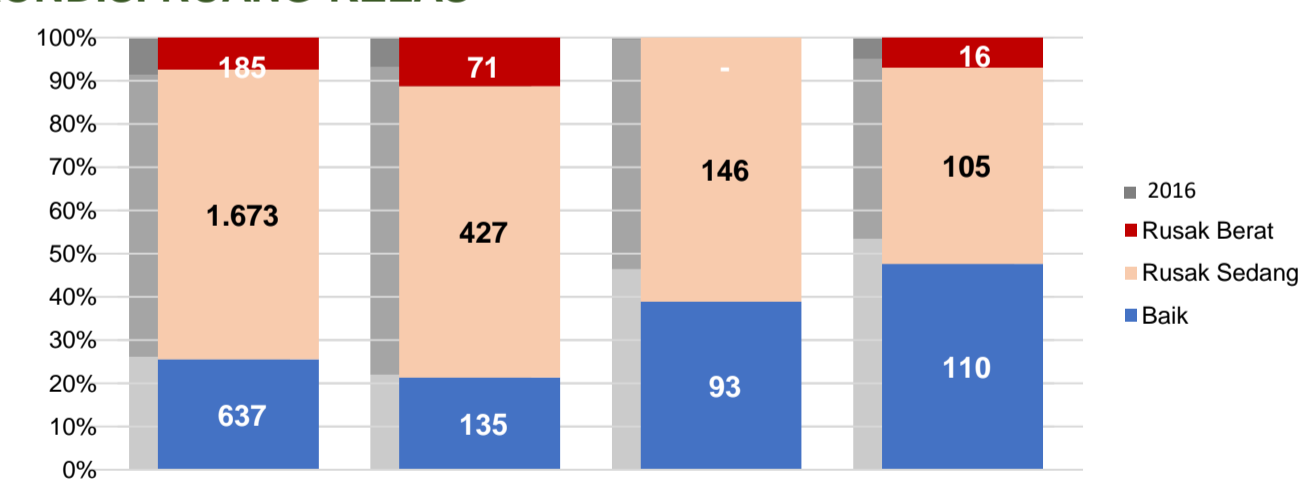
Sumber: Ditjen Dikdasmen, November 2017

### SKOR IIUN

Nas.	76,65	86,69	85,65	92,61
Prov.	71,06	79,66	78,36	82,92
SMP	73,09	90,42	85,82	83,65

Sumber: Puspendik, November 2017

### KONDISI RUANG KELAS



Sumber: PDSPK, November 2017

### SEKOLAH RINTISAN PELAKSANA PPK

SD	SMP	TOTAL
2	5	7

Sumber: Kemendikbud, September 2017

### GURU KEAHLIAN GANDA

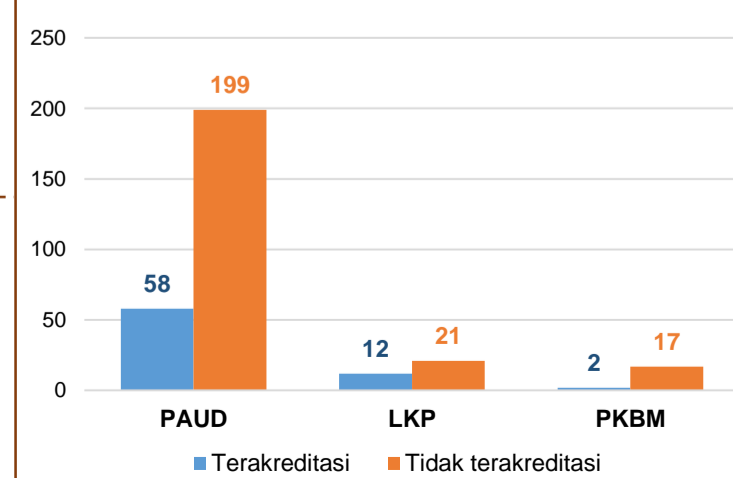
**33**

### GURU GARIS DEPAN

**0**

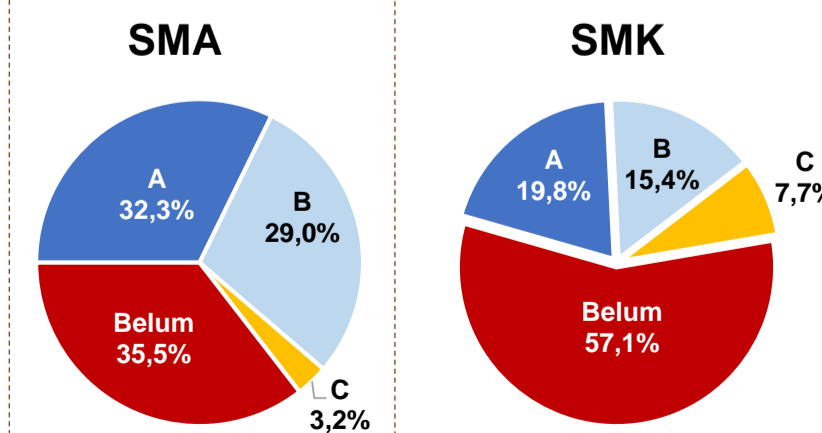
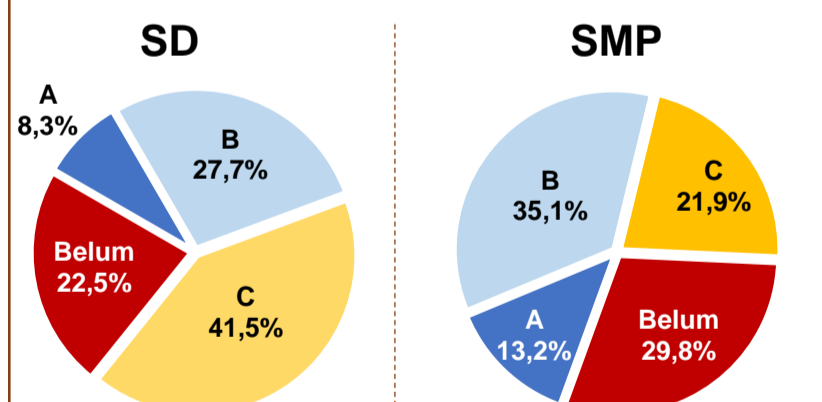
Sumber: Ditjen GTK, November 2017

### AKREDITASI PNF



Sumber: BAN-PNF, November 2017

### AKREDITASI S/M



Sumber: BAN-S/M, Desember 2017